

EDUCACIÓN
SECRETARÍA DE EDUCACIÓN PÚBLICA



TECNOLÓGICO
NACIONAL DE MÉXICO



Estado de Coahuila

Instituto Tecnológico de Estudios Superiores de la Región Carbonífera.

"2020, Año de Leona Vicario, Benemérita Madre de la Patria"

INSTITUTO TECNOLÓGICO DE ESTUDIOS SUPERIORES DE LA REGIÓN CARBONÍFERA

CUARTO AVANCE DE GESTIÓN FINANCIERA EJERCICIO 2020

PERIODO OCTUBRE - DICIEMBRE 2020




Carretera 57 km 120, C.P. 26950. Agujita Coahuila

carbonifera.edu

www.tecnm.mx | www.itesrc.edu.mx

Tels.(861) 613 40 32 y 613 3124. e-mail: tec@tec





EDUCACIÓN
SECRETARÍA DE EDUCACIÓN PÚBLICA



TECNOLÓGICO
NACIONAL DE MÉXICO



SE SECRETARÍA DE EDUCACIÓN

Estado de Coahuila

Instituto Tecnológico de Estudios Superiores de la Región Carbonífera.

"2020, Año de Leona Vicario, Benemérita Madre de la Patria"

I.- INFORMACIÓN CONTABLE.




Calle 57 km 120, C.P. 25950. Agujita Coahuila

carbonifera.edu

www.tecnm.mx | www.itesrc.edu.mx

Tels. (861) 613 40 32 y 613 3124. e-mail: tec@tec






INSTITUTO TECNOLÓGICO DE ESTUDIOS SUPERIORES DE LA REGIÓN CARBONÍFERA)
Instituto Tecnológico de Estudios Superiores de la Región Carbonífera
Estado de Situación Financiera
Al 31 de Diciembre de 2020 y 2019



	2020	2019		2020	2019
ACTIVO			PASIVO		
Activo Circulante			Pasivo Circulante		
Efectivo Y Equivalentes	2,676,076.94	4,125,895.95	Cuentas Por Pagar A Corto Plazo	4,171,617.57	3,675,856.11
Derechos A Recibir Efectivo O Equivalentes	109,063.34	98,011.38	Documentos Por Pagar A Corto Plazo	0.00	0.00
Derechos A Recibir Bienes O Servicios	0.00	0.00	Porción A Corto Plazo De La Deuda Pública A Largo Plazo	0.00	0.00
Inventarios	0.00	0.00	Títulos Y Valores A Corto Plazo	0.00	0.00
Almacenes	0.00	0.00	Pasivos Diferidos A Corto Plazo	0.00	0.00
Estimación Por Pérdida O Deterioro De Activos Circulantes	0.00	0.00	Fondos Y Bienes De Terceros En Garantía Y/O Administración A Corto Plazo	0.00	0.00
Otros Activos Circulantes	0.00	0.00	Provisiones A Corto Plazo	8,142,841.00	6,109,324.00
Total de Activas Circulantes	\$2,785,140.28	\$4,221,807.33	Otros Pasivos A Corto Plazo	0.00	0.00
Activo No Circulante			Total de Pasivos Circulantes	\$12,314,458.57	\$9,785,180.11
Inversiones Financieras A Largo Plazo	0.00	0.00	Pasivo No Circulante		
Derechos A Recibir Efectivo O Equivalentes A Largo Plazo	0.00	0.00	Cuentas Por Pagar A Largo Plazo	0.00	0.00
Bienes Inmuebles, Infraestructura Y Construcciones En Proceso	24,102,197.66	24,102,197.86	Documentos Por Pagar A Largo Plazo	0.00	0.00
Bienes Muebles	45,320,672.77	45,043,601.76	Deuda Pública A Largo Plazo	0.00	0.00
Activos Intangibles	26,408.45	18,564.15	Pasivos Diferidos A Largo Plazo	0.00	0.00
Depreciación, Deterioro Y Amortización Acumulada De Bienes	-41,504,345.28	-38,407,711.06	Fondos Y Bienes De Terceros En Garantía Y/O Administración A Largo Plazo	0.00	0.00
Activos Diferidos	0.00	0.00	Provisiones A Largo Plazo	0.00	0.00
Estimación Por Pérdida O Deterioro De Activos No Circulantes	0.00	0.00	Total de Pasivos No Circulantes	\$0.00	\$0.00
Otros Activos No Circulantes	0.00	0.00	Total del Pasivo	\$12,314,458.57	\$8,785,188.11
Total de Activos No Circulantes	\$27,944,833.60	\$30,756,652.51	HACIENDA PÚBLICA/ PATRIMONIO		
Total del Activo	\$30,730,073.88	\$34,978,558.84	Hacienda Pública/Patrimonio Contribuido	\$28,788,881.16	\$28,788,881.16
			Aportaciones	32,071,213.76	32,071,213.78



INSTITUTO TECNOLÓGICO DE ESTUDIOS SUPERIORES DE LA REGIÓN CARBONÍFERA)
Instituto Tecnológico de Estudios Superiores de la Región Carbonífera
Estado de Situación Financiera
Al 31 de Diciembre de 2020 y 2019



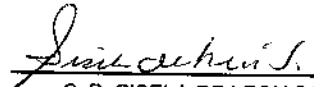
	2020	2019	2020	2019
Donaciones De Capital			0.00	0.00
Actualización De La Hacienda Pública/Patrimonio			-3,282,412.60	-3,282,412.60
Hacienda Pública /Patrimonio Generado			-\$10,373,185.85	\$-3,595,421.43
Resultados Del Ejercicio (Ahorro/ Desahorro)			-6,790,722.97	0.00
Resultados De Ejercicios Anteriores			13,574,878.91	13,574,878.91
Revalúos			0.00	0.00
Reservas			0.00	0.00
Rectificaciones De Resultados De Ejercicios Anteriores			-17,167,341.79	-17,170,300.34
Exceso O Insuficiencia En La Actualización De La Hacienda Pública/Patrimonio			\$8.80	\$8.88
Resultado Por Posición Monetaria			0.00	0.00
Resultado Por Tenencia De Activos No Monetarios			0.00	0.00
Total Hacienda Pública/ Patrimonio			\$18,415,816.31	\$25,193,379.73
Total del Pasivo y Hacienda Pública / Patrimonio			\$38,730,073.88	\$34,978,559.84





INSTITUTO TECNOLÓGICO DE ESTUDIOS SUPERIORES DE LA REGIÓN CARBONÍFERA)
Instituto Tecnológico de Estudios Superiores de la Región Carbonífera
Estado de Situación Financiera
Al 31 de Diciembre de 2020 y 2019



Bajo protesta de decir verdad declaramos que los Estados Financieros y sus notas, son razonablemente correctos y son responsabilidad del emisor.


C. P. GISELA DE LEON SALINAS
JEFA DEL DEPARTAMENTO DE RECURSO
FINANCIEROS


DR. LUIS CARLOS LONGARES VIDAL
DIRECTOR GENERAL


C. P. ELIDIO PEREZ VALDES
SUBDIRECTOR ADMINISTRATIVO



INSTITUTO TECNOLÓGICO DE ESTUDIOS SUPERIORES DE LA REGIÓN CARBONÍFERA)

Instituto Tecnológico de Estudios Superiores de la Región Carbonífera

Estado de Actividades

Del 1 de Octubre al 31 de Diciembre de 2020



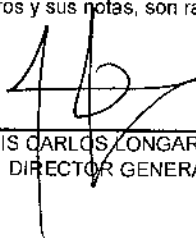
Estado de Coahuila

	2020	2019
INGRESOS Y OTROS BENEFICIOS		
Ingresos de Gestión	1,752,168.34	764,199.80
Impuestos	0.00	0.00
Cuotas y Aportaciones de Seguridad Social	0.00	0.00
Contribuciones de Mejoras	0.00	0.00
Derechos	0.00	1,875.00
Productos	27,445.30	42,352.00
Aprovechamientos	0.00	0.00
Ingresos por Venta de Bienes y Prestación de Servicios	1,724,715.04	749,972.00
Participaciones, Aportaciones, Convenios, Incentivos Derivados de la Colaboración Fiscal, Fondos Distintos de Aportaciones, Transferencias, Asignaciones, Subsidios y Subvenciones, y Pensiones y Jubilaciones	19,799,266.02	21,538,321.88
Participaciones, Aportaciones, Convenios, Incentivos Derivados de la Colaboración Fiscal y Fondos Distintos de Aportaciones	19,799,266.02	21,538,321.00
Transferencias, Asignaciones, Subsidios y Subvenciones, y Pensiones y Jubilaciones	0.00	0.00
Otros Ingresos y Beneficios	14,388.80	73,500.08
Ingresos Financieros	0.00	0.00
Incremento por Variación de Inventarios	0.00	0.00
Disminución del Exceso de Estimaciones por Pérdida o Deterioro u Obsolescencia	0.00	0.00
Disminución del Exceso de Provisiones	14,906.00	73,500.00
Otros ingresos y Beneficios Varios	0.00	0.00
Total de Ingresos y Otros Beneficios	21,568,334.36	22,406,828.88
GASTOS Y OTRAS PÉRDIDAS		
Gastos de Funcionamiento	24,936,494.16	25,449,826.00
Servicios Personales	21,929,459.80	20,221,666.00
Materiales y Suministros	477,154.12	1,068,135.00
Servicios Generales	2,529,880.24	4,160,025.00
Transferencias, Asignaciones, Subsidios y Otras Ayudas	1,109,582.29	78,978.88
Transferencias Internas y Asignaciones al Sector Público	0.00	0.00
Transferencias al Resto del Sector Público	0.00	0.00
Subsidios y Subvenciones	0.00	0.00
Ayudas Sociales	0.00	0.00
Pensiones y Jubilaciones	1,109,582.29	78,978.00
Transferencias a Fideicomisos, Mandatos y Contratos Análogos	0.00	0.00
Transferencias a la Seguridad Social	0.00	0.00
Donativos	0.00	0.00
Transferencias al Externo	0.00	0.00
Participaciones y Aportaciones	0.00	0.00
Participaciones	8.88	8.80
Aportaciones	0.00	0.00
Convenios	0.00	0.00
Intereses, Comisiones y Otros Gastos de La Deuda Pública	8.88	8.80
Intereses de la Deuda Pública	8.88	8.80
Comisiones de la Deuda Pública	0.00	0.00
Gastos de la Deuda Pública	0.00	0.00
Costo por Coberturas	0.00	0.00
Apoyos Financieros	0.00	0.00
Otros Gastos y Pérdidas Extraordinarias	3,112,625.44	3,796,317.88
Estimaciones, Depreciaciones, Deterioros, Obsolescencia y Amortizaciones	1,064,200.44	1,365,498.00
Provisiones	2,048,425.00	2,430,819.00
Disminución de Inventarios	0.00	0.00
Aumento por Insuficiencia de Estimaciones por Pérdida o Deterioro u Obsolescencia	0.00	0.00
Aumento por Insuficiencia de Provisiones	0.00	0.00
Otros Gastos	0.00	0.00
Inversión Pública	0.00	0.00
Inversión Pública no Capitalizable	8.88	8.88
Total de Gastos y Otras Pérdidas	29,158,701.89	29,317,113.80
Resultados del Ejercicio (Ahorro / Desahorro)	-7,592,367.53	-6,911,093.00

Bajo protesta de decir verdad declaramos que los Estados Financieros y sus notas, son razonablemente correctos y son responsabilidad del emisor.



C. P. GISELA DE LEON SALINAS
JEFA DEL DEPARTAMENTO DE RECURSOS
FINANCIEROS



DR. LUIS CARLOS LONGARES VIDAL
DIRECTOR GENERAL



C. P. ELPIDIO PEREZ VALDES
SUBDIRECTOR ADMINISTRATIVO



INSTITUTO TECNOLÓGICO DE ESTUDIOS SUPERIORES DE LA REGIÓN CARBONÍFERA)

Instituto Tecnológico de Estudios Superiores de la Región Carbonífera
Estado de Actividades


Del 1 de Enero al 31 de Diciembre de 2020




Estado de Coahuila

	2020	2019
INGRESOS Y OTROS BENEFICIOS		
Ingresos 4e Gestión		
Impuestos	12,698,131.53	13,359,822.88
Cuotas y Aportaciones de Seguridad Social	0.00	0.00
Contribuciones de Mejoras	0.00	0.00
Derechos	0.00	1,675.00
Productos	107,063.06	253,545.00
Aprovechamientos	0.00	0.00
Ingresos por Venta de Bienes y Prestación de Servicios	12,561,098.47	13,104,402.00
Participaciones, Aportaciones, Convenios, Incentivos Derivados de la Colaboración Fiscal, Fondos Distintos de Aportaciones, Transferencias, Asignaciones, Subsidios y Subvenciones, y Pensiones y Jubilaciones	69,313,784.26	72,170,539.88
Participaciones, Aportaciones, Convenios, Incentivos Derivados de la Colaboración Fiscal y Fondos Distintos de Aportaciones	69,318,764.26	72,170,589.00
Transferencias, Asignaciones, Subsidios y Subvenciones, y Pensiones y Jubilaciones	0.80	0.00
Otros Ingresos y Beneficios	14,988.88	73,508.88
Ingresos Financieros	0.00	0.00
Incremento por Variación de Inventarios	0.00	0.00
Disminución del Exceso de Estimaciones por Pérdida o Deterioro u Obsolescencia	0.00	0.00
Disminución del Exceso de Provisiones	14,908.00	73,500.00
Otros Ingresos y Beneficios Varios	0.00	0.00
Total de Ingresos y Otros Beneficios	82,001,883.79	85,803,911.00
GASTOS Y OTRAS PÉRDIDAS		
Gastos de Funcionamiento		
Servicios Personales	38,244,183.88	85,902,024.08
Materiales y Suministros	70,062,580.53	65,745,880.00
Servicios Generales	2,395,536.71	4,781,837.00
Transferencias, Asignaciones, Subsidios y Otras Ayudas	7,786,146.64	15,374,507.00
Transferencias Internas y Asignaciones al Sector Público	1,831,682.29	1,488,736.88
Transferencias al Resto del Sector Público	0.00	0.00
Subsidios y Subvenciones	0.00	0.00
Ayudas Sociales	0.00	0.00
Pensiones y Jubilaciones	1,631,602.29	1,488,736.00
Transferencias a Fideicomisos, Mandatos y Contratos Análogos	0.00	0.00
Transferencias a la Seguridad Social	0.00	0.00
Donativos	0.00	0.00
Transferencias al Exterior	0.00	0.00
Participaciones y Aportaciones	0.00	0.00
Participaciones	8.88	8.88
Aportaciones	0.00	0.00
Convenios	0.00	0.00
Intereses, Comisiones y Otros Gastos De La Deuda Pública	0.00	0.00
Intereses de la Deuda Pública	8.88	8.88
Comisiones de la Deuda Pública	0.00	0.00
Gastos de la Deuda Pública	0.00	0.00
Costo por Coberturas	0.00	0.00
Apoyos Financieros	0.00	0.00
Otros Gastos y Pérdidas Extraordinarias	0.00	0.00
Estimaciones, Depreciaciones, Deterioros, Obsolescencia y Amonizaciones	6,716,740.59	7,792,292.88
Provisiones	4,663,315.59	5,361,463.00
Disminución de Inventarios	2,048,425.00	2,430,819.00
Aumento por Insuficiencia de Estimaciones por Pérdida o Deterioro u Obsolescencia	0.00	0.00
Aumento por Insuficiencia de Provisiones	0.00	0.00
Otros Gastos	0.00	0.00
Inversión Pública	0.00	0.00
Inversión Pública no Capitalizable	8.00	0.00
Total de Gastos y Otras Pérdidas	0.00	0.00
Resultados 4el Ejercicio (Ahorro / Desahorro)	88,792,526.76	95,163,042.00
	-8,790,722.97	-9,579,131.00

Bajo protesta de decir verdad declaramos que los Estados Financieros y sus notas, son razonablemente correctos y son responsabilidad del emisor.



C. P. GISELA DE LEON SALINAS
JEFA DEL DEPARTAMENTO DE RECURSOS
FINANCIEROS



DR. LUIS CARLOS LONGARES VIDAL
DIRECTOR GENERAL



C. P. ELPIDIO PEREZ VALDES
SUBODIRECTOR ADMINISTRATIVO



**INSTITUTO TECNOLÓGICO DE ESTUDIOS SUPERIORES
DE LA REGIÓN CARBONÍFERA)**
Instituto Tecnológico de Estudios Superiores de la Región
Carbonífera

**Estado de Variación de la Hacienda Pública/Patrimonio
Del 1 de Octubre al 31 de Diciembre de 2020
(PESOS)**



Concepto	Hacienda Pública / Patrimonio Contribuido	Hacienda Pública / Patrimonio Generado de Ejercicios Anteriores	Hacienda Pública / Patrimonio Generado del Ejercicio	Exceso o Insuficiencia en la Actualización de la Hacienda Pública / Patrimonio	Total
Hacienda Pública / Patrimonio Contribuido Neto de 2020	\$28,788,801.16	\$8.00	\$0.08	\$8.00	\$28,788,801.16
Aportaciones	32,071,213.76	0.00	0.00	0.00	32,071,213.76
Donaciones De Capital	0.00	0.00	0.00	0.00	0.00
Actualización De La Hacienda Pública/Patrimonio	-3,282,412.60	0.00	0.00	0.00	-3,282,412.60
Hacienda Pública / Patrimonio Generado neto de 2020	\$8.00	-\$3,595,421.43	\$801,844.56	\$0.08	-\$2,793,776.87
Resultados Del Ejercicio (Ahorro/ Desahorro)	0.00	0.00	801,644.56	0.00	801,644.56
Resultados De Ejercicios Anteriores	0.00	13,574,678.91	0.00	0.00	13,574,678.91
Revalúos	0.00	0.00	0.00	0.00	0.00
Reservas	0.00	0.00	0.00	0.00	0.00
Rectificaciones De Resultados De Ejercicios Anteriores	0.00	-17,170,300.34	0.00	0.00	-17,170,300.34
Exceso o Insuficiencia en la Actualización de la Hacienda Pública / Patrimonio Neto de 2020	\$0.80	\$0.80	\$8.00	\$0.80	\$8.00
Resultado Por Posición Monetaria	0.00	0.00	0.00	0.00	0.00
Resultado Por Tenencia De Activos No Monetarios	0.00	0.00	0.00	0.00	0.00
Hacienda Pública / Patrimonio Neto Final de Al 30 de Septiembre de 2020	\$28,788,801.16	-\$3,595,421.43	\$801,644.56	\$0.00	\$25,995,024.29
Cambios en la Hacienda Pública / Patrimonio Contribuido de 2020	\$0.00	\$8.00	\$0.08	\$0.00	\$0.08
Aportaciones	0.00	0.00	0.00	0.00	0.00
Donaciones De Capital	0.00	0.00	0.00	0.00	0.00
Actualización De La Hacienda Pública/Patrimonio	0.00	0.00	0.00	0.00	0.00
Variaciones de la Hacienda Pública / Patrimonio Generado Neto de 2020	\$8.00	\$801,644.56	-\$6,381,053.54	\$0.88	-\$7,579,408.98
Resultados Del Ejercicio (Ahorro/ Desahorro)	0.00	0.00	-7,592,367.53	0.00	-7,592,367.53
Resultados De Ejercicios Anteriores	0.00	801,644.56	-801,644.56	0.00	0.00
Revalúos	0.00	0.00	0.00	0.00	0.00
Reservas	0.00	0.00	0.00	0.00	0.00
Rectificaciones De Resultados De Ejercicios Anteriores	0.00	0.00	12,958.55	0.00	12,958.55
Cambios en el Exceso o Insuficiencia en la Actualización de la Hacienda Pública / Patrimonio Neto de 2020	\$0.08	\$0.00	\$0.80	\$0.00	\$0.08
Resultado Por Posición Monetaria	0.00	0.00	0.00	0.00	0.00
Resultado Por Tenencia De Activos No Monetarios	0.00	0.00	0.00	0.00	0.00
Hacienda Pública / Patrimonio Neto Final de Al 31 de Diciembre de 2020	\$20,768,801.16	-\$2,793,776.67	-\$7,579,408.98	\$0.00	\$18,415,615.31

Bajo protesta de decir verdad declaramos que los Estados Financieros y sus notas, son razonablemente correctos y son responsabilidad del emisor.

C. P. GISELA DE LEÓN SALINAS
JEFA DEL DEPARTAMENTO DE
RECURSOS FINANCIEROS

DR. LUIS CARLOS DNGARES VIDAL
DIRECTOR GENERAL

C. P. ELPIDIO PEREZ VALDES
SUBDIRECTOR ADMINISTRATIVO



**INSTITUTO TECNOLÓGICO DE ESTUDIOS SUPERIORES
DE LA REGIÓN CARBONÍFERA)**
Instituto Tecnológico de Estudios Superiores de la Región
Carbonífera

**Estado de Variación de la Hacienda Pública/Patrimonio
Del 1 de Enero al 31 de Diciembre de 2020
(PESOS)**



Estado de Coahuila


Concepto	Hacienda Pública / Patrimonio Contribuido	Hacienda Pública / Patrimonio Generado de Ejercicios Anteriores	Hacienda Pública / Patrimonio Generado del Ejercicio	Exceso o insuficiencia en la Actualización de la Hacienda Pública / Patrimonio	Total
Hacienda Pública / Patrimonio Contribuido Neto de 2019	\$28,788,881.16	\$0.88	\$8.00	\$0.80	\$28,788,801.16
Aportaciones	32,071,213.76	0.00	0.00	0.00	32,071,213.76
Donaciones De Capital	0.00	0.00	0.00	0.00	0.00
Actualización De La Hacienda Pública/Patrimonio	-3,282,412.60	0.00	0.00	0.00	-3,282,412.60
Hacienda Pública / Patrimonio Generado neto de 2019	\$8.00	-\$3,595,421.43	\$0.00	\$8.00	-\$3,595,421.43
Resultados Del Ejercicio (Ahorro/ Desahorro)	0.00	0.00	0.00	0.00	0.00
Resultados De Ejercicios Anteriores	0.00	13,574,876.91	0.00	0.00	13,574,876.91
Revalúos	0.00	0.00	0.00	0.00	0.00
Reservas	0.00	0.00	0.00	0.00	0.00
Rectificaciones De Resultados De Ejercicios Anteriores	0.00	-17,170,300.34	0.00	0.00	-17,170,300.34
Exceso o insuficiencia en la Actualización de la Hacienda Pública / Patrimonio Neto de 2019	\$0.00	\$0.08	\$8.00	\$0.80	\$0.00
Resultado Por Posición Monetaria	0.00	0.00	0.00	0.00	0.00
Resultado Por Tenencia De Activos No Monetarios	0.00	0.00	0.00	0.00	0.00
Hacienda Pública / Patrimonio Neto Final de 2019	\$28,788,801.16	-\$3,595,421.43	\$0.80	\$0.00	\$25,193,379.73
Cambios en la Hacienda Pública / Patrimonio Contribuido de 2020	\$8.08	\$0.00	\$0.80	\$0.00	\$0.08
Aportaciones	0.00	0.00	0.00	0.00	0.00
Donaciones De Capital	0.00	0.00	0.00	0.00	0.00
Actualización De La Hacienda Pública/Patrimonio	0.00	0.00	0.00	0.00	0.00
Variaciones de la Hacienda Pública / Patrimonio Generado Neto de 2020	\$0.80	\$8.00	-\$6,777,764.42	\$0.00	-\$6,777,784.42
Resultados Del Ejercicio (Ahorro/ Desahorro)	0.00	0.00	-6,790,722.97	0.00	-6,790,722.97
Resultados De Ejercicios Anteriores	0.00	0.00	0.00	0.00	0.00
Revalúos	0.00	0.00	0.00	0.00	0.00
Reservas	0.00	0.00	0.00	0.00	0.00
Rectificaciones De Resultados De Ejercicios Anteriores	0.00	0.00	12,956.55	0.00	12,956.55
Cambios en el Exceso o insuficiencia en la Actualización de la Hacienda Pública / Patrimonio Neto de 2020	\$8.08	\$0.08	\$0.80	\$0.00	\$0.08
Resultado Por Posición Monetaria	0.00	0.00	0.00	0.00	0.00
Resultado Por Tenencia De Activos No Monetarios	0.00	0.00	0.00	0.00	0.00
Hacienda Pública / Patrimonio Neto Final de Al 31 de Diciembre de 2020	\$28,788,801.16	-\$3,595,421.43	-\$6,777,764.42	\$0.88	\$18,415,615.31

Bajo protesta de decir verdad declaramos que los Estados Financieros y sus notas, son razonablemente correctos y son responsabilidad del emisor.

C. P. GISELA DE LEÓN SALINAS
JEFA DEL DEPARTAMENTO DE
RECURSOS FINANCIEROS

DR. LUIS CARLOS LONGARES VIDAL
DIRECTOR GENERAL

C. P. ELPIDIO PEREZ VALDES
SUBDIRECTOR ADMINISTRATIVO



CUENTA PÚBLICA 2020
INSTITUTO TECNOLÓGICO DE ESTUDIOS SUPERIORES DE LA
REGIÓN CARBONÍFERA)
Instituto Tecnológico de Estudios Superiores de la Región
Carbonífera

Estado de Cambios en la Situación Financiera
 Del 1 de Octubre al 31 de Diciembre de 2020




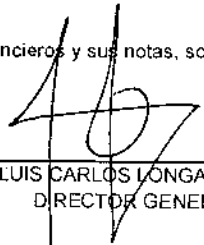
Estado de Coahuila


	Origen	Aplicación
ACTIVO	\$5,112,375.48	
Activo Circulante	5,499,943.31	
Efectivo Y Equivalentes	5,389,419.22	
Derechos A Recibir Efectivo D Equivalentes	57,974.09	
Derechos A Recibir Bienes O Servicios	22,550.00	
Inventarios		0.00
Almacenes		0.00
Estimación Por Pérdida O Deterioro De Activos Circulantes		0.00
Otros Activos Circulantes	30,000.00	
Activo No Circulante		387,567.83
Inversiones Financieras A Largo Plazo		0.00
Derechos A Recibir Efectivo O Equivalentes A Largo Plazo		0.00
Bienes Inmuebles, Infraestructura Y Construcciones En Proceso		0.00
Bienes Muebles	127,757.40	
Activos Intangibles		7,844.30
Depreciación, Deterioro Y Amortización Acumulada De Bienes		507,480.93
Activos Diferidos		0.00
Estimación Por Pérdida O Deterioro De Activos No Circulantes		0.00
Otros Activos No Circulantes		0.00
PASIVO	\$2,467,033.50	
Pasivo Circulante	2,467,033.50	
Cuentas Por Pagar A Corto Plazo	2,683,516.50	
Documentos Por Pagar A Corto Plazo	0.00	
Porción A Corto Plazo De La Deuda Pública A Largo Plazo	0.00	
Títulos Y Valores A Corto Plazo	0.00	
Pasivos Diferidos A Corto Plazo	0.00	
Fondos Y Bienes De Terceros En Garantía Y/O Administración A Corto Plazo	0.00	
Provisiones A Corto Plazo		216,483.00
Otros Pasivos A Corto Plazo	0.00	
Pasivo No Circulante	0.00	
Cuentas Por Pagar A Largo Plazo	0.00	
Documentos Por Pagar A Largo Plazo	0.00	
Deuda Pública A Largo Plazo	0.00	
Pasivos Diferidos A Largo Plazo	0.00	
Fondos Y Bienes De Terceros En Garantía Y/O Administración A Largo Plazo	0.00	
Provisiones A Largo Plazo	0.00	
HACIENDA PÚBLICA/ PATRIMONIO		\$7,579,408.98
Hacienda Pública/Patrimonio Contribuido	0.00	
Aportaciones	0.00	
Donaciones De Capital	0.00	
Actualización De La Hacienda Pública/Patrimonio	0.00	
Hacienda Pública /Patrimonio Generado		7,579,408.98
Resultados Del Ejercicio (Ahorro/ Desahorro)		7,592,367.53
Resultados De Ejercicios Anteriores	0.00	
Revalúos	0.00	

Reservas	0.00
Rectificaciones De Resultados De Ejercicios Anteriores	12,958.55
Exceso O Insuficiencia En La Actualización De La Hacienda Pública/Patrimonio	0.00
Resultado Por Posición Monetaria	0.00
Resultado Por Tenencia De Activos No Monetarios	0.00

Bajo protesta de decir verdad declaramos que los Estados Financieros y sus notas, son razonablemente correctos y son responsabilidad del emisor.


 C. P. GISELA DE LEÓN SALINAS
 JEFA DEL DEPARTAMENTO DE RECURSOS
 FINANCIEROS


 DR. LUIS CARLOS LONGARES VIDAL
 DIRECTOR GENERAL


 C. P. ELPIDIO PEREZ VALDES
 SUBDIRECTOR ADMINISTRATIVO



CUENTA PÚBLICA 2020
INSTITUTO TECNOLÓGICO DE ESTUDIOS SUPERIORES DE LA
REGIÓN CARBONÍFERA)
Instituto Tecnológico de Estudios Superiores de la Región
Carbonífera


Estado de Cambios en la Situación Financiera
Del 1 de Enero al 31 de Diciembre de 2020

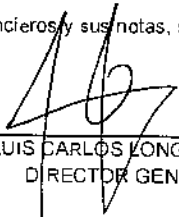



	Origen	Aplicación
ACTIVO	\$4,248,485.96	
Activo Circuante	1,436,767.05	
Efectivo Y Equivalentes	1,449,819.01	
Derechos A Recibir Efectivo O Equivalentes		13,051.96
Derechos A Recibir Bienes O Servicios		0.00
Inventarios		0.00
Almacenes		0.00
Estimación Por Pérdida D Deterioro De Activos Circuantes		0.00
Dtros Actiuos Circulantes		0.00
Activo No Circulante	2,811,718.91	
Inuersiones Financieras A Largo Plazo		0.00
Derechos A Recibir Efectivo O Equivalentes A Largo Plazo		0.00
Bienes Inmuebles, Infraestructura Y Construcciones En Proceso		0.00
Bienes Muebles		277,071.01
Actiuos Intangibles		7,844.30
Depreciación, Deterioro Y Amortización Acumulada De Bienes	3,096,634.22	
Activos Diferidos		0.00
Estimación Por Pérdida O Deterioro De Actiuos No Circulantes		0.00
Otros Actiuos No Circulantes		0.00
PASIVO	\$2,529,278.46	
Pasivo Circulante	2,529,278.46	
Cuentas Por Pagar A Corto Plazo	495,761.46	
Documentos Por Pagar A Corto Plazo	0.00	
Porción A Corto Plazo De La Deuda Pública A Largo Plazo	0.00	
Títulos Y Valores A Cono Plazo	0.00	
Pasiuos Diferidos A Corto Plazo	0.00	
Fondos Y Bienes De Terceros En Garantía v/O Administración A Corto Plazo	0.00	
Provisiones A Corto Plazo	2,033,517.00	
Otros Pasivos A Corto Plazo	0.00	
Pasivo No Circulante	8.00	
Cuentas Por Pagar A Largo Plazo	0.00	
Documentos Por Pagar A Largo Plazo	0.00	
Deuda Pública A Largo Plazo	0.00	
Pasiuos Diferidos A Largo Plazo	0.00	
Fondos Y Bienes De Terceros En Garantía Y/O Administración A Largo Plazo	0.00	
Prouisiones A Largo Plazo	0.00	
HACIENDA PÚBLICA/ PATRIMONIO		\$6,777,764.42
Hacienda Pública/Patrimonio Contribuido	8.00	
Aportaciones	0.00	
Donaciones De Capital	0.00	
Actualización De La Hacienda Pública/Patrimonio	0.00	
Hacienda Pública /Patrimonio Generado		6,777,764.42
Resultados Del Ejercicio (Ahorro/ Desahorro)		6,790,722.97
Resultados De Ejercicios Anteriores		0.00
Reualúos	0.00	


Reservas	0.00
Rectificaciones De Resultados De Ejercicios Anteriores	12,958.55
Exceso O Insuficiencia En La Actualización De La Hacienda Pública/Patrimonio	0.00
Resultado Por Posición Monetaria	0.00
Resultado Por Tenencia De Activos No Monetarios	0.00

Bajo protesta de decir verdad declaramos que los Estados Financieros y sus notas, son razonablemente correctos y son responsabilidad del emisor.


 C. P. GISELA DE LEON SALINAS
 JEFA DEL DEPARTAMENTO DE RECURSOS
 FINANCIEROS


 DR. LUIS CARLOS LONGARES VIDAL
 DIRECTOR GENERAL


 C. P. ELPIDIO PEREZ VALDES
 SUBDIRECTOR ADMINISTRATIVO



**Instituto Tecnológico De Estudios Superiores de La región
Carbonífera
Estado de Flujo de Efectivos**

Del 1 de Octubre al 31 de Diciembre de 2020



Concepto	2020	2019
Flujos de Efectivo de las Actividades de Operación		
Origen	\$24,373,333.50	\$22,332,519.00
Impuestos	0.00	0.00
Cuentas y Aportaciones de Seguridad Social	0.00	0.00
Contribuciones de Mejoras	0.00	0.00
Derechos	0.00	1,875.00
Productos	27,445.30	42,352.00
Aprovechamientos	0.00	0.00
Ingresos por Venta de Bienes y Prestación de Servicios	1,724,715.04	749,971.00
Participaciones, Aportaciones, Convenios, Incentivos Derivados de la Colaboración Fiscal y Fondos Distintos de Aportaciones	19,799,266.02	21,538,321.00
Transferencias, Asignaciones, Subsidios y Subvenciones, y Pensiones y Jubilaciones	0.00	0.00
Otros Orígenes de Operación	2,821,907.14	0.00
Aplicación	\$29,375,184.89	\$25,384,571.00
Servicios Personales	21,929,459.80	19,105,021.00
Materiales y Suministros	477,154.12	1,208,355.00
Servicios Generales	2,529,880.24	3,970,892.00
Transferencias Internas y Asignaciones al Sector Público	0.00	0.00
Transferencias al Resto del Sector Público	0.00	0.80
Subsidios y Subvenciones	0.00	0.00
Ayudas Sociales	1,109,592.29	70,970.00
Pensiones y Jubilaciones	0.00	0.00
Transferencias a Fideicomisos, Mandatos y Contratos Análogos	0.00	0.00
Transferencias a la Seguridad Social	0.00	8.00
Donativos	0.00	0.00
Transferencias al Exterior	0.00	0.00
Participaciones	0.00	0.00
Aportaciones	0.00	0.00
Convenios	0.00	0.00
Otros Aplicaciones de Operación	3,329,108.44	1,829,333.00
Flujos Netos de Efectivo por Actividades de Operación	\$-5,881,851.39	\$-3,052,852.88
Flujos de Efectivo de las Actividades de Inversión		
Origen	127,757.40	0.00
Bienes Inmuebles, Infraestructura Y Construcciones En Proceso	8.80	8.88
Bienes Muebles	127,757.40	0.88
Otros Orígenes de Inversión	8.88	8.88
Aplicación	515,325.23	1,140,310.00
Bienes Inmuebles, Infraestructura y Construcciones en Proceso	8.00	38,683.80
Bienes Muebles	8.88	1,189,707.08
Otras Aplicaciones de Inversión	515,325.23	8.88
Flujos Netos de Efectivo por Actividades de Inversión	-387,567.83	-1,140,318.88
Flujos de Efectivo de las Actividades de Financiamiento		
Origen	0.00	0.00
Endeudamiento Neto	8.88	8.88
Interno	0.88	0.08
Externo	8.80	8.08
Otros Orígenes de Financiamiento	0.00	0.80
Aplicación	0.00	0.00
Servicios de la Deuda	8.88	8.88
Interno	8.88	8.88
Externo	8.08	8.88
Otras Aplicaciones de Financiamiento	0.00	0.88
Flujos Netos de Efectivo por Actividades de Financiamiento	\$0.08	\$0.88
Incremento/Disminución Neta en el Efectivo y Equivalentes al Efectivo	\$-5,385,419.22	\$-4,192,362.88

Efectivo y Equivalentes al Efectivo al Inicio del Ejercicio
Efectivo y Equivalentes al Efectivo al Final del ejercicio

\$8,065,496.16	\$9,649,602.00
\$2,276,076.94	\$4,125,895.95

Bajo protesta de decir verdad declaramos que los Estados Financieros y sus notas, son razonablemente correctos y son responsabilidad del emisor.

C. P. GISELA DE LEON SALINAS
JEFA DEL DEPARTAMENTO DE
RECURSOS FINANCIEROS

DR. LUIS CARLOS DOMINGUEZ VIDAL
DIRECTOR GENERAL

C. P. ELPIDIO PEREZ VALDES
SUBDIRECTOR ADMINISTRATIVO



Instituto Tecnológico De Estudios Superiores De La Región Carbonífera



Del 1 de Enero al 31 de Diciembre de 2020

Concepto	2020	2019
Flujos de Efectivo de las Actividades de Operación		
Origen	\$84,544,040.80	\$85,530,411.00
Impuestos	0.00	0.00
Cuentas y Aportaciones de Seguridad Social	0.00	0.00
Contribuciones de Mejoras	0.00	0.00
Derechos	0.00	1,875.00
Productos	107,063.06	253,546.00
Aprovechamientos	0.00	0.00
Ingresos por Venta de Bienes y Prestación de Servicios	12,561,086.47	13,104,402.00
Participaciones, Aportaciones, Convenios, Incentivos Derivados de la Colaboración Fiscal y Fondos Distintos de Aportaciones	69,316,764.26	72,170,589.00
Transferencias, Asignaciones, Subsidios y Subvenciones, y Pensiones y Jubilaciones	0.00	0.00
Otros Orígenes de Operación	2,557,145.01	0.00
Aplicación	\$88,885,578.72	\$87,839,708.00
Servicios Personales	70,062,500.53	64,230,195.00
Materiales y Suministros	2,395,536.71	4,773,427.00
Servicios Generales	7,786,148.64	15,055,615.00
Transferencias Internas y Asignaciones al Sector Público	0.00	0.00
Transferencias al Resto del Sector Público	0.00	0.00
Subsidios y Subvenciones	0.00	0.00
Ayudas Sociales	1,831,602.29	1,488,736.00
Pensiones y Jubilaciones	0.00	0.00
Transferencias a Fideicomisos, Mandatos y Centros Análogos	0.00	0.00
Transferencias a la Seguridad Social	0.00	0.00
Constitivos	0.00	0.00
Transferencias al Exterior	0.00	0.00
Participaciones	0.00	0.00
Aportaciones	0.00	0.00
Convenios	0.00	0.00
Otras Aplicaciones de Operación	6,728,792.55	2,291,735.00
Flujos Netos de Efectivo por Actividades de Operación	\$-4,261,537.92	\$-2,369,297.00
Flujos de Efectivo de las Actividades de Inversión		
Origen	3,088,789.92	0.00
Bienes Inmuebles, Infraestructura y Construcciones En Proceso	0.08	5.00
Bienes Muebles	0.80	0.80
Otros Orígenes de Inversión	3,088,789.92	0.08
Aplicación	277,071.01	3,214,408.00
Bienes Inmuebles, Infraestructura y Construcciones En Proceso	5.05	564,778.88
Bienes Muebles	277,871.01	2,631,066.00
Otras Aplicaciones de Inversión	0.00	15,564.80
Flujos Netos de Efectivo por Actividades de Inversión	2,911,718.81	-3,214,408.08
Flujos de Efectivo de las Actividades de Financiamiento		
Origen	0.00	0.00
Endeudamiento Neto	0.88	0.88
Internas	0.00	0.00
Externas	0.00	0.00
Otros Orígenes de Financiamiento	0.80	0.00
Aplicación	0.00	8.00
Servicios de la Deuda	0.08	0.88
Internas	0.00	0.00
Externas	0.00	0.00
Otras Aplicaciones de Financiamiento	5.08	5.00
Flujos Netos de Efectivo por Actividades de Financiamiento	\$5.00	\$8.08
Incremento/Disminución Neta en el Efectivo y Equivalentes al Efectivo	\$-1,449,819.01	\$-5,523,705.08
Efectivo y Equivalentes al Efectivo al Inicio del Ejercicio	\$4,125,895.95	\$9,649,602.00
Efectivo y Equivalentes al Efectivo al Final del Ejercicio	\$2,676,076.94	\$4,125,895.95

Bajo protesta de decir verdad declaramos que los Estados Financieros y sus notas, son razonablemente correctos y son responsabilidad del emisor.

C. P. GISELA DE LEON SALINAS
JEFA DEL DEPARTAMENTO DE RECURSOS FINANCIEROS

DR. LUIS CARLOS LONGARES VIDAL
DIRECTOR GENERAL

C. P. ELPIDIO PEREZ VALDEZ
SUBDIRECTOR ADMINISTRATIVO



Instituto Tecnológico de Estudios Superiores de la Región Carbonífera
Estado Analítico del Activo
Del 1 de Octubre al 31 de Diciembre del 2020



Concepto	Saldo Inicial 1	Cargos del Periodo 2	Abonos del Periodo 3	Saldo Final 4(1+2-3)	Variación del Periodo (4-1)
ACTIVO	35,842,449.36	55,796,136.65	60,908,512.13	30,730,073.88	-5,112,375.48
Activo Circulante	8,285,083.59	52,796,550.66	58,296,493.97	2,785,140.28	-5,499,943.31
Efectivo Y Equivalentes	8,065,496.16	31,078,492.50	36,467,911.72	2,676,076.94	-5,389,419.22
Derechos A Recibir Efectivo O Equivalentes	167,037.43	21,712,643.56	21,770,817.65	109,083.34	-57,974.09
Derechos A Recibir Bienes O Servicios	22,550.00	5,214.60	27,764.60	0.00	-22,550.00
Inventarios	0.00	0.00	0.00	0.00	0.00
Almecenenes	0.00	0.00	0.00	0.00	0.00
Estimación Por Pérdida D Deterioro De Activos Circulantes	0.00	0.00	0.00	0.00	0.00
Dtros Activos Circulantes	30,000.00	0.00	30,000.00	0.00	-30,000.00
Activo No Circulante	27,557,365.77	2,999,585.99	2,612,018.16	27,944,933.60	387,567.83
Inversiones Financieras A Largo Plazo	0.00	0.00	0.00	0.00	0.00
Derechos A Recibir Efectivo D Equivalentes A Largo Plazo	0.00	0.00	0.00	0.00	0.00
Bienes inmuebles, Infraestructura Y Construcciones En Proceso	24,102,197.66	0.00	0.00	24,102,197.66	0.00
Bienes Muebles	45,448,430.17	1,443,923.97	1,571,681.37	45,320,672.77	-127,757.40
Activos Intangibles	18,564.15	7,844.30	0.00	26,408.45	7,844.30
Depreciación, Deterioro Y Amortización Acumulada De Bienes	-42,011,826.21	1,547,817.72	1,040,336.79	-41,504,345.28	507,460.93
Activos Diferidos	0.00	0.00	0.00	0.00	0.00
Estimación Por Pérdida O Deterioro De Activos No Circulantes	0.00	0.00	0.00	0.00	0.00
Otros Activos No Circulantes	0.00	0.00	0.00	0.00	0.00

Bajo protesta de decir verdad declaramos que los Estados Financieros y sus notas, son razonablemente correctos y son responsabilidad del emisor.

C. P. GISELA DE LEÓN SALINAS
 JEFA DEL DEPARTAMENTO DE
 RECURSOS FINANCIEROS

DR. LUIS CARLOS LONGARES VIDAL
 DIRECTOR GENERAL

C. P. ELPIDIO PEREZ VALDES
 SUBDIRECTOR ADMINISTRATIVO





Instituto Tecnológico de Estudios Superiores de la Región Carbonífera
Estado Analítico del Activo
Del 1 de Enero al 31 de Diciembre del 2020




Concepto	Saldo Inicial 1	Cargos del Periodo 2	Abonos del Periodo 3	Saldo Final 4(1+2-3)	Variación del Periodo {4-1}
ACTIVO	34,978,559.84	212,792,671.24	217,841,157.20	30,730,073.88	-4,248,485.96
Activo Circulante	4,221,907.33	209,388,256.84	218,825,823.89	2,785,140.28	-1,436,767.05
Efectivo Y Equivalentes	4,125,895.95	126,200,509.98	127,650,328.99	2,676,076.94	-1,449,819.01
Derechos A Recibir Efectivo O Equivalentes	96,011.38	63,063,884.06	83,050,832.10	109,063.34	13,051.96
Derechos A Recibir Bienes O Servicios	0.00	93,862.80	93,862.80	0.00	0.00
Inventarios	0.00	0.00	0.00	0.00	0.00
Almacenes	0.00	0.00	0.00	0.00	0.00
Estimación Por Pérdida O Deterioro De Activos Circulantes	0.00	0.00	0.00	0.00	0.00
Otros Activos Circulantes	0.00	30,000.00	30,000.00	0.00	0.00
Activo No Circulante	30,756,652.51	3,404,414.40	6,216,133.31	27,944,933.60	-2,811,718.91
Inversiones Financieras A Largo Plazo	0.00	0.00	0.00	0.00	0.00
Derechos A Recibir Efectivo O Equivalentes A Largo Plazo	0.00	0.00	0.00	0.00	0.00
Bienes Inmuebles, Infraestructura Y Construcciones En Proceso	24,102,197.68	0.00	0.00	24,102,197.66	0.00
Bienes Muebles	45,043,601.76	1,848,752.38	1,571,681.37	45,320,872.77	277,071.01
Activos Intangibles	18,564.15	7,844.30	0.00	26,408.45	7,844.30
Depreciación, Deterioro Y Amortización Acumulada De Bienes	-38,407,711.06	1,547,817.72	4,644,451.94	-41,504,345.28	-3,096,634.22
Activos Diferidos	0.00	0.00	0.00	0.00	0.00
Estimación Por Pérdida D Deterioro De Activos No Circulantes	0.00	0.00	0.00	0.00	0.00
Otros Activos No Circulantes	0.00	0.00	0.00	0.00	0.00

Bajo protesta de decir verdad declaramos que los Estados Financieros y sus notas, son razonablemente correctos y son responsabilidad del emisor.


 C. P. GISELA DE LEÓN SALINAS
 JEFA DEL DEPARTAMENTO DE
 RECURSOS FINANCIEROS


 DR. LUIS CARLOS LONGARES VIDAL
 DIRECTOR GENERAL


 C. P. ELPIDIO PÉREZ VALDES
 SUBDIRECTOR ADMINISTRATIVO





Instituto Tecnológico de Estudios Superiores de la Región Carbonífera
Estado Analítico de la Deuda y Otros Pasivos
Del 1 de octubre al 31 de diciembre de 2020
Cifras en Pesos




Denominación de las Deudas	Moneda de Contratación	Institución o País Acreedor	Saldo inicial del Periodo	Saldo Final del Periodo
DEUDA PÚBLICA				
Corto Plazo				
Deuda Interna				
Instituciones de Crédito			\$0.00	\$0.00
Títulos y Valores			\$0.00	\$0.00
Arrendamientos Financieros			\$0.00	\$0.00
			\$0.00	\$0.00
Deuda Externa				
Organismos Financieros Internacionales			\$0.00	\$0.00
Deuda Bilateral			\$0.00	\$0.00
Títulos y Valores			\$0.00	\$0.00
Arrendamientos Financieros			\$0.00	\$0.00
			\$0.00	\$0.00
Subtotal Corto Plazo			\$0.00	\$0.00
Largo Plazo				
Deuda Interna				
Instituciones de Crédito			\$0.00	\$0.00
Títulos y Valores			\$0.00	\$0.00
Arrendamientos Financieros			\$0.00	\$0.00
			\$0.00	\$0.00
Deuda Externa				
Organismos Financieros Internacionales			\$0.00	\$0.00
Deuda Bilateral			\$0.00	\$0.00
Títulos y Valores			\$0.00	\$0.00
Arrendamientos Financieros			\$0.00	\$0.00
			\$0.00	\$0.00
Subtotal Largo Plazo			\$0.00	\$0.00
Otros Pasivos			\$9,847,425.07	\$12,314,458.57
Total Deuda y Otros Pasivos			\$9,847,425.07	\$12,314,458.57

Bajo protesta de decir verdad declaramos que los Estados Financieros y sus notas, son razonablemente correctos y son responsabilidad del


 C. P. GISELA DE LEÓN SALINAS
 JEFA DEL DEPARTAMENTO DE
 RECURSOS FINANCIEROS


 DR. LUIS CARLOS LONGARES VIDAL
 DIRECTOR GENERAL


 C. P. ELPIDIO PÉREZ VALDES
 SUBDIRECTOR ADMINISTRATIVO





Instituto Tecnológico de Estudios Superiores de la Región Carbonífera
Estado Analítico de la Deuda y Otros Pasivos
Del 1 de enero al 31 de diciembre de 2020
Cifras en Pesos




Denominación de las Deudas	Moneda de Contratación	Institución o País Acreedor	Saldo Inicial del Periodo	Saldo Final del Periodo
DEUDA PÚBLICA				
Corto Plazo				
Deuda Interna				
Instituciones de Crédito			\$0.00	\$0.00
Títulos y Valores			\$0.00	\$0.00
Arrendamientos Financieros			\$0.00	\$0.00
Deuda Externa				
Organismos Financieros Internacionales			\$0.00	\$0.00
Deuda Bilateral			\$0.00	\$8.00
Títulos y Valores			\$0.00	\$0.00
Arrendamientos Financieros			\$0.00	\$0.00
Subtotal Corto Plazo			\$0.00	\$0.00
Largo Plazo				
Deuda Interna				
Instituciones de Crédito			\$0.00	\$0.00
Títulos y Valores			\$0.00	\$0.00
Arrendamientos Financieros			\$0.00	\$0.00
Deuda Externa				
Organismos Financieros Internacionales			\$0.00	\$0.00
Deuda Bilateral			\$0.00	\$0.00
Títulos y Valores			\$0.00	\$0.00
Arrendamientos Financieros			\$0.00	\$0.00
Subtotal Largo Plazo			\$0.00	\$0.00
Otros Pasivos			\$9,785,180.11	\$12,314,458.57
Total Deuda y Otros Pasivos			\$9,785,180.11	\$12,314,458.57

Bajo protesta de decir verdad declaramos que los Estados Financieros y sus notas, son razonablemente correctos y son responsabilidad del emisor


 C. P. GISELA DE LEÓN SALINAS
 JEFA DEL DEPARTAMENTO DE
 RECURSOS FINANCIEROS


 DR. LUIS CARLOS LONGARES VIDAL
 DIRECTOR GENERAL


 C. P. ELPIDIO PEREZ VALDES
 SUBDIRECTOR ADMINISTRATIVO


CUARTO TRIMESTRE 2020
Instituto Tecnológico de Estudios Superiores de la Región Carbonífera
Informe de Pasivos Contingentes al 31 de Diciembre de 2020

"En cumplimiento a lo dispuesto en los artículos 46, fracción I, inciso d, y 52 de la Ley General de Contabilidad Gubernamental, y de conformidad con lo establecido en el capítulo VII, numeral III, inciso g) del Manual de Contabilidad Gubernamental emitido por el CONAC, el ente público informa lo siguiente:"

Cuenta	Concepto	Importe
	NO APLICA	
TOTAL		

Bajo protesta de decir verdad declaramos que los Estados Financieros y sus Notas son razonablemente correctos y responsabilidad del emisor


C. P. GISELA DE LEÓN SALINAS
JEFA DEL DEPARTAMENTO DE
RECURSOS FINANCIEROS


DR. LUIS CARLOS LONGARES VIDAL
DIRECTOR GENERAL


C. P. ELPIDIO PÉREZ VALDES
SUBDIRECTOR ADMINISTRATIVO

**INSTITUTO TECNOLÓGICO DE ESTUDIOS SUPERIORES
DE LA REGIÓN CARBONÍFERA
PERIODO DEL 1° DE OCTUBRE AL 31 DE DICIEMBRE 2020**

NOTAS DE GESTION ADMINISTRATIVA A LOS ESTADOS FINANCIEROS

En cumplimiento a los artículos 46 y 49 de la Ley General de Contabilidad Gubernamental, se presentan las notas a los estados financieros del INSTITUTO TECNOLÓGICO DE ESTUDIOS SUPERIORES DE LA REGIÓN CARBONÍFERA, de los rubros aplicables.

Se presentan los tres tipos de notas que acompañan a los estados financieros a saber:

- a) Notas de desglose a los estados financieros;
- b) Notas de memoria a los estados financieros;
- c) Notas de gestión administrativa a los estados financieros;

A) NOTAS DE DESGLOSE

I.- NOTAS AL ESTADO DE SITUACIÓN FINANCIERA

ACTIVO

ESF-01 EFECTIVO Y EQUIVALENTES

Se informa acerca de los fondos con afectación específica, el tipo y monto de los mismos; de las inversiones financieras se revela su tipo y monto, su clasificación en corto y largo plazo separando aquéllas que su vencimiento es menor a 3 meses.

Banco	Cuenta	Saldos 30/09/2020	Saldos 31/12/2020	Disponibilidad
Scotiabank Inverlat	19000703087 (Propios)	\$8,934.48	\$52,310.04	Amplia
Scotiabank Inverlat	19000703117 (Estado)	\$400,590.67	\$4.05	Amplia
Scotiabank Inverlat	19000703354 (Federal)	\$300,105.50	\$694,698.58	Amplia
Scotiabank Inverlat	1901550438 (Federal PROEXO)	\$118.68	\$118.68	Amplia
Scotiabank Inverlat	19001561391 (Fed.Cominsa)	\$ 50,169.21	\$50,400.64	Amplia
Banamex	70032113725 (Fed.Prodep)	\$ 88.43	\$88.43	Amplia
Scotiabank Inverlat	19001570188 (inclusión)	\$0.00	\$0.00	Amplia
Scotiabank Inverlat	25600512730 (Provisión aguinaldo)	\$2,250,000.00	\$0.00	Amplia
Scotiabank Inverlat	76179729 (Inversión)	\$5,051,489.19	\$1,878,456.52	Corte diario inversión
SALDOS		\$8,061,496.16	\$2,676,076.94	

- (1) En esta cuenta se depositan los ingresos propios de la Institución y se obtienen por concepto de inscripciones, constancias, fichas de admisión, exámenes.

- (2) En esta cuenta se depositan los recursos estatales; los cuales, se utilizan generalmente en el pago de nómina, Cuotas de Seguridad Social como son IMSS e INFONAVIT.
- (3) En esta cuenta se depositan los recursos provenientes de la Federación, los que se utilizan en pago de nómina y gastos de operación.
- (4) (5) (6) (7) En estas cuentas se depositan los recursos provenientes de la federación por proyectos aprobados por el Instituto Nacional del Emprendedor, PROEXOE, COMIMSA, PRODEP, Inclusión.
- (8) Provisión para pago de Aguinaldos.
- (9) El vencimiento de la cuenta de inversión es diario.

ESF-02 DERECHOS A RECIBIR EFECTIVO Y EQUIVALENTES Y BIENES O SERVICIOS POR RECIBIR.

Por tipo de contribución se informará el monto que se encuentre pendiente de cobro y por recuperar de hasta cinco ejercicios anteriores, asimismo se deberán considerar los montos sujetos a algún tipo de juicio con una antigüedad mayor a la señalada y la factibilidad de cobro.

Esta nota no le aplica a este Instituto, toda vez que al 31 de diciembre de 2020 no contamos con contribuciones pendientes de cobro ni juicio alguno para realizar trámite de cobros por recuperar.

ESF-03 DERECHOS A RECIBIR EFECTIVO Y EQUIVALENTES.

Se informa, de manera agrupada, los derechos a recibir efectivo y equivalentes, y bienes o servicios a recibir, (excepto cuentas por cobrar de contribuciones o fideicomisos que se encuentran dentro de inversiones financieras, participaciones y aportaciones de capital) en una desagregación por su vencimiento en días a 90, 180, menor o igual a 365 y mayor a 365. Adicionalmente, se informa de las características cualitativas relevantes que les afecten a estas cuentas.

DESCRIPCION DE LA CUENTA	SALDOS 30/09/2020	SALDOS 31/12/2020	VENCIMIENTO
Gastos a Comprobar	\$2,816.57	\$0.00	Menor a 90 días
Subsidio al empleo	\$809.57	0.00	Menor a 90 días
Ingresos por Recuperar	\$95,730.00	\$95,730.00	Menor a 90 días
Deudores Diversos	\$0.00	\$0.00	Menor a 90 días
Préstamos a Empleados	\$67,681.29	\$13,333.34	Menor a 90 días
Anticipo a Proveedores	\$22,550.00	\$ 0.00	Menor a 90 días
TOTAL	\$189,587.43	\$109,063.34	

ESF-04 DISPONIBLES PARA SU TRANSFORMACIÓN O CONSUMO (INVENTARIOS).

Esta nota no le aplica al Instituto. Ya que no realiza ningún proceso de transformación y/o elaboración de bienes.

ESF-05 ALMACENES.

Esta nota no le aplica al Instituto. La cuenta de Almacén se utilizó contablemente hasta el 31 de julio 2014.

ESF-06 INVERSIONES FINANCIERAS.

Esta nota no le aplica al Instituto. Ya que la inversión no tiene fideicomisos.

ESF-07 INVERSIONES FINANCIERAS.

Esta nota no le aplica al Instituto, ya que no tenemos inversiones financieras.

ESF-08 BIENES MUEBLES, INMUEBLES E INTANGIBLES

Se informa de manera agrupada por cuenta, los rubros de Bienes Muebles e Inmuebles, el monto de la depreciación del ejercicio y la acumulada, el método de depreciación, tasas aplicadas y los criterios de aplicación de los mismos. Asimismo, se informa de las características significativas del estado en que se encuentren los activos.

CUENTA	DESCRIPCION	MONTO	DEPRECIACION 2020	DEPRECIACION ACUMULADA	VALOR LIBROS 31/12/2020	TASA APLICADA	METODO DEPRECIACION UTILIZADA
1231	Terrenos	3,346,500.00			3,346,500.00		
1233	Edificios no Habitacionales	20,755,697.45	684,938.40	7,507,871.33	13,247,826.21	3.3	LINEA RECTA
1251	Software	26,408.45	6,198.63	8,781.38	17,627.08	33.39	LINEA RECTA
1241-1	Muebles de Oficina y Estantería	1,565,442.39	125,964.23	696,861.04	667,370.41	10	LINEA RECTA
1241-2	Muebles, Excepto de Oficina y Estantería	33,484.05	3,348.36	8,371.62	25,113.08	10	LINEA RECTA
1241-3	Equipo de Computo y de Tecnologías de la Información	9,835,161.85	1,431,353.03	6,735,423.96	933,370.96	33.39	LINEA RECTA
1241-9	Otros Mobiliarios y Equipos de Administración	994,089.19	93,603.99	589,183.90	349,656.36	10	LINEA RECTA
1242-1	Equipos y Aparatos Audiovisuales	1,742,389.62	101,354.12	364,124.12	191,387.88	33.39	LINEA RECTA
1242-3	Cámaras Fotográficas y de Video	270,857.68	25,000.25	53,525.18	217,332.45	10	LINEA RECTA
1242-9	Otro Mobiliario y Equipo Educativo y Recreativo	683,204.52	130,566.69	331,238.42	321,594.50	20	LINEA RECTA
1243-1	Equipo Médico y de Laboratorio	10,760.00	-	10,760.00	-	20	LINEA RECTA
1243-2	Instrumental Médico y de Laboratorio	32,800.00	-	32,800.00	-	20	LINEA RECTA
1244-1	Vehículos y equipo terrestre	6,706,396.09	570,241.23	4,825,797.74	1,716,698.35	20	LINEA RECTA
1244-2	Carrocerías y Remolques	60,799.90	12,159.93	60,473.25	326.74	20	LINEA RECTA
1246-1	Maquinaria y Equipo Agropecuario	17,886.16	1,788.69	3,279.31	14,606.84	10	LINEA RECTA
1246-2	Maquinaria y Equipo Industrial	4,544,541.28	440,648.16	1,636,786.62	2,861,410.81	10	LINEA RECTA
1246-4	Sistemas de Aire Acondicionado, Calefacción y de Refrigeración Industrial	3,642,764.57	291,504.27	1,497,737.90	1,417,305.11	10	LINEA RECTA
1246-5	Equipos de Comunicación y Telecomunicación	108,469.86	5,455.51	19,314.15	89,152.08	10	LINEA RECTA
1246-6	Equipos de Generación Eléctrica, Aparatos y Accesorios Eléctricos	1,443,312.47	134,817.12	539,932.94	815,109.90	10	LINEA RECTA
1246-7	Herramientas y Máquinas-Herramienta	13,545,077.39	561,044.15	6,605,968.10	1,681,218.30	10	LINEA RECTA
1246-9	Otros Equipos	83,237.38	7,981.32	48,496.42	31,326.53	10	LINEA RECTA
	TOTAL	69,449,281.30	4,627,968.18	31,576,727.38	27,944,933.60		

ESF-09 BIENES INTANGIBLES

Se informará de manera agrupada por cuenta, los rubros de activos intangibles y diferidos, su monto y naturaleza, amortización del ejercicio, amortización acumulada, tasa y método aplicados.

CUENTA	DESCRIPCION	MONTO	AMORTIZACION 2020	AMORTIZACION ACUMULADA	VALOR LIBROS 31/12/2020	TASA APLICADA	METODO APLICADO
1251	Software	26,408.45	6,198.63	8,781.38	17,627.08	33.39	LINEA RECTA
	TOTAL	26,408.45	6,198.63	8,781.38	17,627.08		

ESF-10 ESTIMACIONES Y DETERIOROS.

Se informará los criterios utilizados para la determinación de las estimaciones, por ejemplo estimación de cuentas incobrables, estimación de inventarios, deterioro de activos biológicos y cualquier otro que aplique.

Esta nota no le aplica al Instituto, ya que no se registran estimaciones ni deterioros.

ESF-11 OTROS ACTIVOS.

De las cuentas de otros activos se informa por tipo circulante o no circulante, los montos totales asociados y sus características cualitativas significativas que les impacten financieramente.

Al cierre del trimestre no hay saldos en otras cuentas de Activo.

PASIVO

ESF-12 CUENTAS Y DOCUMENTOS POR PAGAR

Se elaborará una relación de las cuentas y documentos por pagar en una desagregación por su vencimiento en días a 90, 180, menor o igual a 365 y mayor a 365. Asimismo, se informa sobre la factibilidad del pago de dichos pasivos.

PROVEEDORES A CORTO PLAZO	SALDOS 30/09/2020	SALDOS 31/12/2020	VENCIMIENTO
Instituto Mexicano del Seguro Social e Infonavit	\$445,897.05	\$2,059,519.05	Menor de 90 días
Tesorería de la Federación	\$562,428.00	\$1,672,984.21	Menor de 90 días
Otros Pasivos	\$433,915.02	\$140,185.31	Menor de 90 días
Administración Fiscal (ISN)	\$45,861.00	\$298,929.00	Menor de 90 días
Provisión de Aguinaldos	\$2,250,000.00	\$0.00	Menor de 365 días
Provisión de Prestaciones de Retiro	\$6,109,324.00	\$8,142,841.00	Menor de 365 días

ESF-13 FONDOS DE BIENES DE TERCEROS EN ADMINISTRACIÓN.

Se informará de manera agrupada los recursos localizados en Fondos de Bienes de Terceros en Administración y/o Garantía a corto y largo plazo, así como la naturaleza de dichos recursos y sus características cualitativas significativas que les afecten o pudieran afectarles financieramente.

Esta nota no le aplica al Instituto. Ya que no se cuenta con recursos localizados en Fondos de Bienes de Terceros en Administración y/o Garantía a corto y largo plazo.

ESF-14 PASIVOS DIFERIDOS.

Se informará de las cuentas de los pasivos diferidos y otros, su tipo, monto y naturaleza, así como las características significativas que les impacten o pudieran impactarles financieramente.

Esta nota no le aplica al Instituto. Ya que no se cuenta con saldo de pasivos diferidos al cierre del trimestre.

II.- NOTAS AL ESTADO DE ACTIVIDADES

EA-01 Ingresos Trimestral

Se informa los ingresos al 31 de diciembre, correspondientes al cuarto trimestre 2020, los cuales se integran como sigue:

CONCEPTO	MONTO	PORCENTAJE
Participaciones Federales	\$11,887,453.02	55.12 %
Participaciones Estatales	\$7,881,813.00	36.55%
Proyecto Foncyt	\$30,000.00	0.13%
Ingresos Propios	\$1,724,715.04	8.00 %
Otros Ingresos	\$42,353.30	0.20 %
Total Ingresos del 1 de Octubre al 31 de Diciembre de 2020	\$21,566,334.36	100.00 %

Los ingresos propios del 1º Octubre al 31 de diciembre se integran como sigue:

Becas créditos educativos	13,800.00
Becas de excelencia	653,200.00
Becas por familiar	235,750.00
Becas por trabajador	117,300.00
Becas Premios y convenios	62,570.00
Cambio de Especialidad	735.00
Certificado parcial	365.00
Constancias	9,450.00
Credencial ITSRC Extravio	70.00
Cuota de recuperación	3,675.03
Cuota de recuperación tardía	11,450.00
Curso de inducción	100.00
Curso de Verano de inglés	1,336.70
Cursos de Ingles (estudiantes externos)	14,270.03
Diplomado de inglés (alumnos no titulados)	80,415.00
Diplomado de inglés alumnos	3,825.00
Examen de Admision	9,200.00
Examen TOEFL ITP	46,295.00
Examen TOEFL Personal externo	8,085.00
Kardex del Alumno	1,080.00
Libro de Ingles	8,355.00
Tramites de Titulacion	82,900.00
Becas Socioeconomicos	4,600.00
Examen Especial	365.00
Examen Global	610.00
Multas Centro de Informacion	160.00
Reciclado de Papel	186.00
Revalidacion de Materias	3,530.00
Cobro Digital	315.40
VENTA DE EQUIPO DE TRANSPORTE	350,000.00
OTROS INGRESOS	721.88
TOTAL INGRESOS PROPIOS OCTUBRE A DICIEMBRE 2020	1,724,715.04

EA-01 Ingresos Acumulativos

Se informa los ingresos acumulados al 31 de diciembre 2020, los cuales se integran como sigue:

CONCEPTO	MONTO	PORCENTAJE
Participaciones Federales	\$37,761,512.02	46.05 %
Participaciones Estatales	\$31,527,252.24	38.45%
Proyecto Foncyt	\$30,000.00	0.04%
Ingresos Propios	\$12,561,068.47	15.32 %
Otros Ingresos	\$ 121,971.06	0.14 %
Total Ingresos al 31 de Diciembre de 2020	\$82,001,803.79	100.00 %

Los ingresos propios del 1º Enero al 31 de diciembre se integran como sigue:

Becas créditos educativos	21,850.00
Becas de excelencia	977,500.00
Becas por familiar	416,300.00
Becas por trabajador	213,900.00
Becas Premios y convenios	80,970.00
Cambio de Especialidad	8,210.00
Cambio de Horarios Altas y Bajas	43,545.00
Certificado parcial	1,075.00
Constancias	40,135.00
Convalidación de materias	1,635.00
Credencial de biblioteca	40.00
Credencial ITSRC	90.00
Credencial ITSRC Extravío	1,375.00
Cuota de recuperación	7,238,560.00
Cuota de recuperación tardía	916,000.00

Curso de inducción	64,900.00
Curso de verano	121,588.35
Curso de Verano de inglés	9,660.03
Cursos de Inglés (2 o más Hermanos)	44,810.00
Cursos de Inglés (Alumnos ITESRC)	126,220.00
Cursos de Inglés (estudiantes externos)	331,825.73
Cursos de Inglés (Ex Alumnos no Titulados)	42,395.00
Cursos de Inglés (Hijos de trabajadores del ITESRC)	12,252.55
Cursos de Inglés (Personal Externo)	47,475.00
Diplomado de inglés (alumnos no titulados)	264,502.50
Diplomado de inglés alumnos	16,237.50
Examen de Admisión	389,190.00
Examen TOEFL ITP	46,295.00
Examen TOEFL Personal externo	8,085.00
Kardex del Alumno	6,035.00
Libro de Ingles	174,338.34
Reposición de Horarios	248.00
Tramites de Titulación	493,775.00
Becas Socioeconómicos	4,600.00
Cuota por viaje de estudios	4,600.00
Examen Especial	1,055.00
Examen Global	610.00
Faltas y Retardos	12,813.49
Multas Centro de Información	160.00

Proyecto de Incubadora	6,800.00
Reciclado de Papel	186.00
Revalidación de Materias	15,200.00
Cobro Digital	2,654.10
Temario	650.00
VENTA DE EQUIPO DE TRANSPORTE	350,000.00
DTROS INGRESOS	721.88
TOTAL INGRESOS PROPIOS AL 31 DICIEMBRE 2020	12,561,068.47

A- 02. De los rubros de participaciones, aportaciones, convenios, incentivos derivados de la colaboración fiscal, fondos distintos de aportaciones, transferencias, asignaciones, subsidios y subvenciones, y pensiones y jubilaciones, los cuales están armonizados con los rubros del Clasificador por Rubros de Ingresos, se informarán los montos totales y cualquier característica significativa.

No aplica esta Nota Financiera a este Instituto.

EA-03 OTROS INGRESOS Y BENEFICIOS TRIMESRAL

De los rubros de Ingresos Financieros, Incremento por Variación de Inventarios, Disminución del Exceso de Estimaciones por Pérdida o Deterioro u Obsolescencia, Disminución del Exceso de Provisiones, y de Otros Ingresos y Beneficios Varios, se informarán los montos totales y cualquier característica significativa.

Se informa, de manera agrupada, el tipo, monto y naturaleza de la cuenta de otros ingresos, así mismo se informa de sus características significativas.

CONCEPTO	MONTO	PORCENTAJE
FALTAS Y RETARDOS	0.00	0 %
DISMINUCION DEL EXCESO EN PROVISIONES	14,908.00	35.20%
RENDIMIENTOS	27,445.30	64.80 %
TOTAL OTROS INGRESOS OCTUBRE A DICIEMBRE 2020	\$ 42,353.30	100%

EA-03 OTROS INGRESOS Y BENEFICIOS ACUMULATIVA

De los rubros de Ingresos Financieros, Incremento por Variación de Inventarios, Disminución del Exceso de Estimaciones por Pérdida o Deterioro u Obsolescencia, Disminución del Exceso de Provisiones, y de Otros Ingresos y Beneficios Varios, se informarán los montos totales y cualquier característica significativa.

Se informa, de manera agrupada, el tipo, monto y naturaleza de la cuenta de otros ingresos, así mismo se informa de sus características significativas.

CONCEPTO	MONTO	PORCENTAJE
FALTAS Y RETARDOS	\$ 0.00	0 %
DISMINUCION DE EXCESO DE PROVISIONES	14,908.00	12.23 %
RENDIMIENTOS	107,063.06	87.77 %
TOTAL OTROS INGRESOS A DICIEMBRE 2020	\$ 121,971.06	100%

EA-04 GASTOS Y OTRAS PÉRDIDAS.

Explicar aquellas cuentas de gastos de funcionamiento, transferencias, subsidios y otras ayudas, participaciones y aportaciones, otros gastos y pérdidas extraordinarias, así como los ingresos y gastos extraordinarios, que en lo individual representen el 10% o más del total de los gastos.

El total de gastos de operación del 01 de octubre al 31 de diciembre de 2020 ascienden a 29'158,701.89; por lo que los gastos superiores al 10% del total son:

Descripción	Monto	% Gasto Total
GASTOS DE FUNCIONAMIENTO	\$24,936,494.16	
SERVICIOS PERSONALES	\$21,929,459.80	75.21%
MATERIALES Y SUMINISTROS	\$ 477,154.12	1.64%
SERVICIOS GENERALES	\$2,529,880.24	8.68%
TRANSFERENCIAS, ASIGNACIONES, SUBSIDIOS Y OTRAS AYUDAS SOCIALES	1,109,582.29	3.81%
OTROS GASTOS Y PERDIDAS	\$3,112,625.44	10.67%
TOTAL GASTOS Y OTRAS PÉRDIDAS DEL 1 DE OCTUBRE AL 31 DE DICIEMBRE DE 2020	\$29'158,701.89	100.00%

- (1) Corresponde a los gastos normales por pago de remuneraciones al personal, al pago de estímulos, remuneraciones adicionales, así como el de pago de cuotas de Seguridad Social por el periodo referido del 01 de octubre al 31 de Diciembre de 2020.
- (2) Corresponde al pago de Servicios Básicos; Servicios de Arrendamiento; Servicios Profesionales, Científicos y Técnicos y otros Servicios; Servicios de Instalación, Reparación, Mantenimiento y Conservación de Edificios; Servicios de Comunicación Social y Publicidad, Servicios de Traslados y Viáticos, Servicios Oficiales y Otros Servicios en General.

EA-04 GASTOS Y OTRAS PÉRDIDAS ACUMULADO

Explicar aquellas cuentas de gastos de funcionamiento, transferencias, subsidios y otras ayudas, participaciones y aportaciones, otros gastos y pérdidas extraordinarias, así como los ingresos y gastos extraordinarios, que en lo individual representen el 10% o más del total de los gastos.

El total de gastos de operación del 01 de enero al 31 de diciembre de 2020 ascienden a \$88'792,526.76; por lo que los gastos superiores al 10% del total son:

Descripción	Monto	% Gasto Total
GASTOS DE FUNCIONAMIENTO	\$80,244,183.88	
SERVICIOS PERSONALES	\$ 70,062,500.53	78.91% (1)
MATERIALES Y SUMINISTROS	\$ 2,395,536.71	2.70%
SERVICIOS GENERALES	\$7,786,146.64	8.77% (2)
TRANSFERENCIAS, ASIGNACIONES, SUBSIDIOS Y OTRAS AYUDAS SOCIALES	\$1,831,602.29	2.06%
OTROS GASTOS Y PERDIDAS	\$6,716,740.59	7.56%
TOTAL GASTOS Y OTRAS PÉRDIDAS DEL 1 DE ENERO AL 31 DE DICIEMBRE DE 2020	\$88'792,526.76	100.00%

- (1) Corresponde a los gastos normales por pago de remuneraciones al personal, al pago de estímulos, remuneraciones adicionales, así como el de pago de cuotas de Seguridad Social por el periodo referido del 01 de enero al 31 de diciembre de 2020.
- (2) Corresponde al pago de Servicios Básicos; Servicios de Arrendamiento; Servicios Profesionales, Científicos y Técnicos y otros Servicios; Servicios de Instalación, Reparación, Mantenimiento y Conservación de Edificios; Servicios de Comunicación Social y Publicidad, Servicios de Traslados y Viáticos, Servicios Oficiales y Otros Servicios en General.

III.- NOTAS AL ESTADO DE LA VARIACIÓN EN LA HACIENDA PÚBLICA

EVHP-01 PATRIMONIO CONTRIBUIDO

Se informa de manera agrupada, acerca de las modificaciones al patrimonio contribuido por tipo, naturaleza y monto.

CUENTA	DENOMINACION	IMPORTE
3110	Aportaciones	\$32,071,213.76
3130	Actualización al Patrimonio	(\$3,282,412.60)
3100	Hacienda Pública/Patrimonio Contribuido en el Ejercicio 2020	\$28,788,801.16

EVHP-02 PATRIMONIO GENERADO

Se informa de manera agrupada, acerca del monto y procedencia de los recursos que modifican al patrimonio generado.

Cuenta	Denominación	Importe
	RESULTADO DEL EJERCICIO	\$(6,790,722.97)
3220	Resultado de Ejercicios Anteriores	\$13,574,878.91
3250	Rectificación de Resultados de Ejercicios Anteriores	(\$17,157,341.79)
	Hacienda Pública/Patrimonio Generado	\$(10,373,185.85)

IV.- NOTAS AL ESTADO DE FLUJO DE EFECTIVO**EFE-01 EFECTIVO Y EQUIVALENTES**

El análisis de los saldos inicial y final que figuran en la última parte del Estado de Flujo de Efectivo en la cuenta de efectivo y equivalentes es como sigue:

CONCEPTO	31/12/2020	30/09/2020
Efectivo	\$0.00	\$0.00
Efectivo en Bancos/ Tesorería	\$797,620.42	\$ 3,010,006.97
Efectivo en Bancos/ Dependencias	\$0.00	\$0.00
Inversiones Temporales (Hasta 3 Meses)	\$1,878,456.52	\$5,051,489.19
Fondos con Afectación Específica	\$0.00	\$0.00
Depósitos de Fondos de Terceros y otros	\$0.00	\$0.00
	\$0.00	\$0.00
TOTAL DE EFECTIVO Y EQUIVALENTES	\$2,676,076.94	\$8,061,496.16

EFE-01 EFECTIVO Y EQUIVALENTES ACUMULATIVA

El análisis de los saldos inicial y final que figuran en la última parte del Estado de Flujo de Efectivo en la cuenta de efectivo y equivalentes es como sigue:

CONCEPTO	31/12/2020	31/12/2019
Efectivo	\$0.00	\$0.00
Efectivo en Bancos/Tesorería	\$797,620.42	\$ 4,084,013.93
Efectivo en Bancos/Dependencias	\$0.00	\$0.00
Inversiones Temporales (Hasta 3 Meses)	\$1,878,456.52	\$41,882.02
Fondos con Afectación Específica	\$0.00	\$0.00
Depósitos de Fondos de Terceros y otros	\$0.00	\$0.00
	\$0.00	\$0.00
TOTAL DE EFECTIVO Y EQUIVALENTES	\$2,676,076.94	\$4,125,895.95

EFE-02 ADQUISICIONES DE BIENES

Se detallan las adquisiciones de bienes muebles e inmuebles con su monto global y, en su caso, el porcentaje de estas adquisiciones que fueron realizadas mediante subsidios de capital del sector central. Adicionalmente, revelar el importe de los pagos que durante el período se hicieron por la compra de los elementos citados.

CUENTA	DESCRIPCIÓN	MONTO GLOBAL	IMPORTE DE LOS PAGOS HECHOS PARA ESTAS ADQUISICIONES
1233	Edificios no Habitacionales	\$0.00	\$0.00
1241	Mobiliario y Equipo de Administración	\$209,661.53	\$209,661.53
1242	Mobiliario y Equipo Educativo y Recreativo	\$52,432.00	\$ 52,432.00
1244	Vehículos y Equipo de Transporte	\$1,379,713.91	1,379,713.91
1246	Maquinaria, Otros Equipos y Herramientas	\$117,600.00	\$117,600.00
1251	Activos Intangibles	\$ 7,844.30	\$ 7,844.30
	TOTAL ADQUISICIONES	\$1,856,596.68	\$1,856,596.68

EFE-03 CONCILIACIÓN DE LOS FLUJOS DE EFECTIVO NETOS.

Conciliación de los Flujos de Efectivo Netos de las Actividades de Operación y la cuenta de Ahorro/Desahorro antes de Rubros Extraordinarios.

	01/01/2020 AL 31/12/2020	01/01/2019 AL 31/12/2019
Ahorro/Desahorro antes de rubros Extraordinarios	\$6,826,103.93	\$7,888,293.36
<i>Movimientos de partidas (o rubros) que no afectan al efectivo.</i>		
Depreciación	\$4,668,315.59	\$5,361,462.98
Amortización		
Incrementos en las provisiones	\$2,048,425.00	\$2,430,819.00
Incremento en inversiones producido por revaluación		
Ganancia/pérdida en venta de propiedad, planta y equipo		
Incremento en cuentas por cobrar	0.00	0.00
Disminución en cuentas por cobrar	\$ 109,063.34	\$96,011.38
Partidas extraordinarias		

V.- CONCILIACIÓN ENTRE LOS INGRESOS PRESUPUESTARIOS Y CONTABLES, ASÍ COMO ENTRE LOS EGRESOS PRESUPUESTARIOS Y LOS GASTOS CONTABLES.**EA-05**

La conciliación se presenta atendiendo a lo dispuesto por el Acuerdo por el que se emite el formato de conciliación entre los ingresos presupuestarios y contables, así como entre los egresos presupuestarios y los gastos contables.

**INSTITUTO TECNOLÓGICO DE ESTUDIOS SUPERIORES DE LA REGIÓN
CARBONÍFERA**
CONCILIACIÓN ENTRE LOS INGRESOS PRESUPUESTARIOS Y CONTABLES
Correspondiente al 1 de Octubre al 31 de Diciembre del 2020 (Cifras en pesos)

1.INGRESOS PRESUPUESTARIOS:		\$21,566,334.36
2.MÁS INGRESOS CONTABLES NO PRESUPUESTARIOS:		
	\$0.00	\$0.00
Incremento por variación de inventarios		
Disminución del exceso de estimaciones por		
Pérdida o deterioro u obsolescencia		
Disminución del exceso de provisiones		
Otros Ingresos y beneficios varios		
Otros Ingresos contables no presupuestarios	\$0.00	
3.MENOS INGRESOS PRESUPUESTARIOS NO CONTABLES		\$0.00
Productos de capital		
Aprovechamientos capital		
Ingresos derivados de financiamientos		
Otros ingresos presupuestarios no contables		
4.INGRESOS CONTABLES		\$21,566,334.36

**INSTITUTO TECNOLÓGICO DE ESTUDIOS SUPERIORES DE LA REGIÓN
CARBONÍFERA**

**Conciliación entre los Egresos Presupuestarios y los Gastos Contables
Del 01 de Octubre al 31 de Diciembre del 2020**

1. Total de egresos (presupuestarios)		27,497,844.72
2. Menos egresos presupuestarios no contables		1,431,768.27
Mobiliario y equipo de administración	64,210.06	
Mobiliario y equipo educacional y recreativo	0.00	
Equipo e instrumental médico y de laboratorio	0.00	
Vehículos y equipo de transporte	1,379,713.91	
Equipo de defensa y seguridad	0.00	
Maquinaria, otros equipos y herramientas	0.00	
Otros bienes muebles	0.00	
Bienes inmuebles	0.00	
Activos intangibles	7,844.30	
Obra pública en bienes propios	0.00	
Acciones y participaciones de capital	0.00	
Compra de títulos y valores	0.00	
Inversiones en fideicomisos, mandatos y otros análogos	0.00	
Provisiones para contingencias y otras erogaciones especiales	0.00	
Amortización de la deuda pública		
Adeudos de ejercicios fiscales anteriores (ADEFAS)		
Otros Egresos Presupuestales No Contables		
3. Más gastos contables no presupuestales	0.00	3,112,625.44
Estimaciones, depreciaciones, deterioros, obsolescencia y amortizaciones	1,064,200.44	
Provisiones	2,048,425.00	
Disminución de inventarios	0.00	
Aumento por insuficiencia de estimaciones por pérdida o deterioro u obsolescencia	0.00	
Aumento por insuficiencia de provisiones	0.00	
Otros Gastos	0.00	
Otros Gastos Contables No Presupuestales	0.00	
4. Total de Gasto Contable (4 = 1 - 2 + 3)		29,158,701.89

EA-05 ACUMULATIVO

La conciliación se presenta atendiendo a lo dispuesto por el Acuerdo por el que se emite el formato de conciliación entre los ingresos presupuestarios y contables, así como entre los egresos presupuestarios y los gastos contables.

INSTITUTO TECNOLÓGICO DE ESTUDIOS SUPERIORES DE LA REGIÓN CARBONÍFERA		
CONCILIACIÓN ENTRE LOS INGRESOS PRESUPUESTARIOS Y CONTABLES		
Correspondiente al 1 de Enero al 31 de Diciembre del 2020 (Cifras en pesos)		
1.INGRESOS PRESUPUESTARIOS:		\$82,001,803.79
2.MÁS INGRESOS CONTABLES NO PRESUPUESTARIOS:		
	\$0.00	\$0.00
Incremento por variación de inventarios		
Disminución del exceso de estimaciones por		
Pérdida o deterioro u obsolescencia		
Disminución del exceso de provisiones		
Otros Ingresos y beneficios varios		
Otros Ingresos contables no presupuestarios	\$0.00	
3.MENOS INGRESOS PRESUPUESTARIOS NO CONTABLES		\$0.00
Productos de capital		
Aprovechamientos capital		
Ingresos derivados de financiamientos		
Otros ingresos presupuestarios no contables		
4.INGRESOS CONTABLES		\$82,001,803.79

**INSTITUTO TECNOLÓGICO DE ESTUDIOS SUPERIORES DE LA REGIÓN
CARBONÍFERA**

Conciliación entre los Egresos Presupuestarios y los Gastos Contables

Del 01 de Enero al 31 de Diciembre del 2020

1. Total de egresos (presupuestarios)		83,932,382.85
2. Menos egresos presupuestarios no contables		1,856,596.68
Mobiliario y equipo de administración	299,006.47	
Mobiliario y equipo educacional y recreativo	52,432.00	
Equipo e instrumental médico y de laboratorio	0.00	
Vehículos y equipo de transporte	1,379,713.91	
Equipo de defensa y seguridad	0.00	
Maquinaria, otros equipos y herramientas	117,600.00	
Otros bienes muebles	0.00	
Bienes inmuebles	0.00	
Activos intangibles	7,844.30	
Obra pública en bienes propios	0.00	
Acciones y participaciones de capital	0.00	
Compra de títulos y valores	0.00	
Inversiones en fideicomisos, mandatos y otros análogos	0.00	
Provisiones para contingencias y otras erogaciones especiales	0.00	
Amortización de la deuda pública		
Adeudos de ejercicios fiscales anteriores (ADEFAS)		
Otros Egresos Presupuestales No Contables		
3. Más gastos contables no presupuestales	0.00	6,716,740.59
Estimaciones, depreciaciones, deterioros, obsolescencia y amortizaciones	4,668,315.59	
Provisiones	2,048,425.00	
Disminución de inventarios	0.00	
Aumento por insuficiencia de estimaciones por pérdida o deterioro u obsolescencia	0.00	
Aumento por insuficiencia de provisiones	0.00	
Otros Gastos	0.00	
Otros Gastos Contables No Presupuestales	0.00	
4. Total de Gasto Contable (4 = 1 - 2 + 3)		88,792,526.76

b) NOTAS DE MEMORIA

CUENTAS DE ORDEN CONTABLE VALORES

**INSTITUTO TECNOLÓGICO DE ESTUDIOS SUPERIORES DE LA REGIÓN
CARBONÍFERA**

**CUENTAS DE ORDEN CONTABLES
Del 01 de enero al 31 de diciembre de 2020**

CUENTA	SALDO INICIAL	CARGOS	ABONOS	SALDO FINAL
7 CUENTAS DE ORDEN CONTABLES	64,479,887.41	0.00	0.00	64,479,887.41
7700. INGRESOS (CUENTA PUENTE)	\$64,479,887.41	0.00	0.00	64,479,887.41
7701. INGRESOS EN TRANSITO	0.00	0.00	0.00	0.00
7701.01 INGRESOS EN TRANSITO	0.00	0.00	0.00	0.00
7703. ADEUDOS DEL ESTADO	\$64,479,887.41	0.00	0.00	64,479,887.41
7800. ADEUDOS (CUENTA PUENTE)	(64,479,887.41)	0.00	0.00	(64,479,887.41)
7801. ADEUDOS ALUMNOS	0.00	0.00	0.00	0.00
7801.01. ADEUDOS ALUMNOS	0.00	0.00	0.00	0.00
7803. ADEUDOS DEL ESTADO	(64,479,887.41)	0.00	0.00	(64,479,887.41)
7900. RESERVA	0.00	0.00	0.00	0.00
7901. RESERVA PARA ESTIMACIONES	0.00	0.00	0.00	0.00
7902. ESTIMACIONES EN RESERVA	0.00	0.00	0.00	0.00

CUENTAS DE ORDEN PRESUPUESTALES.**INSTITUTO TECNOLÓGICO DE ESTUDIOS SUPERIORES DE LA REGIÓN
CARBONÍFERA****CUENTAS DE ORDEN PRESUPUESTALES
Del 01 de enero al 31 de diciembre del 2020**

INSTITUTO TECNOLÓGICO DE ESTUDIOS SUPERIORES DE LA REGIÓN CARBONÍFERA				
Del 01 de enero al 31 de diciembre de 2020				
CUENTAS DE ORDEN PRESUPUESTALES				
CUENTA	SALDO INICIAL	CARGOS	ABONOS	SALDO FINAL
8 CUENTAS DE ORDEN PRESUPUESTARIAS	0.00	1,048,118,611.90	1,048,118,611.90	0.00
8.1 LEY DE INGRESOS	0.00	275,924,305.27	275,924,305.27	0.00
8.1.1 Ley de Ingresos Estimada	0.00	92,661,889.71	0.00	92,661,889.71
8.1.2 Ley de Ingresos por Ejecutar	0.00	91,631,207.78	102,306,201.70	10,674,993.92
8.1.3 Modificaciones a la Ley de Ingresos Estimada	0.00	9,644,311.99	9,644,311.99	0.00
8.1.4 Ley de Ingresos Devengada	0.00	81,986,895.79	81,986,895.79	0.00
8.1.5 Ley de Ingresos Recaudada	0.00	0.00	81,986,895.79	81,986,895.79
8.2 PRESUPUESTO DE EGRESOS	0.00	772,194,306.63	772,194,306.63	0.00
8.2.1 Presupuesto de Egresos Aprobado	0.00	0.00	92,661,889.71	92,661,889.71
8.2.2 Presupuesto de Egresos por Ejercer	0.00	265,416,750.90	256,687,244.04	8,729,506.86
8.2.3 Modificaciones al Presupuesto de Egresos Aprobado	0.00	172,754,861.19	172,754,861.19	0.00
8.2.4 Presupuesto de Egresos Comprometido	0.00	83,932,382.85	83,932,382.85	0.00
8.2.5 Presupuesto de Egresos Devengado	0.00	83,932,382.85	83,932,382.85	0.00
8.2.6 Presupuesto de Egresos Ejercido	0.00	83,932,382.85	82,225,545.99	1,706,836.86
8.2.7 Presupuesto de Egresos Pagado	0.00	82,225,545.99	0.00	82,225,545.99

Se informará, de manera agrupada, en las Notas a los Estados Financieros las cuentas de orden contables y cuentas de orden presupuestario, considerando al menos lo siguiente:

1. Los valores en custodia de instrumentos prestados a formadores de mercado e instrumentos de crédito recibidos en garantía de los formadores de mercado u otros. No aplica
 2. Por tipo de emisión de instrumento: monto, tasa y vencimiento. No aplica
 3. Los contratos firmados de construcciones por tipo de contrato. No aplica
- El avance que se registra en las cuentas de orden presupuestarias, previo al cierre presupuestario de cada periodo que se reporte. No aplica.

c) NOTAS DE GESTIÓN ADMINISTRATIVA

1. INTRODUCCIÓN

Los Estados Financieros de los entes públicos, proveen de información financiera a los principales usuarios de la misma, al Congreso y a los ciudadanos.

El objetivo del presente documento es la revelación del contexto y de los aspectos económicos-financieros más relevantes que influyeron en las decisiones del período, y que deberán ser considerados en la elaboración de los estados financieros para la mayor comprensión de los mismos y sus particularidades.

De esta manera, se informa y explica la respuesta del gobierno a las condiciones relacionadas con la información financiera de cada período de gestión; además, de exponer aquellas políticas que podrían afectar la toma de decisiones en períodos posteriores.

El Instituto Tecnológico de Estudios Superiores de la Región Carbonífera es un organismo público descentralizado de la Administración Pública del Estado de Coahuila, con personalidad jurídica y patrimonio propios, creado mediante Decreto publicado en el Periódico Oficial del Gobierno del Estado de Coahuila de fecha 22 de noviembre de 1991.

Conforme su constitución, el Instituto tiene por objeto, impartir e impulsar la educación superior tecnológica a nivel licenciatura, maestría y doctorado, así como cursos de actualización, especialización y superación académica, en sus modalidades escolar y extraescolar. Se imparten las siguientes carreras: Ingeniería Industrial, Ingeniería en Sistemas Computacionales, Ingeniería Mecatrónica, Ingeniería Electromecánica, Ingeniería en Administración e Ingeniería Petrolera. Los programas de Ingeniería: Industrial, Sistemas Computacionales, Mecatrónica, Electromecánica, han sido acreditados por el Consejo para la Acreditación de la Enseñanza a la Ingeniería (CACEI) y Consejo Nacional de Acreditación de Informática y Computación (CONAIC), ambos organismos externos.

El ITESRC, identifica y declara un decálogo de valores institucionales con el objetivo de lograr un ambiente de trabajo adecuado entre los miembros de la organización que son importantes ya que existe una relación directa entre el desempeño de las actividades y los valores que adoptan las personas que las realizan.

MISIÓN Formar en los/as estudiantes, habilidades y capacidades científicas, tecnológicas y humanísticas, con sólidas bases académicas, actitud analítica y crítica, dominio de una lengua extranjera; promoviendo la formación de profesionales emprendedores, competitivos, con respeto al medio ambiente y apego a los valores.

VISIÓN Ser una Institución de alto desempeño de educación superior tecnológica del estado de Coahuila de Zaragoza y mantener enlaces permanentes con los sectores: privado, público y social en el ámbito nacional e internacional para fortalecer el perfil profesional de los/as estudiantes y contribuir al desarrollo del país.

DECÁLOGO DE VALORES:

1. *Respeto: actuación según convicciones y derechos propios sin dañar a los demás.*
2. *Responsabilidad: obligación para consigo mismo y para con los demás.*
3. *Disciplina: organización metódica de las tareas y cumplimiento exacto de los deberes.*
4. *Solidaridad: colaboración entre individuos para la búsqueda de un mismo objetivo.*

5. *Tenacidad: constancia para alcanzar el logro de los objetivos.*
6. *Honestidad: rectitud en el pensar, sentir y proceder.*
7. *Lealtad: fidelidad y compromiso de adhesión, sinceridad y honradez para con la institución.*
8. *Competitividad: capacidad de realizar las actividades con eficiencia y calidad.*
9. *Autenticidad: expresión fiel del pensamiento y sentimientos.*
10. *Ecofilia: uso responsable y conservación del medio ambiente*

2. PANORAMA ECONÓMICO Y FINANCIERO

Se informará sobre las principales condiciones económico- financieras bajo las cuales el ente público estuvo operando; y las cuales influyeron en la toma de decisiones de la administración; tanto a nivel local como federal.

- a) **Efectivo.-** El efectivo se encuentra representado principalmente por fondos de inversión a la vista y depósitos bancarios valuados a su valor de mercado (costo más rendimiento acumulado).
- b) **Propiedades y equipo.-** Las inversiones en propiedades y equipo se registran a su costo de adquisición o construcción, reconociendo la depreciación de los activos depreciables.
- c) **Ingresos y egresos.-** Los ingresos se reconocen al momento del cobro y los gastos cuando se devengan.
- d) **Obligaciones laborales.-** De conformidad con la Ley Federal de Trabajo, el Instituto tiene obligaciones por concepto de indemnizaciones y primas de antigüedad pagaderas a sus empleados que dejen de prestar sus servicios bajo determinadas circunstancias; reconociendo en cuentas de orden el pasivo laboral determinado en valuación actuarial.

Correlativamente, las relaciones laborales entre el Instituto y sus trabajadores se regirán por las disposiciones del Estatuto Jurídico para los Trabajadores al Servicio del Estado de Coahuila.

3. AUTORIZACIÓN E HISTORIA

El Instituto Tecnológico de Estudios Superiores de la Región Carbonífera inicia sus actividades el 10 de septiembre de 1991 con las carreras de Ingeniería Industrial y Licenciatura en Informática, iniciando la construcción de su sede definitiva, en la propia Villa de Agujita, Municipio de Sabinas, Coahuila.

En 1993 es dada de alta la carrera de Ingeniería Electromecánica y en 1996 se abren dos carreras más: Ingeniería en Sistemas Computacionales e Ingeniería Electrónica.

En agosto de 2003, se suma a la oferta educativa la carrera de Ingeniería Mecatrónica.

En septiembre de 2003 se logra la Certificación en la Norma ISO 9001:2000 certificando las funciones sustantivas de docencia, investigación, extensión y difusión de la cultura.

En junio de 2008 se realiza con gran éxito el Primer Xtremotec Río, evento que nace con la intención de promover el deporte extremo en la región Carbonífera, así como inculcar entre la población en general, la cultura del cuidado y conservación de nuestros recursos naturales.

En abril del 2009 se recibe la visita del Profr. Humberto Moreira Valdés Gobernador del Estado, quien encabezó la ceremonia protocolaria para la imposición de nombre a nuestra casa de estudios, con orgullo el nombre del Dr. Rogelio Montemayor Seguy, y el 26 de abril del 2013, se decreta por parte del gobernador del estado el Lic. Rubén Ignacio Moreira Valdez como oficial dicho nombramiento.

Cabe destacar nuestro sincero agradecimiento a todos los directores generales que en su momento contribuyeron con la gestión para el crecimiento institucional: Ing. José Claudio Tamez Sáenz, Ing. Argelia Bortoni González, Lic. Jesús Ciro López Dávila, Profr. e Ing. Ramiro Flores Morales, M.C. Sergio Villarreal Cárdenas, Directora Interina la M.C. Ethel Margarita Hernández Alemán, M.C. Alejandro Merced Valdés Aguirre y Luis Carlos Longares Vidal.

Con la ardua labor de los directores y personal se ha logrado acreditar el 100% de las carreras ofrecidas y hasta la fecha se han mantenido al ser evaluadas por organismos externos nacionales.

Con ello, se puede decir que el 100% de sus alumnos, están inscritos en programas reconocidos por su buena calidad educativa.

Además, gracias a su interés en lograr los más altos estándares en calidad educativa, se logra que esta casa de estudios sea reconocida a nivel nacional por cuatro años consecutivos, otorgándole el Reconocimiento SEP a la Calidad Educativa 2009 y 2010 y el Reconocimiento SEP a la Excelencia Educativa 2011 y 2012.

En el mes de Diciembre de 2019, se eliminó ante el SAT el nombre de Dr. Rogelio Monlemayor Seguy, de la razón social.

4. ORGANIZACIÓN Y OBJETO SOCIAL

a) Objeto social; Conforme su constitución, el Instituto tiene por objeto impartir e impulsar la educación superior tecnológica a nivel licenciatura, maestría y doctorado, así como cursos de actualización, especialización y superación académica, en sus modalidades escolar y extraescolar. Se imparten las siguientes carreras: Ingeniería Industrial, Ingeniería en Sistemas Computacionales, Licenciatura en Informática, Ingeniería Mecatrónica, Ingeniería Electromecánica e Ingeniería en Administración. Los programas de Ingeniería: Industrial, Sistemas Computacionales, Mecatrónica, Electromecánica y Licenciatura en Informática, han sido acreditados por el Consejo para la acreditación de la Enseñanza a la Ingeniería (CACEI) y Consejo Nacional de Acreditación de Informática y Computación (CONAIC), ambos organismos externos.

b) Principal actividad; Desde su creación, este Instituto ha tenido como prioridad formar en los alumnos habilidades y capacidades científicas, tecnológicas y humanísticas con sólidas bases académicas, actitud analítica y crítica, dominio de una lengua extranjera; promoviendo la formación de profesionistas emprendedores, competitivos, con respeto al medio ambiente y apego a los valores cívicos y éticos; velando siempre por alcanzar la excelencia educativa. Con ese propósito el ITESRC, se compromete a brindar un servicio educativo de Calidad, centrado en el aprendizaje, para garantizar la aportación de profesionales que contribuyan al desarrollo sustentable de su entorno, a través de la mejora continua de sus procesos y funciones sustantivas de docencia, investigación, extensión y difusión de la cultura.

➤ Ejercicio fiscal; Ejercicio 2020

- Régimen jurídico; El Instituto Tecnológico de Estudios Superiores de la Región Carbonífera en su calidad de organismo público descentralizado de la Administración Pública del Estado, no es contribuyente del Impuesto Sobre la Renta, conforme al Título III de la Ley de la materia; sin embargo tiene la obligación de retener y enterar dicho impuesto y exigir la documentación que reúna los requisitos fiscales para su deducción en el Impuesto Sobre la Renta cuando haga pagos a terceros que estén obligados a ello en los términos de la Ley del Impuesto Sobre la Renta (LISR) y causara dicho impuesto en el caso que se determine remanente distribuibles por partidas establecidas en los dos últimos párrafos del artículo 79 de la Ley, enterando el impuesto a cargo que resulte de aplicar sobre dicho remanente distribuibles, la tasa máxima para aplicarse sobre el excedente del límite inferior que establece la tarifa contenida en el Artículo 152.

A partir del ejercicio 2014 el artículo 32-A el Código Fiscal de la Federación vigente no contempla a las personas morales con fines no lucrativos para que opten por presentar dictamen fiscal. En consecuencia, el Instituto no dictaminará sus Estados Financieros para efectos fiscales por el ejercicio 2015.

- e) Aún y cuando de conformidad con el artículo 79 citado, el Instituto no se considera contribuyente del ISR, tiene las siguientes obligaciones:
 - Presentar la declaración y pago provisional mensual de retenciones del Impuesto Sobre la Renta (ISR) por sueldos y salarios.
 - Presentar la declaración anual del ISR donde se informe sobre los pagos y retenciones de servicios profesionales.
 - Presentar la declaración anual donde se informe sobre las retenciones de los trabajadores que recibieron sueldos y salarios y trabajadores asimilados a salarios.
 - Presentar la declaración y pago provisional mensual del ISR por las retenciones realizadas a los trabajadores asimilados a salarios.
 - Presentar la declaración informativa anual de Subsidio para el Empleo.
 - Presentar la declaración y pago provisional mensual del ISR por las retenciones realizadas por servicios profesionales.

f). Estructura organizacional básica: (Anexo)

- g) Fideicomisos, mandatos y análogos de los cuales es fideicomitente o fideicomisario. No aplica para este Instituto.

5. BASES DE PREPARACIÓN DE LOS ESTADOS FINANCIEROS

Se informará sobre:

- a) Si se ha observado la normatividad emitida por el CONAC y las disposiciones legales aplicables.

b) La normatividad aplicada para el reconocimiento, valuación y revelación de los diferentes rubros de la información financiera, así como las bases de medición utilizadas para la elaboración de los estados financieros; por ejemplo: costo histórico, valor de realización, valor razonable, valor de recuperación o cualquier otro método empleado y los criterios de aplicación de los mismos.

c) Postulados básicos.

Las bases de preparación de los Estados Financieros del Instituto Tecnológico de Estudios Superiores de la Región Carbonífera; aplican los Postulados Básicos de sustancia económica, entes públicos, existencia permanente, revelación suficiente, importancia relativa, registro e integración presupuestaria, devengo contable del ingreso, valuación, dualidad económica y consistencia. Sin embargo, aún se encuentran en fase de desarrollo de los diferentes rubros de la información financiera

d) Normatividad supletoria. En caso de emplear varios grupos de normatividades (normatividades supletorias), deberá realizar la justificación razonable correspondiente, su alineación con los PBCG y a las características cualitativas asociadas descritas en el MCCG (documentos publicados en el Diario Oficial de la Federación, agosto 2009).

La normatividad supletoria que utilizamos para el cálculo actuarial es la NIF D-3

e) Para las entidades que por primera vez estén implementando la base devengada de acuerdo a la Ley de Contabilidad, deberán:

- Revelar las nuevas políticas de reconocimiento;

Ingresos: Los ingresos se reconocen cuando se tiene el derecho de cobro o se devengan de acuerdo a los lineamientos emitidos por el CONAC.

Con la finalidad de atender a los momentos contables del ingreso se consideran los siguientes lineamientos de registro:

- El momento contable del ingreso estimado es el que se aprueba anualmente por la Junta Directiva del Instituto (POA) e incluyen los ingresos propios, estatales y federales.
- El ingreso modificado consiste en incorporar en su caso, las modificaciones al ingreso aprobado.
- El ingreso devengado se realizará en los siguientes casos: o Cuando se cuente con los elementos que identifiquen el hecho imponible al deudor (acreditado o terceros) y que pueda establecer un importe, emitiendo un documento de pago, señalando fecha límite para realizarlo conforme a las leyes y lineamientos aplicables.
- Las participaciones se registrarán al momento de la percepción de los recursos.
- Las aportaciones federales se registran conforme al calendario de pago.
- Ingreso recaudado, es el momento que refleja el cobro en efectivo o cualquier otro medio de pago de los conceptos referidos en el clasificador por rubro de ingresos.

Egresos: Los egresos se encuentran reconocidos al costo histórico en el momento en que se devengan.

- El gasto comprometido refleja la aprobación por autoridad competente de un acto administrativo, u otro instrumento jurídico que formaliza una relación jurídica con terceros, para la adquisición de bienes y servicios o ejecución de obras. En el caso de la obra, el registro del compromiso se realizará al formalizarse el contrato por autoridad competente.
- El gasto devengado, refleja el reconocimiento de obligaciones de pago a favor de terceros por la recepción de conformidad de bienes, servicios y obras oportunamente contratados.
- El gasto pagado, refleja la cancelación total o parcial de las obligaciones de pago, que se concreta mediante el desembolso de efectivo o cualquier otro medio de pago.

- Su plan de implementación;

- 2012: Durante este ejercicio se configuró el nuevo sistema SIIF con algunos instrumentos técnicos para llevar a cabo la migración de saldos del ejercicio 2010 y empezar a capturar todo el ejercicio

2011 y 2012 y dar cumplimiento a la Ley General de Contabilidad Gubernamental. Se adoptó el Plan de Cuentas, el Clasificador por Objeto del Gasto y el Clasificador por Rubro de Ingresos.

- *2013: Todavía en 2013 se llevaban 2 sistemas a la vez, dado que no se podía empatar el sistema SIIF, debido a una serie de errores del sistema, fue hasta el tercer trimestre del 2013 que se presentó el avance financiero con el sistema SIIF el cual se apega más a la normatividad de la Ley General de Contabilidad Gubernamental.*
- En el ejercicio 2014 se empezó a llevar el sistema SIIF solamente, tratando de cumplir con la Ley General de Contabilidad Gubernamental, pero a la fecha no se ha hecho ninguna actualización del sistema por lo que existen varios reportes que no los genera.
- En el ejercicio 2016 se implementó el sistema SAACG, se realizó la carga masiva de las pólizas de SIIF hasta el mes de mayo y hasta octubre 2016 se estuvieron llevando a la par los dos sistemas y a partir de noviembre únicamente con el sistema SAACG.
- El ejercicio 2019 se cerró contablemente con el sistema SAACG.
- En el ejercicio 2020 se retoma nuevamente el sistema contable SIIF, versión actualizada.

En el marco de la Ley General de Contabilidad Gubernamental, el Instituto Tecnológico de Estudios Superiores de la Región Carbonífera realizó la configuración y parametrización en su sistema contable y presupuestal, conforme a las características de estructura, diseño y operación que indica esta Ley. Las adecuaciones consistieron en la adopción de los siguientes instrumentos técnicos: Plan de cuentas, Clasificador por Objeto del Gasto, Clasificador por Rubro de Ingresos y Lista de Cuentas.

Es importante destacar la adecuación a los criterios de registro en los siguientes rubros:

- *Ingresos:* En materia del Ingreso se adoptó el clasificador por rubro de ingresos presupuestarios del Instituto acorde con criterios legales, internacionales y contables, claro, preciso, integral y útil, que posibilite un adecuado registro y presentación de las operaciones.
- *Egresos:* En materia de Egresos, se adoptó el clasificador por objeto del gasto, Clasificador por tipo de gasto, clasificación funcional del gasto emitido por la CONAC. La estructura del clasificador por objeto del gasto se diseñó con un nivel de desagregación que permite que sus cuentas faciliten el registro único de todas las transacciones con incidencia económica-financiera es por ello que la armonización se realiza a tercer dígito que corresponde a la partida genérica.
- Presentar los últimos estados financieros con la normatividad anteriormente utilizada con las nuevas políticas para fines de comparación en la transición a la base devengada.

6. POLÍTICAS DE CONTABILIDAD SIGNIFICATIVAS

Se informará sobre:

- a) **Actualización:** se informará del método utilizado para la actualización del valor de los activos, pasivos y Hacienda Pública/Patrimonio y las razones de dicha elección. Así como informar de la desconexión o reconexión inflacionaria.
- b) **Informar sobre la realización de operaciones en el extranjero y de sus efectos en la información financiera gubernamental.**
- c) **Método de valuación de la inversión en acciones de Compañías subsidiarias no consolidadas y asociadas.**
- d) **Sistema y método de valuación de inventarios y costo de lo vendido.**

e) Beneficios a empleados: revelar el cálculo de la reserva actuarial, valor presente de los ingresos esperados comparado con el valor presente de la estimación de gastos tanto de los beneficiarios actuales como futuros.

Con antigüedad de 15 años

	Hombres	Mujeres	Total	
Número de empleados	103	83	186	
Nómina anual:	\$23,255,305.20	\$18,151,689.60	\$41,406,994.80	
Edad promedio actual:	46.92	46.33	46.66	
Edad promedio de ingreso	32.90	30.99	32.05	
Antigüedad promedio:	14.02	15.34	14.61	
Edad promedio de retiro:	65	65	65	
Vida laboral remanente promedio:	16	13	14	
Sueldo mensual promedio:	\$18,814.97	\$18,224.59	\$18,551.52	
	Prima de Antigüedad			Indemnización
	Retiro	Terminación	Total	
Pasivo Neto Proyectado 2019	\$3,414,706.00	\$1,907,505.00	\$5,322,211.00	\$787,113.00
Obligación Transitoria 2019	\$0.00	0	\$0.00	0
Otros Resultados Integrales (ORI) 2019	0	0	0	0
Reserva Global 2019	3,414,706.00	\$1,907,505.00	5,322,211.00	\$787,113.00
Pagos Efectuados 2020	228,265.00	62,363.00	290,628.00	165,802.00
Costo Neto del Período 2020	\$1,766,320.00	\$572,732.00	\$2,339,052.00	\$150,893.00
Amortización de Obligación Transitoria	0	0	0	0
Amortización de P/(G) actuariales a ORI	0	0	0	0
Pasivo Neto Proyectado 2020	\$4,952,761.00	\$2,417,875.00	\$7,370,635.00	\$772,205.00
Obligación Transitoria 2020	0	0	0	0
Otros Resultados Integrales (ORI) 2020	0	0	0	0
Reserva Final 2020	\$4,952,761.00	\$2,417,875.00	\$7,370,635.00	\$772,205.00
Obligaciones por Beneficios Definidos:	\$4,952,761.00	\$2,417,875.00	\$7,370,635.00	\$772,205.00
Pagos Esperados 2021	\$173,443.00	\$235,341.00	\$408,784.00	\$163,351.00
Amortización de Obligación Transitoria	0	0	0	0
Amortización de P/(G) actuariales a ORI	0	0	0	0

Costo Neto Proyectado esperado 2021	\$508,217.00	\$231,743.00	\$739,960.00	\$76,564.00
Reserva Esperada 2021	\$5,287,535.00	\$2,414,276.00	\$7,701,811.00	\$685,418.00
b) Duración de las obligaciones evaluadas.	2020	2019		
Duración Estimada	12.18	12.42	años	
Año esperado de vencimiento	2033	2032		
Tasa de rendimiento	5.54%	6.91%		

f) Provisiones: objetivo de su creación, monto y plazo. Se crea provisión de prestaciones de retiro por \$3,752,005.00 para futuras contingencias.

g) Reservas: objetivo de su creación, monto y plazo. Esta nota no le aplica al ente público.

h) Cambios en políticas contables y corrección de errores junto con la revelación de los efectos que se tendrá en la información financiera del Instituto, ya sea retrospectivos o prospectivos. Se registró la reserva para futuras contingencias en el 2016 por \$3,408,826.00 al cierre del ejercicio.

i) Reclasificaciones: se deben revelar todos aquellos movimientos entre cuentas por efectos de cambios en los tipos de operaciones. Esta nota no le aplica al Instituto.

j) Depuración y cancelación de saldos. Esta nota no le aplica al Instituto, toda vez que ya se tienen actualizadas las cifras contables.

7. POSICIÓN EN MONEDA EXTRANJERA Y PROTECCIÓN POR RIESGO CAMBIARIO

Se informará sobre:

- Activos en moneda extranjera. Esta nota no le aplica a este Instituto.
- Pasivos en moneda extranjera. Esta nota no le aplica a este Instituto.
- Posición en moneda extranjera. Esta nota no le aplica a este Instituto.
- Tipo de cambio. Esta nota no le aplica a este Instituto.
- Equivalente en moneda nacional. Esta nota no le aplica a este Instituto.

8. REPORTE ANALÍTICO DEL ACTIVO

a) Los bienes muebles están registrados al costo de adquisición, al cierre del año 2015 se inició registró la depreciación acumulada y continua a la fecha.

b) Los bienes muebles están registrados al costo de adquisición, los porcentajes de depreciación son los emitidos por la CONAC y el DOF.

- Esta nota no le aplica a este Instituto.
- Esta nota no le aplica a este Instituto.
- Esta nota no le aplica a este Instituto.
- Esta nota no le aplica a este Instituto.

- g) Esta nota no le aplica a este Instituto.
- h) Esta nota no le aplica a este Instituto.

Principales variaciones en el activo:

Inversiones en valores.

Durante el Cuarto trimestre 2020, las variaciones en las cuentas bancarias han sido las siguientes:

	Saldo Inicial	Saldo Final	Variación
19000703087 (Propios)	\$8,934.48	\$52,310.04	\$43,375.56
19000703117 (Estado)	\$400,590.67	\$4.05	(\$ 400,586.62)
19000703354 (Federal)	300,105.50	\$694,698.58	\$ 394,593.08
1901550438 (Federal PROEXOE)	\$118.68	\$118.68	\$ 0.00
19001561391 (Fed.Cominsa)	\$50,169.21	\$ 50,400.64	\$ 231.43
70032113725 (Foncyt)	\$88.43	\$ 88.43	\$ 0.00
25602694368 (Foncyt)	\$0.00	\$0.00	\$ 0.00
25602694674 (Foncyt)	\$0.00	\$0.00	\$0.00
25600512730 (Prov.Aguinaldo)	\$2,250,000.00	\$0.00	\$(2,250,000.00)
76179729 (Inversión)	\$5,051,489.19	\$1,878,456.52	\$(3,173,032.67)
	\$8,061,496.16	\$2,676,076.94	\$ 5,385,419.22

- b) Patrimonio de Organismos descentralizados de Control Presupuestario Indirecto. Esta nota no le aplica a este Instituto.
- c) Inversiones en empresas de participación mayoritaria. Esta nota no le aplica a este Instituto.
- d) Inversiones en empresas de participación minoritaria. Esta nota no le aplica a este Instituto.
- e) Patrimonio de organismos descentralizados de control presupuestario directo, según corresponda. Esta nota no le aplica a este Instituto.

9. FIDEICOMISOS, MANDATOS Y ANÁLOGOS

Se deberá informar:

- a) Por ramo administrativo que los reporta. Esta nota no le aplica al ente público”
- b) Enlistar los de mayor monto de disponibilidad, relacionando aquéllos que conforman el 80% de las disponibilidades. Esta nota no le aplica a este Instituto.

10. REPORTE DE LA RECAUDACIÓN

- a) Análisis del comportamiento de la recaudación correspondiente al ente público o cualquier tipo de ingreso, de forma separada los ingresos locales de los federales.

Los ingresos correspondientes al Cuarto trimestre del Ejercicio 2020, los cuales se integran como sigue:

CONCEPTO	MONTO	PORCENTAJE
Participaciones Federales	\$11,887,453.02	55.12 %
Participaciones Estatales	\$7,881,813.00	36.55%
Proyecto Foncyt	\$30,000.00	0.13%
Ingresos Propios	\$1,724,715.04	8.00 %
Otros Ingresos	\$42,353.30	0.20 %
Total Ingresos del 1º Octubre al 31 de Diciembre de 2020	\$21,566,334.36	100.00 %

Los ingresos propios del 1º Octubre al 31 de diciembre se integran como sigue:

Becas créditos educativos	13,800.00
Becas de excelencia	653,200.00
Becas por familiar	235,750.00
Becas por trabajador	117,300.00
Becas Premios y convenios	62,570.00
Cambio de Especialidad	735.00
Certificado parcial	365.00
Constancias	9,450.00
Credencial ITSRC Extravío	70.00
Cuota de recuperación	3,675.03
Cuota de recuperación tardía	11,450.00
Curso de inducción	100.00
Curso de Verano de inglés	1,336.70
Cursos de Ingles (estudiantes externos)	14,270.03
Diplomado de inglés (alumnos no titulados)	80,415.00
Diplomado de inglés alumnos	3,825.00
Examen de Admision	9,200.00
Examen TOEFL ITP	46,295.00
Examen TOEFL Personal externo	8,085.00
Kardex del Alumno	1,080.00
Libro de Ingles	8,355.00
Tramites de Titulacion	82,900.00
Becas Socioeconomicos	4,600.00
Examen Especial	365.00
Examen Global	610.00
Multas Centro de Informacion	160.00
Reciclado de Papel	186.00
Revalidacion de Materias	3,530.00
Cobro Digital	315.40
VENTA DE EQUIPO DE TRANSPORTE	350,000.00
OTROS INGRESOS	721.88
TOTAL INGRESOS PROPIOS OCTUBRE A DICIEMBRE 2020	1,724,715.04

11. INFORMACIÓN SOBRE LA DEUDA Y EL REPORTE ANALÍTICO DE LA DEUDA
 “Esta nota no le aplica al Instituto, ya que no se cuenta con Deuda”

b) Información de manera agrupada por tipo de valor gubernamental o instrumento financiero en la que se consideren intereses, comisiones, tasa, perfil de vencimiento y otros gastos de la deuda. “Esta nota no le aplica al Instituto”

12. CALIFICACIONES OTORGADAS

Informar, tanto del ente público como cualquier transacción realizada, que haya sido sujeta a una calificación crediticia. “Esta nota no le aplica al ente público”

13. PROCESO DE MEJORA

Se informará de:

a) Principales Políticas de control interno. La adecuación de las estructuras contables y presupuestales al sistema SIIF y en el marco de la armonización contable, implicaron la modificación a los procesos de registro en el sistema.

b) Medidas de desempeño financiero, metas y alcance.

Se continúa trabajando en el cambio transcendental que es el proceso de armonización contable, para atender en tiempo y forma el nuevo esquema de la contabilidad gubernamental y generando así los beneficios en materia de información financiera, transparencia y rendición de cuentas.

14. INFORMACIÓN POR SEGMENTOS

Cuando se considere necesario se podrá revelar la información financiera de manera segmentada debido a la diversidad de las actividades y operaciones que realizan los entes públicos, ya que la misma proporciona información acerca de las diferentes actividades operativas en las cuales participa, de los productos o servicios que maneja, de las diferentes áreas geográficas, de los grupos homogéneos con el objetivo de entender el desempeño del ente, evaluar mejor los riesgos y beneficios del mismo, y entenderlo como un todo y sus partes integrantes.

Consecuentemente, esta información contribuye al análisis más preciso de la situación financiera, grados y fuentes de riesgo y crecimiento potencial de negocio. “Esta nota no le aplica al ente público”

15. EVENTOS POSTERIORES AL CIERRE

El ente público informará el efecto en sus estados financieros de aquellos hechos ocurridos en el período posterior al que informa, que proporcionan mayor evidencia sobre eventos que le afectan económicamente y que no se conocían a la fecha de cierre. “Esta nota no le aplica al Instituto”

16. PARTES RELACIONADAS.

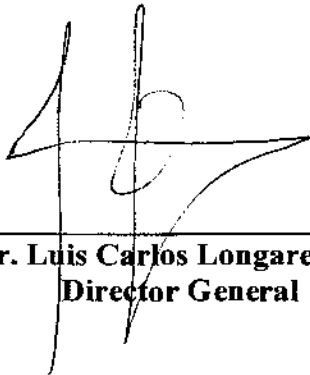
Se debe establecer por escrito que no existen partes relacionadas que pudieran ejercer influencia significativa sobre la toma de decisiones financieras y operativas. “Esta nota no le aplica al ente público”

17. RESPONSABILIDAD SOBRE LA PRESENTACIÓN RAZONABLE DE LA INFORMACIÓN CONTABLE.


La Información Contable deberá estar firmada en cada página de la misma e incluir al final la siguiente leyenda: “Bajo protesta de decir verdad declaramos que los Estados Financieros y sus notas, son razonablemente correctos y son responsabilidad del emisor”. Lo anterior, no será aplicable para la información contable consolidada.

Villa de Agujita, en el municipio de Sabinas, Coahuila a 28 de enero de 2021


Atentamente
"Ciencia y Tecnología al Servicio de México"



Dr. Luis Carlos Longares Vidal
Director General



C.P. Elpidio Pérez Valdés
Subdirector Administrativo




INSTITUTO TECNOLÓGICO DE ESTUDIOS SUPERIORES DE LA REGIÓN CARBONÍFERA)
Instituto Tecnológico de Estudios Superiores de la Región Carbonífera
BALANZA DE COMPROBACIÓN - CUENTAS DE ORDEN PRESUPUESTALES
DEL 1 DE OCTUBRE AL 31 DE DICIEMBRE DE 2020
(PESOS)



Estado de Coahuila

Nivel 4

CUENTA	DESCRIPCIÓN	SALDO INICIAL	OEBE	HABER	SALDO FINAL
8	CUENTAS DE ORDEN PRESUPUESTARIAS				
81	Ley de Ingresos	0.00	304,421,313.85	304,421,313.85	0.00
811	Ley de Ingresos Estimada	0.00	43,102,852.72	43,102,852.72	0.00
811-5	Ley de Ingresos Estimada - Productos	92,881,889.71	0.00	0.00	92,661,889.71
811-7	Ley de Ingresos Estimada - Ingresos Por Venta De Bienes, Prestación De Servicios Y Otros Ingresos	179,855.53	0.00	0.00	179,855.53
811-8	Ley de Ingresos Estimada - Participaciones, Aportaciones, Convenios, Incentivos Derivados De La Colaboración Fiscal Y Fondos Distintos De Aportaciones	14,544,392.23	0.00	0.00	14,544,392.23
812	Ley de Ingresos por Ejecutar	77,937,641.95	0.00	0.00	77,937,641.85
812-5	Ley de Ingresos por Ejecutar - Productos	32,226,420.28	21,551,426.36	0.00	10,674,993.92
812-7	Ley de Ingresos por Ejecutar - Ingresos Por Venta De Bienes, Prestación De Servicios Y Otros Ingresos	100,237.77	27,445.30	0.08	72,792.47
812-8	Ley de Ingresos por Ejecutar - Participaciones, Aportaciones, Convenios, Incentivos Derivados De La Colaboración Fiscal Y Fondos Distintos De Aportaciones	3,708,038.80	1,724,715.04	0.00	1,983,323.76
813	Modificaciones a la Ley de Ingresos Estimada	28,418,143.71	19,799,266.02	0.00	8,618,677.69
813-5	Modificaciones a la Ley de Ingresos Estimada - Productos	0.00	0.00	0.00	0.00
813-7	Modificaciones a la Ley de Ingresos Estimada - Ingresos Por Venta De Bienes, Prestación De Servicios Y Otros Ingresos	0.00	0.00	0.00	0.00
814	Ley de Ingresos Devengada	0.00	0.00	0.00	0.00
814-5	Ley de Ingresos Devengada - Productos	0.00	21,551,426.36	21,551,426.36	0.00
814-7	Ley de Ingresos Devengada - Ingresos Por Venta De Bienes, Prestación De Servicios Y Otros Ingresos	0.00	27,445.30	27,445.30	0.00
814-8	Ley de Ingresos Devengada - Participaciones, Aportaciones, Convenios, Incentivos Derivados De La Colaboración Fiscal Y Fondos Distintos De Aportaciones	0.00	1,724,715.04	1,724,715.04	0.00
815	Ley de Ingresos Recaudada	0.00	19,799,266.02	19,799,266.02	0.00
815-5	Ley de Ingresos Recaudada - Productos	60,435,469.43	0.00	21,551,426.36	81,986,895.78
815-7	Ley de Ingresos Recaudada - Ingresos Por Venta De Bienes, Prestación De Servicios Y Otros Ingresos	79,617.76	0.00	27,445.30	107,063.06
815-8	Ley de Ingresos Recaudada - Participaciones, Aportaciones, Convenios, Incentivos Derivados De La Colaboración Fiscal Y Fondos Distintos De Aportaciones	10,836,353.43	0.00	1,724,715.04	12,561,068.47
82	Presupuesto de Egresos	49,519,498.24	0.00	19,799,266.02	69,316,764.26
821	Presupuesto de Egresos Aprobado	0.00	261,318,461.13	281,318,461.13	0.00
821-10000	Presupuesto de Egresos Aprobado - Servicios Personales	92,661,889.71	0.00	0.00	92,661,889.71
821-20000	Presupuesto de Egresos Aprobado - Materiales Y Suministros	68,324,665.00	0.00	0.00	68,324,665.00
821-30000	Presupuesto de Egresos Aprobado - Servicios Generales	4,367,968.85	0.00	0.00	4,367,968.85
821-40000	Presupuesto de Egresos Aprobado - Transferencias, Asignaciones, Subsidios Y Otras Ayudas	13,169,255.86	0.00	0.00	13,169,255.86
821-50000	Presupuesto de Egresos Aprobado - Bienes Muebles, Inmuebles E Intangibles	1,400,000.00	0.00	0.00	1,400,000.00
822	Presupuesto de Egresos por Ejercer	5,400,000.00	0.00	0.00	5,400,000.00
822-10000	Presupuesto de Egresos por Ejercer - Servicios Personales	38,412,961.71	76,343,594.05	104,027,048.90	8,729,508.86
822-20000	Presupuesto de Egresos por Ejercer - Materiales Y Suministros	21,255,627.06	42,368,034.20	60,468,403.25	3,155,256.01
		2,437,629.73	5,572,699.90	6,970,154.93	1,040,374.70




INSTITUTO TECNOLÓGICO DE ESTUDIOS SUPERIORES DE LA REGIÓN CARBONÍFERA)

Instituto Tecnológico de Estudios Superiores de la Región Carbonífera

BALANZA DE COMPROBACIÓN - CUENTAS DE ORDEN PRESUPUESTALES

DEL 1 DE OCTUBRE AL 31 DE DICIEMBRE DE 2020


(PESOS)



Estado de Coahuila

Nivel 4

CUENTA	DESCRIPCIÓN	SALDO INICIAL	DEBE	HABER	SALDO FINAL
822-30000	Presupuesto de Egresos por Ejercer - Servicios Generales				
622-40000	Presupuesto de Egresos por Ejercer - Transferencias, Asignaciones, Subsidios Y Otras Ayudas	8,162,666.37	16,564,949.03	21,621,065.77	3,106,729.63
822-50000	Presupuesto de Egresos por Ejercer - Bienes Muebles, Inmuebles E Intangibles	704,630.00	1,545,584.28	2,139,625.28	110,589.00
623	Modificaciones al Presupuesto de Egresos Aprobado	3,651,806.55	10,292,326.64	12,627,579.67	1,316,555.52
823-10000	Modificaciones al Presupuesto de Egresos Aprobado - Servicios Personales	165,610.13	76,529,204.16	76,343,594.05	0.00
623-20000	Modificaciones al Presupuesto de Egresos Aprobado - Materiales Y Suministros	1,064,002.79	38,536,943.45	42,366,034.20	4,693,093.54
823-30000	Modificaciones al Presupuesto de Egresos Aprobado - Servicios Generales	-11,756.53	6,493,000.61	5,572,699.90	-932,057.44
823-40000	Modificaciones al Presupuesto de Egresos Aprobado - Transferencias, Asignaciones, Subsidios Y Otras Ayudas	249,676.91	19,091,205.53	16,564,949.03	-2,276,379.59
823-50000	Modificaciones al Presupuesto de Egresos Aprobado - Bienes Muebles, Inmuebles E Intangibles	26,850.00	1,030,242.99	1,545,584.28	542,191.29
824	Presupuesto de Egresos Comprometido	-1,143,363.04	11,375,811.40	10,292,326.64	-2,228,647.60
624-10000	Presupuesto de Egresos Comprometido - Servicios Personales	0.00	27,497,844.72	27,497,844.72	0.00
824-20000	Presupuesto de Egresos Comprometido - Materiales Y Suministros	0.00	21,929,459.80	21,929,459.60	0.00
624-30000	Presupuesto de Egresos Comprometido - Servicios Generales	0.00	477,154.12	477,154.12	0.00
824-40000	Presupuesto de Egresos Comprometido - Transferencias, Asignaciones, Subsidios Y Otras Ayudas	0.00	2,529,860.24	2,529,860.24	0.00
824-50000	Presupuesto de Egresos Comprometido - Bienes Muebles, Inmuebles E Intangibles	0.00	1,109,562.29	1,109,582.29	0.00
825	Presupuesto de Egresos Devengado	0.40	1,451,768.27	1,451,768.27	0.00
625-10000	Presupuesto de Egresos Devengado - Servicios Personales	0.40	27,497,844.72	27,497,844.72	0.00
825-20000	Presupuesto de Egresos Devengado - Materiales Y Suministros	0.00	21,929,459.80	21,929,459.60	0.00
625-30000	Presupuesto de Egresos Devengado - Servicios Generales	0.00	477,154.12	477,154.12	0.00
825-40000	Presupuesto de Egresos Devengado - Transferencias, Asignaciones, Subsidios Y Otras Ayudas	0.00	2,529,660.24	2,529,860.24	0.00
825-50000	Presupuesto de Egresos Devengado - Bienes Muebles, Inmuebles E Intangibles	0.00	1,109,582.29	1,109,582.29	0.00
826	Presupuesto de Egresos Ejercido	0.00	1,451,768.27	1,451,788.27	0.00
826-10000	Presupuesto de Egresos Ejercido - Servicios Personales	161,120.88	27,497,844.72	25,962,128.74	1,706,836.86
826-20000	Presupuesto de Egresos Ejercido - Materiales Y Suministros	0.00	21,929,459.80	20,652,801.94	1,276,657.86
826-30000	Presupuesto de Egresos Ejercido - Servicios Generales	13,231.88	477,154.12	490,386.00	0.00
626-40000	Presupuesto de Egresos Ejercido - Transferencias, Asignaciones, Subsidios Y Otras Ayudas	123,297.00	2,529,880.24	2,222,998.24	430,179.00
826-50000	Presupuesto de Egresos Ejercido - Bienes Muebles, Inmuebles E Intangibles	0.00	1,109,582.29	1,109,582.29	0.00
827	Presupuesto de Egresos Pagado	24,592.00	1,451,768.27	1,476,360.27	0.00
627-10000	Presupuesto de Egresos Pagado - Servicios Personales	56,273,417.25	25,962,128.74	0.00	82,225,545.99
827-20000	Presupuesto de Egresos Pagado - Materiales Y Suministros	48,133,040.73	20,652,801.94	0.00	68,785,842.67
827-30000	Presupuesto de Egresos Pagado - Servicios Generales	1,905,150.71	490,386.00	0.00	2,395,536.71
827-40000	Presupuesto de Egresos Pagado - Transferencias, Asignaciones, Subsidios Y Otras Ayudas	5,132,969.40	2,222,998.24	0.00	7,355,967.64
827-50000	Presupuesto de Egresos Pagado - Bienes Muebles, Inmuebles E Intangibles	722,020.00	1,109,582.29	0.00	1,831,602.29
	TOTAL MOVIMIENTOS	360,236.41	1,476,360.27	0.00	1,856,596.68
		0.00	304,421,313.85	304,421,313.85	0.00



INSTITUTO TECNOLÓGICO DE ESTUDIOS SUPERIORES DE LA REGIÓN CARBONÍFERA)

Instituto Tecnológico de Estudios Superiores de la Región Carbonífera

BALANZA DE COMPROBACIÓN - CUENTAS DE ORDEN PRESUPUESTALES

DEL 1 DE OCTUBRE AL 31 DE DICIEMBRE DE 2020

(PESOS)

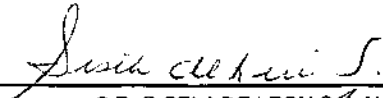


Estado de Coahuila


Nivel 4

CUENTA	DESCRIPCIÓN	SALDO INICIAL	DEBE	HABER	SALDO FINAL
--------	-------------	---------------	------	-------	-------------


Bajo protesta de decir verdad declaramos que los Estados Financieros y sus notas, son razonablemente correctos y son responsabilidad del emisor.



 C. P. GISELA DE LEON SALINAS
 JEFA DEL DEPARTAMENTO DE RECURSOS FINANCIEROS




 C. P. ELPIDIO PEREZ VALOES
 SUBDIRECTOR ADMINISTRATIVO



 DR. LUIS CARLOS LONGARES VIDAL
 DIRECTOR GENERAL



INSTITUTO TECNOLÓGICO DE ESTUDIOS SUPERIORES DE LA REGIÓN CARBONÍFERA)
Instituto Tecnológico de Estudios Superiores de la Región Carbonífera
BALANZA DE COMPROBACIÓN - CUENTAS DE CRDEN
DEL 1 DE OCTUBRE AL 31 DE DICIEMBRE DE 2020
(PESOS)



Nivel 4

CUENTA	DESCRIPCIÓN	SALDO INICIAL	DEBE	HABER	SALDO FINAL
7	CUENTAS DE DRDEN CDNTABLES				
71	Valores	0.08	8.80	0.00	0.00
711	Valores en Custodia	0.08	0.08	0.88	8.08
712	Custodia de Valores	8.80	0.00	8.88	8.08
713	Instrumentos de Crédito Prestados a Formadores de Mercado	8.00	0.00	0.80	0.00
714	Préstamo de Instrumentos de Crédito a Formadores de Mercado y su Garantía	0.08	8.00	0.08	0.00
715	Instrumentos de Crédito Recibidos en Garantía de los Formadores de Mercado	0.00	0.00	0.00	0.00
716	Garantía de Créditos Recibidos de los Formadores de Mercado	8.80	0.08	0.80	0.80
72	Emisión de Obligaciones	0.00	0.08	0.88	0.00
721	Autorización para la Emisión de Bonos, Títulos y Valores de la Deuda Pública Interna	0.88	8.88	8.00	0.00
722	Autorización para la Emisión de Bonos, Títulos y Valores de la Deuda Pública Externa	0.00	8.00	8.08	8.08
723	Emisiones Autorizadas de la Deuda Pública Interna y Externa	8.80	0.00	0.00	0.08
724	Suscripción de Contratos de Préstamos y Otras Obligaciones de la Deuda Pública Interna	8.08	0.08	0.88	0.00
725	Suscripción de Contratos de Préstamos y Otras Obligaciones de la Deuda Pública Externa	0.00	0.00	0.00	0.00
726	Contratos de Préstamos y Otras Obligaciones de la Deuda Pública Interna y Externa	0.00	8.00	8.08	0.00
73	Avales y Garantías	0.80	0.00	0.00	0.08
731	Avales Autorizados	8.88	0.00	0.00	8.08
732	Avales Firmados	8.08	0.00	0.00	8.08
733	Fianzas y Garantías Recibidas por Deudas a Cobrar	0.00	8.00	0.80	0.00
734	Fianzas y Garantías Recibidas	0.80	0.00	0.08	0.00
735	Fianzas Otorgadas para Respalidar Obligaciones no Fiscales del Gobierno	0.80	0.00	0.00	0.00
736	Fianzas Otorgadas del Gobierno para Respalidar Obligaciones no Fiscales	0.08	0.00	0.00	0.80
74	Juicio	0.00	0.00	0.80	0.00
741	Demandas Judicial en Proceso de Resolución	8.00	0.88	8.00	0.08
742	Resolución de Demandas en Proceso Judicial	0.80	0.00	8.08	8.08
75	Inversión Mediante Proyectos para Prestación De Servicios (Pps) y Similares	0.00	0.08	0.00	0.00
751	Contratos para Inversión Mediante Proyectos para Prestación de Servicios (PPS) y Similares	0.88	8.00	0.00	8.08
752	Inversión Pública Contratada Mediante Proyectos para Prestación de Servicios (PPS) y Similares	0.00	8.00	0.08	0.00
76	Bienes en Concesionados o en Comodato	0.80	8.00	0.00	8.00
761	Bienes Bajo Contrato en Concesión	8.00	0.88	8.88	0.80
762	Contrato de Concesión por Bienes	8.00	0.08	8.00	0.80
763	Bienes Bajo Contrato en Comodato	0.08	8.00	0.00	0.80
764	Contrato de Comodato por Bienes	0.80	8.08	0.08	0.80
77	INGRESOS (CUENTA PUENTE)	64,479,967.41	0.00	0.00	64,479,987.41
770	INGRESOS (CUENTA PUENTE)	64,479,887.41	8.88	8.88	64,479,887.41




INSTITUTO TECNOLÓGICO DE ESTUDIOS SUPERIORES DE LA REGIÓN CARBONÍFERA)

Instituto Tecnológico de Estudios Superiores de la Región Carbonífera

BALANZA DE CDMPROBACIÓN - CUENTAS DE CRDEN

DEL 1 DE OCTUBRE AL 31 DE DICIEMBRE DE 2020

(PESDS)

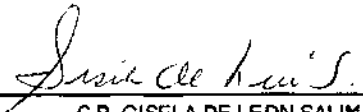



Estado de Coahuila


Nivel 4


CUENTA	DESCRIPCIÓN	SALDO INICIAL	DEBE	HABER	SALDO FINAL
7701	INGRESOS EN TRANSITO	0.00	0.00	0.00	0.00
7702	INGRESOS PENDIENTES POR ADEUDOS DE LA FEDERACION	0.00	0.00	0.00	0.00
7703	INGRESOS PENDIENTES POR ADEUDO DEL ESTADO	64,479,887.41	0.00	0.00	64,479,887.41
78	ADEUDO (CUENTA PUENTE)	-64,478,887.41	8.80	8.80	-64,479,887.41
780	ADEUDO (CUENTA PUENTE)	-64,479,887.41	0.80	0.00	-64,479,887.41
7801	ADEUDO DE ALUMNOS EXTERNOS	0.00	0.00	0.00	0.00
7802	ADEUDOS DE LA FEDERACION	0.00	0.00	0.00	0.00
7803	ADEUDOS DEL ESTADO	-64,479,887.41	0.00	0.00	-64,479,887.41
	TOTAL MOVIMIENTOS	0.00	0.00	0.08	0.00

Bajo protesta de decir verdad declaramos que los Estados Financieros y sus notas, son razonablemente correctos y son responsabilidad del emisor.


 C.P. GISELA DE LEDN SALINAS
 JEFA DEL DEPARTAMENTO DE RECURSOS FINANCIEROS


 C. P. ELEDIO PEREZ VALDES
 SUBDIRECTOR ADMINISTRATIVO


 DR. LUIS CARLOS LONGARES VIDAL
 DIRECTOR GENERAL




INSTITUTO TECNOLÓGICO DE ESTUDIOS SUPERIORES DE LA REGIÓN CARBONÍFERA)
Instituto Tecnológico de Estudios Superiores de la Región Carbonífera
BALANZA DE COMPROBACIÓN - CUENTAS CONTABLES
DEL 1 DE OCTUBRE AL 31 DE DICIEMBRE DE 2020
(PESOS)




Estado de Coahuila

Nivel 4

CUENTA	DESCRIPCIÓN	SALDO INICIAL	DEBE	HABER	SALDO FINAL
1	ACTIVO				
11	Activo Circulante	35,842,449.36	55,796,136.65	60,908,512.13	30,730,073.88
111	Efectivo Y Equivalentes	8,285,083.59	52,796,550.66	58,298,493.97	2,785,140.28
1111	Efectivo	8,065,496.16	31,078,492.50	36,467,911.72	2,676,876.94
1112	Bancos/Tesorería	4,000.00	0.00	4,000.00	0.00
1113	Bancos/Dependencias Y Otros	3,010,006.97	31,051,496.22	33,263,882.77	797,820.42
1114	Inversiones Temporales (Hasta 3 Meses)	0.00	0.00	0.00	0.00
1115	Fondos Con Afectación Específica	5,051,489.19	26,996.28	3,200,028.95	1,878,456.52
1116	Depósitos De Fondos De Terceros En Garantía Y/O Administración	0.00	0.00	0.00	0.00
1119	Otros Efectivos Y Equivalentes	0.00	0.00	0.80	0.00
112	Derechos A Recibir Efectivo O Equivalentes	0.00	0.00	0.00	0.00
1121	Inversiones Financieras De Corto Plazo	167,037.43	21,712,843.56	21,770,817.65	109,083.34
1122	Cuentas Por Cobrar A Corto Plazo	0.00	0.00	0.00	0.00
1123	Deudores Diversos Por Cobrar A Corto Plazo	0.00	21,523,981.06	21,523,981.06	0.00
1124	Ingresos Por Recuperar A Corto Plazo	3,626.14	149,417.20	153,043.34	0.00
1126	Deudores Por Anticipos De La Tesorería A Corto Plazo	95,730.00	27,445.30	27,445.30	95,730.00
1126	Préstamos Otorgados A Corto Plazo	0.00	0.00	0.00	0.00
1129	Otros Derechos A Recibir Efectivo O Equivalentes A Corto Plazo	87,681.29	12,000.00	66,347.96	13,333.34
113	Derechos A Recibir Bienes O Servicios	0.00	0.00	0.00	0.00
1131	Anticipo A Proveedores Por Adquisición De Bienes Y Prestación De Servicios A Corto Plazo	22,550.00	5,214.60	27,764.80	0.00
1132	Anticipo A Proveedores Por Adquisición De Bienes Inmuebles Y Muebles A Corto Plazo	22,550.00	5,214.60	27,764.60	0.00
1133	Anticipo A Proveedores Por Adquisición De Bienes Intangibles A Corto Plazo	0.00	0.00	0.00	0.00
1134	Anticipo A Contratistas Por Obras Públicas A Corto Plazo	0.00	0.00	0.00	0.00
1139	Otros Derechos A Recibir Bienes O Servicios A Corto Plazo	0.00	0.00	0.00	0.00
114	Inventarios	0.00	0.00	0.00	0.00
1141	Inventario De Mercancías Para Venta	0.00	0.00	0.00	8.00
1142	Inventario De Mercancías Terminadas	0.00	0.08	0.00	0.00
1143	Inventario De Mercancías En Proceso De Elaboración	0.00	0.00	0.00	0.00
1144	Inventario De Materias Primas, Materiales Y Suministros Para Producción	0.00	0.00	0.00	0.00
1146	Bienes En Tránsito	0.00	0.00	0.00	0.00
115	Almacenes	0.00	0.00	0.00	0.00
1151	Almacén De Materiales Y Suministros De Consumo	0.00	0.00	0.00	0.00
116	Estimación Por Pérdida O Deterioro De Activos Circulante	0.00	0.08	0.00	8.00
1161	Estimaciones Para Cuentas Incobrables Por Derechos A Recibir Efectivo O Equivalentes	0.00	0.00	0.00	0.00
1162	Estimación Por Deterioro De Inventarios	0.00	0.00	0.00	0.00




INSTITUTO TECNOLÓGICO DE ESTUDIOS SUPERIORES DE LA REGIÓN CARBONÍFERA)
Instituto Tecnológico de Estudios Superiores de la Región Carbonífera
BALANZA DE COMPROBACIÓN - CUENTAS CONTABLES
DEL 1 DE OCTUBRE AL 31 DE DICIEMBRE DE 2020
(PESOS)



Estado de Coahuila

Nivel 4

CUENTA	DESCRIPCIÓN	SALDO INICIAL	DEBE	HABER	SALDO FINAL
119	Otros Activos Circulantes				
1191	Valores En Garantía	30,000.00	0.00	30,000.00	0.00
1192	Bienes En Garantía (Excluye Depósitos De Fondos)	30,000.00	0.00	30,000.00	0.00
1193	Bienes Derivados De Embargos, Ocomisos, Aseguramientos Y Dación En Pago	0.00	0.00	0.00	0.00
1194	Adquisición Con Fondos De Terceros	0.00	0.00	0.00	0.00
12	Activo No Circulante				
121	Inversiones Financieras A Largo Plazo	27,557,355.77	2,989,595.99	2,612,019.15	27,944,933.50
1211	Inversiones A Largo Plazo	0.00	0.00	0.00	0.00
1212	Títulos Y Valores A Largo Plazo	0.00	0.00	0.00	0.00
1213	Fideicomisos, Mandatos Y Contratos Análogos	0.00	0.00	0.00	0.00
1214	Participaciones Y Aportaciones De Capital	0.00	0.00	0.00	0.00
122	Derechos A Recibir Efectivo O Equivalentes A Largo Plazo	0.00	0.00	0.00	0.00
1221	Documentos Por Cobrar A Largo Plazo	0.00	9.00	0.00	0.00
1222	Deudores Diversos A Largo Plazo	0.00	0.00	0.00	0.00
1223	Ingresos Por Recuperar A Largo Plazo	0.00	0.00	0.00	0.00
1224	Préstamos Otorgados A Largo Plazo	0.00	0.00	0.00	0.00
1229	Otros Derechos A Recibir Efectivo D Equivalentes A Largo Plazo	0.00	0.00	0.00	0.00
123	Bienes Inmuebles, Infraestructura Y Construcciones En Proceso	24,102,197.66	0.00	0.00	24,102,197.66
1231	Terrenos	3,346,500.00	0.00	0.00	3,346,500.00
1232	Viviendas	0.00	0.00	0.00	0.00
1233	Edificios No Habitacionales	20,755,697.66	0.00	0.00	20,755,697.66
1234	Infraestructura	0.00	0.00	0.00	0.00
1235	Construcciones En Proceso En Bienes De Dominio Público	0.00	0.00	0.00	0.00
1236	Construcciones En Proceso En Bienes Propios	0.00	0.00	0.00	0.00
1239	Otros Bienes Inmuebles	0.00	0.00	0.00	0.00
124	Bienes Muebles	45,448,430.17	1,443,923.97	1,571,661.37	45,320,672.77
1241	Mobiliario Y Equipo De Administración	12,629,346.78	6,149.00	411,483.50	12,424,013.28
1242	Mobiliario Y Equipo Educativo Y Recreativo	2,986,553.33	0.00	286,044.32	2,700,814.01
1243	Equipo E Instrumental Médico Y De Laboratorio	43,560.00	0.00	0.00	43,560.00
1244	Vehículos Y Equipo De Transporte	6,251,635.63	1,379,713.91	874,153.55	6,767,195.99
1245	Equipo De Defensa Y Seguridad	0.00	0.00	0.00	0.00
1246	Maquinaria, Otros Equipos Y Herramientas	23,327,227.43	59,062.06	0.00	23,385,289.49
1247	Colecciones, Obras De Arte Y Objetos Valiosos	0.00	0.00	0.00	0.00
1249	Activos Biológicos	0.00	0.00	0.00	0.00
125	Activos Intangibles	18,564.16	7,844.30	0.00	26,408.45




INSTITUTO TECNOLÓGICO DE ESTUDIOS SUPERIORES DE LA REGIÓN CARBONÍFERA)
Instituto Tecnológico de Estudios Superiores de la Región Carbonífera
BALANZA DE COMPROBACIÓN - CUENTAS CDNTABLES
DEL 1 DE OCTUBRE AL 31 DE DICIEMBRE DE 2020
(PESOS)



Estado de Coahuila

Nivel 4

CUENTA	DESCRIPCIÓN	SALDO INICIAL	DEBE	HABER	SALDO FINAL
1251	Software				
1252	Patentes, Marcas Y Derechos	18,564.15	7,844.30	0.00	26,408.45
1253	Concesiones Y Franquicias	0.00	0.00	0.00	0.00
1254	Licencias	0.00	0.00	0.00	0.00
1259	Otros Activos Intangibles	0.00	0.00	0.00	0.00
126	Depreciación, Deterioro Y Amortización Acumulada De Bienes				
1261	Depreciación Acumulada De Bienes Inmuebles	-42,011,828.21	1,547,817.72	1,040,336.79	-41,504,345.28
1262	Depreciación Acumulada De Infraestructura	-7,335,150.01	0.00	171,235.08	-7,506,385.09
1263	Depreciación Acumulada De Bienes Muebles	0.00	0.00	0.00	0.00
1264	Deterioro Acumulado De Activos Biológicos	-34,869,444.56	1,547,817.72	867,551.97	-33,989,178.81
1265	Amortización Acumulada De Activos Intangibles	0.00	0.00	0.00	0.00
127	Activos Diferidos	-7,231.64	0.00	1,549.74	-8,781.38
1271	Estudios, Formulación Y Evaluación De Proyectos	0.00	0.00	0.00	0.00
1272	Derechos Sobre Bienes En Régimen De Arrendamiento Financiero	0.00	0.00	0.00	0.00
1273	Gastos Pagados Por Adelantado A Largo Plazo	0.00	0.00	0.00	0.00
1274	Anticipos A Largo Plazo	0.00	0.00	0.00	0.00
1275	Beneficios Al Retiro De Empleados Pagados Por Adelantado	0.00	0.00	0.00	0.00
1279	Otros Activos Diferidos	0.00	0.00	0.00	0.00
128	Estimación Por Pérdida O Deterioro De Activos No Circulantes				
1281	Estimaciones Por Pérdida De Cuentas Incobrables De Documentos Por Cobrar A Largo Plazo	0.00	0.00	0.00	0.00
1282	Estimaciones Por Pérdida De Cuentas Incobrables De Deudores Diversos Por Cobrar A Largo Plazo	0.00	0.00	0.00	0.00
1283	Estimaciones Por Pérdida De Cuentas Incobrables De Ingresos Por Cobrar A Largo Plazo	0.00	0.00	0.00	0.00
1284	Estimaciones Por Pérdida De Cuentas Incobrables De Préstamos Otorgados A Largo Plazo	0.00	0.00	0.00	0.00
1285	Estimaciones Para Cuentas Incobrables De Préstamos Otorgados A Largo Plazo	0.00	0.00	0.00	0.00
1289	Estimaciones Por Pérdida De Otras Cuentas Incobrables A Largo Plazo	0.00	0.00	0.00	0.00
129	Otros Activos No Circulantes	0.00	0.00	0.00	0.00
1291	Bienes En Concesión	0.00	0.00	0.00	0.00
1292	Bienes En Arrendamiento Financiero	0.00	0.00	0.00	0.00
1293	Bienes En Comodato	0.00	0.00	0.00	0.00
2	PASIVO				
21	Pasivo Circulante	9,847,425.07	34,100,589.33	36,567,622.83	12,314,458.57
211	Cuentas Por Pagar A Corto Plazo	9,847,425.07	34,100,589.33	36,567,622.83	12,314,458.57
2111	Servicios Personales Por Pagar A Corto Plazo	1,488,101.07	34,085,681.33	35,769,197.83	4,171,817.57
2112	Proveedores Por Pagar A Corto Plazo	0.00	15,452,393.41	15,452,393.41	0.00
2113	Contratistas Por Obras Públicas Por Pagar A Corto Plazo	161,120.88	4,423,707.63	4,692,765.75	430,179.00
		0.00	0.00	0.00	0.00




INSTITUTO TECNOLÓGICO DE ESTUDIOS SUPERIORES DE LA REGIÓN CARBONÍFERA)
Instituto Tecnológico de Estudios Superiores de la Región Carbonífera
BALANZA DE COMPROBACIÓN - CUENTAS CONTABLES
DEL 1 DE OCTUBRE AL 31 DE DICIEMBRE DE 2020
(PESOS)



Estado de Coahuila

Nivel 4

CUENTA	DESCRIPCIÓN	SALDO INICIAL	DEBE	HABER	SALDO FINAL
2114	Participaciones Y Aportaciones Por Pagar A Corto Plazo				
2115	Transferencias Otorgadas Por Pagar A Corto Plazo	0.00	0.00	0.00	0.00
2116	Intereses, Comisiones Y Otros Gastos De La Deuda Pública Por Pagar A Corto Plazo	0.00	1,109,582.29	1,109,582.29	0.00
2117	Retenciones Y Contribuciones Por Pagar A Corto Plazo	0.00	0.00	0.00	0.00
2118	Devoluciones De La Ley De Ingresos Por Pagar A Corto Plazo	1,326,980.19	12,931,705.73	15,346,164.11	3,741,438.57
2119	Otras Cuentas Por Pagar A Corto Plazo	0.00	250.00	250.00	0.00
212	Documentos Por Pagar A Corto Plazo	0.00	168,042.27	168,042.27	0.00
2121	Documentos Comerciales Por Pagar A Corto Plazo	8.80	8.80	8.80	0.08
2122	Documentos Con Contratistas Por Obras Públicas Por Pagar A Corto Plazo	0.80	8.80	8.80	0.08
2129	Otros Documentos Por Pagar A Corto Plazo	0.00	0.00	0.00	0.00
213	Porción A Corto Plazo De La Deuda Pública A Largo Plazo	0.08	0.00	0.00	0.08
2131	Porción A Corto Plazo De La Deuda Pública Interna	8.80	8.88	8.80	0.08
2132	Porción A Corto Plazo De La Deuda Pública Externa	0.00	0.08	8.80	0.08
2133	Porción A Corto Plazo De Arrendamiento Financiero	0.80	0.00	8.00	0.00
214	Títulos Y Valores A Corto Plazo	0.08	0.80	0.00	0.00
2141	Títulos Y Valores De La Deuda Pública Interna A Corto Plazo	8.80	0.88	8.00	0.00
2142	Títulos Y Valores De La Deuda Pública Externa A Corto Plazo	0.80	0.00	0.00	0.08
216	Pasivos Diferidos A Corto Plazo	0.80	0.00	8.80	0.00
2151	Ingresos Cobrados Por Adelantado A Corto Plazo	8.08	8.08	0.00	0.00
2152	Intereses Cobrados Por Adelantado A Corto Plazo	0.00	8.88	0.00	0.00
2159	Otros Pasivos Diferidos A Corto Plazo	8.80	0.00	0.00	0.08
216	Fondos Y Bienes De Terceros En Garantía Y/O Administración A Corto Plazo	0.08	0.80	0.80	8.08
2161	Fondos En Garantía A Corto Plazo	8.00	8.80	0.88	8.00
2162	Fondos En Administración A Corto Plazo	8.00	0.88	0.08	0.00
2163	Fondos Contingentes A Corto Plazo	0.80	0.00	0.00	0.00
2164	Fondos De Fideicomisos, Mandatos Y Contratos Análogos A Corto Plazo	0.08	8.80	0.00	0.00
2165	Otros Fondos De Terceros En Garantía Y/O Administración A Corto Plazo	0.08	0.00	8.00	0.00
2166	Valores Y Bienes En Garantía A Corto Plazo	0.00	0.00	0.00	0.00
217	Provisiones A Corto Plazo	8.00	0.00	0.00	8.00
2171	Provisión Para Demandas Y Juicios A Corto Plazo	8,359,324.00	14,908.08	-201,575.80	8,142,841.08
2172	Provisión Para Contingencias A Corto Plazo	0.00	0.80	0.00	0.00
2179	Otras Provisiones A Corto Plazo	0.00	0.00	0.00	0.00
219	Otros Pasivos A Corto Plazo	8,359,324.00	14,908.80	-281,575.80	6,142,841.00
2191	Ingresos Por Clasificar	0.08	0.00	0.88	0.00
2192	Recaudación Por Participar	0.00	0.00	0.00	8.00
				0.08	



INSTITUTO TECNOLÓGICO DE ESTUDIOS SUPERIORES DE LA REGIÓN CARBONÍFERA)
Instituto Tecnológico de Estudios Superiores de la Región Carbonífera
BALANZA DE COMPROBACIÓN - CUENTAS CONTABLES
DEL 1 DE OCTUBRE AL 31 DE DICIEMBRE DE 2020
(PESOS)




Nivel 4

CUENTA	DESCRIPCIÓN	SALDO INICIAL	DEBE	HABER	SALDO FINAL
2199	Otros Pasivos Circulantes				
22	Pasivo No Circulante	0.00	0.00	0.00	0.00
221	Cuentas Por Pagar A Largo Plazo	0.00	0.00	0.00	0.00
2211	Proveedores Por Pagar A Largo Plazo	0.00	0.00	0.00	0.00
2212	Contratistas Por Obras Públicas Por Pagar A Largo Plazo	0.00	0.00	0.00	0.00
222	Documentos Por Pagar A Largo Plazo	0.00	0.00	0.00	0.00
2221	Documentos Comerciales Por Pagar A Largo Plazo	0.00	0.00	0.00	0.00
2222	Documentos Con Contratistas Por Obras Públicas Por Pagar A Largo Plazo	0.00	0.00	0.00	0.00
2229	Otros Documentos Por Pagar A Largo Plazo	0.00	0.00	0.00	0.00
223	Deuda Pública A Largo Plazo	0.00	0.00	0.00	0.00
2231	Títulos Y Valores De La Deuda Pública Interna A Largo Plazo	0.00	0.00	0.00	0.00
2232	Títulos Y Valores De La Deuda Pública Externa A Largo Plazo	0.00	0.00	0.00	0.00
2233	Préstamos De La Deuda Pública Interna Por Pagar A Largo Plazo	0.00	0.00	0.00	0.00
2234	Préstamos De La Deuda Pública Externa Por Pagar A Largo Plazo	0.00	0.00	0.00	0.00
2235	Arrendamiento Financiero Por Pagar A Largo Plazo	0.00	0.00	0.00	0.00
224	Pasivos Diferidos A Largo Plazo	0.00	0.00	0.00	0.00
2241	Créditos Diferidos A Largo Plazo	0.00	0.00	0.00	0.00
2242	Intereses Cobrados Por Adelantado A Largo Plazo	0.00	0.00	0.00	0.00
2249	Otros Pasivos Diferidos A Largo Plazo	0.00	0.00	0.00	0.00
225	Fondos Y Bienes De Terceros En Garantía Y/O Administración A Largo Plazo	0.00	0.00	0.00	0.00
2251	Fondos En Garantía A Largo Plazo	0.00	0.00	0.00	0.00
2252	Fondos En Administración A Largo Plazo	0.00	0.00	0.00	0.00
2253	Fondos Contingentes A Largo Plazo	0.00	0.00	0.00	0.00
2254	Fondos De Fideicomisos, Mandatos Y Contratos Análogos A Largo Plazo	0.00	0.00	0.00	0.00
2255	Otros Fondos De Terceros En Garantía Y/O Administración A Largo Plazo	0.00	0.00	0.00	0.00
2256	Valores Y Bienes En Garantía A Largo Plazo	0.00	0.00	0.00	0.00
226	Provisiones A Largo Plazo	0.00	0.00	0.00	0.00
2261	Provisión Para Demandas Y Juicios A Largo Plazo	0.00	0.00	0.00	0.00
2262	Provisión Para Pensiones A Largo Plazo	0.00	0.00	0.00	0.00
2263	Provisión Para Contingencias A Largo Plazo	0.00	0.00	0.00	0.00
2269	Otras Provisiones A Largo Plazo	0.00	0.00	0.00	0.00
3	HACIENDA PÚBLICA/ PATRIMONIO				
31	Hacienda Pública/Patrimonio Contribuido	25,995,024.29	29,150,701.09	21,579,292.91	18,415,615.31
311	Aportaciones	28,780,001.16	0.00	0.00	28,780,001.16
312	Donaciones De Capital	32,071,213.78	0.00	0.00	32,071,213.78
		0.00	0.00	0.00	0.00




INSTITUTO TECNOLÓGICO DE ESTUDIOS SUPERIORES DE LA REGIÓN CARBONÍFERA)
 Instituto Tecnológico de Estudios Superiores de la Región Carbonífera
BALANZA DE COMPROBACIÓN - CUENTAS CONTABLES
 DEL 1 DE OCTUBRE AL 31 DE DICIEMBRE DE 2020
 (PESOS)




Estado de Coahuila

Nivel 4

CUENTA	DESCRIPCIÓN	SALDO INICIAL	DEBE	HABER	SALDO FINAL
313	Actualización De La Hacienda Pública/Patrimonio	-3,282,412.60			
32	Hacienda Pública /Patrimonio Generado			0.00	-3,282,412.68
321	Resultados Del Ejercicio (Ahorro/ Desahorro)	-2,793,776.87	29,158,701.89	21,579,292.91	-10,373,185.85
	Resultados De Ejercicios Anteriores	801,644.56	29,158,701.89	21,566,334.36	-6,790,722.97
323	Revalúos	13,574,878.91	0.00	0.00	13,574,878.91
		8.88	8.80	8.00	0.00
3231	Revalúo De Bienes Inmuebles	0.00	0.80	0.80	0.00
3232	Revalúo De Bienes Muebles	0.00	0.00	0.00	0.00
3233	Revalúo De Bienes Intangibles	0.00	0.00	0.00	0.00
3239	Otros Revalúos	0.00	0.00	0.00	0.00
324	Reservas	0.00	0.00	8.00	0.08
		0.00	0.00	0.00	0.00
3241	Reservas De Patrimonio	0.00	0.00	0.00	0.00
3242	Reservas Territoriales	0.00	0.80	0.00	0.00
3243	Reservas Por Contingencias	0.00	0.00	0.00	0.00
325	Rectificaciones De Resultados De Ejercicios Anteriores	-17,170,300.34	0.00	0.00	0.08
3251	Cambios En Políticas Contables	0.00	0.00	12,958.55	-17,157,341.79
3252	Cambios Por Errores Contables	0.00	0.00	0.00	0.00
33	Exceso O Insuficiencia En La Actualización De La Hacienda Pública/Patrimonio	-17,170,300.34	0.00	12,958.55	-17,157,341.79
		8.00	0.00	0.00	0.00
331	Resultado Por Posición Monetaria	0.00	0.00	0.00	0.00
332	Resultado Por Tenencia De Activos No Monetarios	0.00	0.00	0.00	0.00
4	INGRESOS Y OTROS BENEFICIOS			0.00	0.00
41	Ingresos de Gestión	0.00	21,566,334.36	21,568,334.36	0.00
411	Impuestos	0.00	1,762,160.34	1,752,180.34	0.00
		0.00	0.00	0.00	0.00
4111	Impuestos Sobre los Ingresos	0.00	0.00	0.00	0.00
4112	Impuestos Sobre el Patrimonio	0.00	0.08	0.80	0.00
4113	Impuestos Sobre la Producción, el Consumo y las Transacciones	0.00	8.00	0.00	0.00
4114	Impuestos al Comercio Exterior	0.00	0.80	0.00	0.00
4115	Impuestos Sobre Nominas y Asimilables	0.00	0.00	0.00	0.00
4116	Impuestos Ecológicos	0.00	0.00	0.00	0.00
4117	Accesorios de Impuestos	0.00	0.00	0.00	0.00
4118	Impuestos no Comprendidos en la Ley de Ingresos Vigente, Causados en Ejercicios Fiscales Anteriores	0.00	0.00	0.00	0.00
4119	Pendientes de Liquidación o Pago Otros Impuestos	0.00	0.00	0.00	0.00
412	Cuotas y Aportaciones de Seguridad Social	0.00	0.00	0.00	0.00
4121	Aportaciones para Fondos de Vivienda	0.00	0.00	0.00	0.00
4122	Cuotas para la Seguridad Social	0.00	0.00	0.00	0.00



INSTITUTO TECNOLÓGICO DE ESTUDIOS SUPERIORES DE LA REGIÓN CARBONÍFERA)
Instituto Tecnológico de Estudios Superiores de la Región Carbonífera
BALANZA DE COMPRBACIÓN - CUENTAS CDNTABLES
DEL 1 DE OCTUBRE AL 31 DE DICIEMBRE DE 2020
(PESOS)



Estado de Coahuila

Nivel 4

CUENTA	DESCRIPCIÓN	SALDO INICIAL	DEBE	HABER	SALDO FINAL
4123	Cuotas de Ahorro para el Retiro				
4124	Accesorios de Cuotas y Aportaciones de Seguridad Social	0.00	0.00	0.00	0.00
4129	Otras Cuotas y Aportaciones para la Seguridad Social	0.00	0.00	0.00	0.00
413	Contribuciones de Mejoras	0.00	0.00	0.00	0.00
4131	Contribuciones de Mejoras por Obras Públicas	0.00	0.00	0.00	0.00
4132	Contribuciones de Mejoras no Comprendidas en la Ley de Ingresos Vigente, Causadas en Ejercicios Fiscales Anteriores Pendientes de Liquidación o Pago	0.00	0.00	0.00	0.00
414	Derechos	0.00	0.00	0.00	0.00
4141	Derechos por el Uso, Goce, Aprovechamiento o Explotación de Bienes de Dominio Público	0.00	0.00	0.00	0.00
4143	Derechos por Prestación de Servicios	0.00	0.00	0.00	0.00
4144	Accesorios de Derechos	0.00	0.00	0.00	0.00
4145	Derechos no Comprendidos en la Ley de Ingresos Vigente, Causados en Ejercicios Fiscales Anteriores Pendientes de Liquidación o Pago	0.00	0.00	0.00	0.00
4149	Otros Derechos	0.00	0.00	0.00	0.00
415	Productos	0.00	0.00	0.00	0.00
4151	Productos	0.00	27,445.30	27,445.30	0.00
4154	Productos no Comprendidos en la Ley de Ingresos Vigente, Causados en Ejercicios Fiscales Anteriores Pendientes de Liquidación o Pago	0.00	27,445.30	27,445.30	0.00
416	Aprovechamientos	0.00	0.00	0.00	0.00
4162	Multas	0.00	0.00	0.00	0.00
4183	Indemnizaciones	0.00	0.00	0.00	0.00
4184	Reintegros	0.00	0.00	0.00	0.00
4165	Aprovechamientos Provenientes de Obras Públicas	0.00	0.00	0.00	0.00
4166	Aprovechamientos no Comprendidos en la Ley de Ingresos Vigente, Causados en Ejercicios Fiscales Anteriores Pendientes de Liquidación o Pago	0.00	0.00	0.00	0.00
4168	Accesorios de Aprovechamientos	0.00	0.00	0.00	0.00
4169	Otros Aprovechamientos	0.00	0.00	0.00	0.00
417	Ingresos por Venta de Bienes y Prestación de Servicios	0.00	0.00	0.00	0.00
4171	Ingresos por Venta de Bienes y Prestación de Servicios de Instituciones Públicas de Seguridad Social	0.00	1,724,715.04	1,724,715.04	0.00
4172	Ingresos por Venta de Bienes y Prestación de Servicios de Empresas Productivas del Estado	0.00	0.00	0.00	0.00
4173	Ingresos por Venta de Bienes y Prestación de Servicios de Entidades Paraestatales y Fideicomisos No Empresariales y No Financieros	0.00	0.00	0.00	0.00
4174	Ingresos por Venta de Bienes y Prestación de Servicios de Entidades Paraestatales Empresariales No Financieras con Participación Estatal Mayoritaria	0.00	1,724,715.04	1,724,715.04	0.00
4175	Ingresos por Venta de Bienes y Prestación de Servicios de Entidades Paraestatales Empresariales Financieras Monetarias con Participación Estatal Mayoritaria	0.00	0.00	0.00	0.00
4178	Ingresos por Venta de Bienes y Prestación de Servicios de Entidades Paraestatales Empresariales Financieras No Monetarias con Participación Estatal Mayoritaria	0.00	0.00	0.00	0.00


INSTITUTO TECNOLÓGICO DE ESTUDIOS SUPERIORES DE LA REGIÓN CARBONÍFERA)

Instituto Tecnológico de Estudios Superiores de la Región Carbonífera

BALANZA DE COMPROBACIÓN - CUENTAS CONTABLES

DEL 1 DE OCTUBRE AL 31 DE DICIEMBRE DE 2020


(PESOS)




Estado de Coahuila

Nivel 4

CUENTA	DESCRIPCIÓN	SALDO INICIAL	DEBE	HABER	SALDO FINAL
4177	Ingresos por Venta de Bienes y Prestación de Servicios de Fideicomisos Financieros Públicos con Participación Estatal Mayantaria	0.00	0.00	0.00	0.00
4178	Ingresos por Venta de Bienes y Prestación de Servicios de los Poderes Legislativo y Judicial, y de los Órganos Autónomos	0.00	8.00	0.00	0.00
42	Participaciones, Aportaciones, Convenios, Incentivos Derivadas de la Colaboración Fiscal, Fondos Distintos de Aportaciones, Transferencias, Asignaciones, Subsidios y Subvenciones, y Pensiones y Jubilaciones	0.00	19,799,266.02	19,799,266.02	0.00
421	Participaciones, Aportaciones, Convenios, Incentivos Derivadas de la Colaboración Fiscal y Fondos Distintos de Aportaciones	0.00	19,799,266.02	19,799,266.02	0.00
4211	Participaciones	0.00	0.00	0.00	0.00
4212	Aportaciones	0.00	0.00	0.00	0.00
4213	Convenios	0.00	19,799,266.02	19,799,266.02	0.00
4214	Incentivos Derivados de la Colaboración Fiscal	0.00	0.00	0.00	0.00
4215	Fondos Distintos de Aportaciones	0.00	0.00	0.00	0.00
422	Transferencias, Asignaciones, Subsidios y Subvenciones, y Pensiones y Jubilaciones	8.00	0.00	0.00	8.00
4221	Transferencias y Asignaciones	0.00	0.00	0.00	0.00
4223	Subsidios y Subvenciones	0.00	0.00	0.00	0.00
4225	Pensiones y Jubilaciones	0.00	0.00	0.00	0.00
4227	Transferencias del Fondo Mexicano del Petróleo para la Estabilización y el Desarrollo	0.00	0.00	0.00	0.00
43	Otros Ingresos y Beneficios	9.88	14,908.00	14,908.88	8.88
431	Ingresos Financieros	0.00	9.88	0.00	8.88
4311	Intereses Ganados de Títulos, Valores y demás Instrumentos Financieros	0.00	0.00	0.00	0.00
4319	Otros Ingresos Financieros	0.00	0.00	0.00	0.00
432	Incremento por Variación de Inventarios	0.00	0.00	0.00	0.00
4321	Incremento por Variación de Inventarios de Mercancías para Venta	0.00	8.00	8.00	0.00
4322	Incremento por Variación de Inventarios de Mercancías Terminadas	0.00	0.00	0.00	0.00
4323	Incremento por Variación de Inventarios de Mercancías en Proceso de Elaboración	0.00	0.00	0.00	0.00
4324	Incremento por Variación de Inventarios de Materias Primas, Materiales y Suministros para Producción	0.00	0.00	0.00	0.00
4325	Incremento por Variación de Almacén de Materias Primas, Materiales y Suministros de Consumo	0.00	0.00	0.00	0.00
433	Disminución del Exceso de Estimaciones por Pérdida o Deteriore u Obsolescencia	8.00	9.88	0.00	8.88
4331	Disminución del Exceso de Estimaciones por Pérdida o Deteriore u Obsolescencia	0.00	0.00	0.00	0.00
434	Disminución del Exceso de Provisiones	0.00	14,908.00	14,908.00	0.00
4341	Disminución del Exceso de Provisiones	0.00	14,908.00	14,908.00	0.00
439	Otros Ingresos y Beneficios Varios	0.00	0.00	0.00	8.88
4392	Beneficiaciones y Descuentos Obtenidos	0.00	0.00	0.00	0.00
4393	Diferencias por Tipo de Cambio a Favor	0.00	0.00	0.00	0.00
4394	Diferencias de Cotizaciones a Favor en Valores Negociables	0.00	0.00	0.00	0.00




INSTITUTO TECNOLÓGICO DE ESTUDIOS SUPERIORES DE LA REGIÓN CARBONÍFERA)
Instituto Tecnológico de Estudios Superiores de la Región Carbonífera
BALANZA DE COMPROBACIÓN - CUENTAS CONTABLES
DEL 1 DE OCTUBRE AL 31 DE DICIEMBRE DE 2020
(PESOS)



Nivel 4

CUENTA	DESCRIPCIÓN	SALDO INICIAL	DEBE	HABER	SALDO FINAL
4395	Resultado por Posición Monetaria	0.00	0.00	0.00	0.00
4396	Utilidades por Participación Patrimonial	0.00	0.00	0.00	0.00
4397	Diferencias por Reestructuración de Deuda Pública a Favor	0.00	0.00	0.00	0.00
4399	Otros Ingresos y Beneficios Varios	0.00	0.00	0.00	0.00
5	GASTOS Y OTRAS PÉRDIDAS	8.80	29,158,701.89	29,158,781.89	0.88
51	Gastos de Funcionamiento	8.88	24,936,484.18	24,936,494.16	8.88
511	Servicios Personales	8.88	21,929,458.80	21,929,458.80	8.80
5111	Remuneraciones al Personal de Carácter Permanente	0.00	10,099,773.75	10,099,773.75	0.00
5112	Remuneraciones al Personal de Carácter Transitorio	0.00	305,012.12	305,012.12	0.00
5113	Remuneraciones Adicionales y Especiales	0.00	6,141,629.10	6,141,629.10	0.00
5114	Seguridad Social	0.00	3,077,769.10	3,077,769.10	0.00
5115	Otras Prestaciones Sociales y Económicas	0.00	516,267.19	516,267.19	0.00
5116	Pago de Estímulos a Servidores Públicos	0.00	1,766,766.54	1,766,788.54	0.00
512	Materiales y Suministros	0.80	477,154.12	477,154.12	8.88
5121	Materiales de Administración, Emisión de Documentos y Artículos Oficiales	0.00	156,466.06	156,488.06	0.00
5122	Alimentos y Utensilios	0.00	103,603.33	103,603.33	0.00
5123	Materias Primas y Materiales de Producción y Comercialización	0.00	6,723.20	6,723.20	0.00
5124	Materiales y Artículos de Construcción y de Reparación	0.00	29,736.70	29,736.70	0.00
5125	Productos Químicos, Farmacéuticos y de Laboratorio	0.00	1,153.25	1,153.25	0.00
5126	Combustibles, Lubricantes y Aditivos	0.00	66,154.21	66,154.21	0.00
5127	Vestuario, Blancos, Prendas de Protección y Artículos Deportivos	0.00	26,496.50	26,496.50	0.00
5126	Materiales y Suministros para Seguridad	0.00	0.00	0.00	0.00
5129	Herramientas, Refacciones y Accesorios Menores	0.00	60,596.85	60,596.65	0.00
513	Servicios Generales	8.00	2,529,608.24	2,529,800.24	0.08
5131	Servicios Básicos	0.00	351,496.16	351,496.16	0.00
5132	Servicios de Arrendamiento	0.00	34,246.56	34,246.58	0.00
5133	Servicios Profesionales, Científicos y Técnicos y Otros Servicios	0.00	534,661.63	534,681.63	0.00
5134	Servicios Financieros, Bancarios y Comerciales	0.00	142,677.65	142,677.65	0.00
5135	Servicios de Instalación, Reparación, Mantenimiento y Conservación	0.00	902,952.82	902,952.62	0.00
5136	Servicios de Comunicación Social y Publicidad	0.00	36,453.20	36,453.20	0.00
5137	Servicios de Traslado y Viáticos	0.00	63,507.89	63,507.69	0.00
5138	Servicios Oficiales	0.00	75,375.31	75,375.31	0.00
5139	Otros Servicios Generales	0.00	368,487.00	368,487.00	0.00
52	Transferencias, Asignaciones, Subsidios y Otras Ayudas	0.00	1,109,582.29	1,109,682.29	0.00
521	Transferencias Internas y Asignaciones al Sector Público	0.80	0.00	8.00	0.00



INSTITUTO TECNOLÓGICO DE ESTUDIOS SUPERIORES DE LA REGIÓN CARBONÍFERA)
Instituto Tecnológico de Estudios Superiores de la Región Carbonífera
BALANZA DE CDMPROBACIÓN - CUENTAS CONTABLES
DEL 1 DE DCTUBRE AL 31 DE DICIEMBRE DE 2020
(PESDS)



Estado de Coahuila

Nivel 4

CUENTA	DESCRIPCIÓN	SALDO INICIAL	DEBE	HABER	SALDO FINAL
5211	Asignaciones al Sector Público				
5212	Transferencias Internas al Sector Público	0.00	0.00	0.00	0.00
522	Transferencias al Resto del Sector Público	0.00	0.00	0.00	0.00
5221	Transferencias a Entidades Paraestatales	0.00	0.00	0.00	0.00
5222	Transferencias a Entidades Federativas y Municipios	0.00	0.00	0.00	0.00
523	Subsidios y Subvenciones	0.00	0.00	0.00	0.00
5231	Subsidios	0.00	0.00	0.00	0.00
5232	Subvenciones	0.00	0.00	0.00	0.00
524	Ayudas Sociales	0.00	0.00	0.00	0.00
5241	Ayudas Sociales a Personas	0.00	1,109,582.29	1,109,592.29	0.00
5242	Becas	0.00	1,109,582.29	1,109,582.29	0.00
5243	Ayudas Sociales a Instituciones	0.00	0.00	0.00	0.00
5244	Ayudas Sociales por Desastres Naturales y Otros Siniestros	0.00	0.00	0.00	0.00
525	Pensiones y Jubilaciones	0.00	0.00	0.00	0.00
5251	Pensiones	0.00	0.00	0.00	0.00
5252	Jubilaciones	0.00	0.00	0.00	0.00
5259	Otras Pensiones y Jubilaciones	0.00	0.00	0.00	0.00
52B	Transferencias a Fideicomisos, Mandatos y Contratos Análogos	0.00	0.00	0.00	0.00
5261	Transferencias a Fideicomisos, Mandatos y Contratos Análogos al Gobierno	0.00	0.00	0.00	0.00
5262	Transferencias a Fideicomisos, Mandatos y Contratos Análogos a Entidades Paraestatales	0.00	0.00	0.00	0.00
527	Transferencias a la Seguridad Social	0.00	0.00	0.00	0.00
5271	Transferencias por Obligaciones de Ley	0.00	0.00	0.00	0.00
528	Donativos	0.00	0.00	0.00	0.00
5281	Donativos a Instituciones sin Fines de Lucro	0.00	0.00	0.00	0.00
5282	Donativos a Entidades Federativas y Municipios	0.00	0.00	0.00	0.00
5283	Donativos a Fideicomiso, Mandatos y Contratos Análogos Privados	0.00	0.00	0.00	0.00
5284	Donativos a Fideicomiso, Mandatos y Contratos Análogos Estatales	0.00	0.00	0.00	0.00
5285	Donativos Internacionales	0.00	0.00	0.00	0.00
529	Transferencias al Exterior	0.00	0.00	0.00	0.00
5291	Transferencias al Exterior a Gobiernos Extranjeros y Organismos Internacionales	9.00	0.00	0.00	0.00
5292	Transferencias al Sector Privado Externo	0.00	0.00	0.00	0.00
53	Participaciones y Aportaciones	0.00	0.00	0.00	0.00
531	Participaciones	0.00	0.00	0.00	0.00
5311	Participaciones de la Federación a Entidades Federativas y Municipios	0.00	0.00	0.00	0.00
5312	Participaciones de las Entidades Federativas a los Municipios	0.00	0.00	0.00	0.00




INSTITUTO TECNOLÓGICO DE ESTUDIOS SUPERIORES DE LA REGIÓN CARBONÍFERA)

Instituto Tecnológico de Estudios Superiores de la Región Carbonífera

BALANZA DE COMPROBACIÓN - CUENTAS CONTABLES

DEL 1 DE OCTUBRE AL 31 DE DICIEMBRE DE 2020


(PESOS)




Estado de Coahuila

Nivel 4

CUENTA	DESCRIPCIÓN	SALDO INICIAL	DEBE	HABER	SALDO FINAL
532	Aportaciones				
5321	Aportaciones de la Federación a Entidades Federativas y Municipios	0.00	0.00	0.00	0.00
5322	Aportaciones de las Entidades Federativas a los Municipios	0.00	0.00	0.00	0.00
533	Convenios				
5331	Convenios de Reasignación	0.00	0.00	0.00	0.00
5332	Convenios de Descentralización y Otros	0.00	0.00	0.00	0.00
54	Intereses, Comisiones y Otros Gastos De La Deuda Pública				
541	Intereses de la Deuda Pública	0.00	0.00	0.00	0.00
5411	Intereses de la Deuda Pública Interna	0.00	0.00	0.00	0.00
5412	Intereses de la Deuda Pública Externa	0.00	0.00	0.00	0.00
542	Comisiones de la Deuda Pública	0.00	0.00	0.00	0.00
5421	Comisiones de la Deuda Pública Interna	0.00	0.00	0.00	0.00
5422	Comisiones de la Deuda Pública Externa	0.00	0.00	0.00	0.00
543	Gastos de la Deuda Pública				
5431	Gastos de la Deuda Pública Interna	0.00	0.00	0.00	0.00
5432	Gastos de la Deuda Pública Externa	0.00	0.00	0.00	0.00
544	Costo por Coberturas				
5441	Costo por Coberturas	0.00	0.00	0.00	0.00
545	Apoyos Financieros				
5451	Apoyos Financieros a Intermediarios	0.00	0.00	0.00	0.00
5452	Apoyo Financieros a Ahorradores y Deudores del Sistema Financiero Nacional	0.00	0.00	0.00	0.00
55	Dtos Gastos y Pérdidas Extraordinarias				
551	Estimaciones, Depreciaciones, Deterioros, Obsolescencia y Amortizaciones	0.00	3,112,625.44	3,112,625.44	0.00
5511	Estimaciones por Pérdida o Deterioro de Activos Circulantes	0.00	1,064,200.44	1,064,200.44	0.00
5512	Estimaciones por Pérdida o Deterioro de Activo no Circulante	0.00	0.00	0.00	0.00
5513	Depreciación de Bienes Inmuebles	0.00	0.00	0.00	0.00
5514	Depreciación de Infraestructura	0.00	171,235.06	171,235.06	0.00
5515	Depreciación de Bienes Muebles	0.00	0.00	0.00	0.00
5516	Deterioro de los Activos Biológicos	0.00	867,551.97	867,551.97	0.00
5517	Amortización de Activos Intangibles	0.00	0.00	0.00	0.00
5518	Disminución de Bienes por pérdida, obsolescencia y deterioro	0.00	1,549.74	1,549.74	0.00
552	Provisiones				
5521	Provisiones de Pasivos a Corto Plazo	0.00	23,863.65	23,863.65	0.00
5522	Provisiones de Pasivos a Largo Plazo	0.00	2,048,425.00	2,048,425.00	0.00
553	Disminución de Inventarios	0.00	0.00	0.00	0.00



INSTITUTO TECNOLÓGICO DE ESTUDIOS SUPERIORES DE LA REGIÓN CARBONÍFERA)
Instituto Tecnológico de Estudios Superiores de la Región Carbonífera
BALANZA DE COMPROBACIÓN - CUENTAS CONTABLES
DEL 1 DE OCTUBRE AL 31 DE DICIEMBRE DE 2020
(PESOS)



Estado de Coahuila

Nivel 4

CUENTA	DESCRIPCIÓN	SALDO INICIAL	DEBE	HABER	SALDO FINAL
5531	Disminución de Inventarios de Mercancías para Venta	0.00	0.00	0.00	0.00
5532	Disminución de Inventarios de Mercancías Terminadas	0.00	0.00	0.00	0.00
5533	Disminución de Inventarios de Mercancías en Proceso de Elaboración	0.00	0.00	0.00	0.00
5534	Disminución de Inventarios de Materias Primas, Materiales y Suministros para Producción	0.00	0.00	0.00	0.00
5535	Disminución de Almacén de Materiales y Suministros de Consumo	0.00	0.00	0.00	0.00
554	Aumento por Insuficiencia de Estimaciones por Pérdida o Deterioro u Obsolescencia	6.66	6.66	0.06	6.66
5541	Aumento por Insuficiencia de Estimaciones por Pérdida o Deterioro u Obsolescencia	0.00	6.60	0.06	0.00
555	Aumento por Insuficiencia de Provisiones	6.66	0.66	6.06	0.06
5551	Aumento por Insuficiencia de Provisiones	6.06	0.06	6.00	0.00
559	Dtros Gastos	6.66	6.66	0.66	6.06
5591	Gastos de Ejercicios Anteriores	0.00	6.60	0.06	0.00
5592	Pérdidas por Responsabilidades	0.00	0.00	0.00	0.00
5593	Bonificaciones y Descuentos Otorgados	6.06	0.06	6.00	0.00
5594	Diferencias por Tipo de Cambio Negativas	6.06	0.06	6.00	0.00
5595	Diferencias de Cotizaciones Negativas en Valores Negociables	0.00	0.00	0.00	0.00
5596	Resultado por Posición Monetaria	0.00	0.00	0.00	0.00
5597	Pérdidas por Participación Patrimonial	0.00	0.00	0.00	0.00
5598	Diferencias por Reestructuración de Deuda Pública Negativas	6.06	6.00	0.06	0.00
5599	Dtros Gastos Varios	6.60	6.60	6.00	0.00
56	Inversión Pública	6.60	6.66	6.66	6.60
561	Inversión Pública no Capitalizable	6.06	0.06	6.00	0.00
5611	Construcción en Bienes no Capitalizable	6.06	0.00	0.00	6.00
TOTAL MOVIMIENTOS		6.60	169,786,464.12	169,766,464.12	6.06

Bajo protesta de decir verdad declaramos que los Estados Financieros y sus notas, son razonablemente correctos y son responsabilidad del emisor.

C.P. GISELA DE LEON SALINAS
 JEFA DEL DEPARTAMENTO DE RECURSOS FINANCIEROS

DR. LUIS CARLOS LONGARES VIDAL
 DIRECTOR GENERAL



INSTITUTO TECNOLÓGICO DE ESTUDIOS SUPERIORES DE LA REGIÓN CARBONÍFERA)

Instituto Tecnológico de Estudios Superiores de la Región Carbonífera

BALANZA DE COMPROBACIÓN - CUENTAS CONTABLES

DEL 1 DE OCTUBRE AL 31 DE DICIEMBRE DE 2020


(PESOS)



Estado de Coahuila

Nivel 4

CUENTA	DESCRIPCIÓN	SALDO INICIAL	DEBE	HABER	SALDO FINAL
	 C. P. ELPIDIO PÉREZ VALDES SUBDIRECTOR ADMINISTRATIVO				




INSTITUTO TECNOLÓGICO DE ESTUDIOS SUPERIORES DE LA REGIÓN CARBONÍFERA)
Instituto Tecnológico de Estudios Superiores de la Región Carbonífera
BALANZA DE COMPROBACIÓN - CUENTAS DE ORDEN PRESUPUESTALES
DEL 1 DE ENERO AL 31 DE DICIEMBRE DE 2020
(PESDS)



Nivel 4

CUENTA	DESCRIPCIÓN	SALDO INICIAL	DEBE	HABER	SALDO FINAL
8	CUENTAS DE ORDEN PRESUPUESTARIAS				
81	Ley de Ingresos	8.88	1,048,118,611.90	1,848,118,611.90	8.88
811	Ley de Ingresos Estimada	8.88	275,924,385.27	275,924,385.27	8.08
811-5	Ley de Ingresos Estimada - Productos	0.08	92,661,889.71	8.88	92,661,888.71
811-7	Ley de Ingresos Estimada - Ingresos Por Venta De Bienes, Prestación De Servicios Y Otros Ingresos	0.08	179,855.53	8.08	179,855.53
811-8	Ley de Ingresos Estimada - Participaciones, Aportaciones, Convenios, Incentivos Derivados De La Colaboración Fiscal Y Fondos Distintos De Aportaciones	8.00	14,544,392.23	8.80	14,544,392.23
812	Ley de Ingresos por Ejecutar	0.00	77,937,641.95	0.00	77,937,641.95
812-5	Ley de Ingresos por Ejecutar - Productos	8.08	91,631,287.78	182,386,281.70	18,674,993.92
812-7	Ley de Ingresos por Ejecutar - Ingresos Por Venta De Bienes, Prestación De Servicios Y Otros Ingresos	0.00	217,011.05	289,803.52	72,792.47
812-8	Ley de Ingresos por Ejecutar - Participaciones, Aportaciones, Convenios, Incentivos Derivados De La Colaboración Fiscal Y Fondos Distintos De Aportaciones	8.80	22,895,432.47	24,078,756.23	1,983,323.76
813	Modificaciones a la Ley de Ingresos Estimada	0.08	69,318,764.26	77,937,641.95	8,618,877.69
813-5	Modificaciones a la Ley de Ingresos Estimada - Productos	8.80	9,644,311.99	9,644,311.99	8.80
813-7	Modificaciones a la Ley de Ingresos Estimada - Ingresos Por Venta De Bienes, Prestación De Servicios Y Otros Ingresos	0.80	109,947.99	189,947.99	8.80
814	Ley de Ingresos Devengada	0.08	9,534,364.80	9,534,364.00	8.00
814-5	Ley de Ingresos Devengada - Productos	8.88	81,988,895.79	81,986,895.79	8.88
814-7	Ley de Ingresos Devengada - Ingresos Por Venta De Bienes, Prestación De Servicios Y Otros Ingresos	0.00	107,063.06	107,063.06	0.00
814-8	Ley de Ingresos Devengada - Participaciones, Aportaciones, Convenios, Incentivos Derivados De La Colaboración Fiscal Y Fondos Distintos De Aportaciones	0.00	12,561,866.47	12,561,088.47	0.00
815	Ley de Ingresos Recaudada	0.08	69,318,764.26	69,316,764.26	0.00
815-5	Ley de Ingresos Recaudada - Productos	8.80	8.00	81,986,895.79	81,988,895.79
815-7	Ley de Ingresos Recaudada - Ingresos Por Venta De Bienes, Prestación De Servicios Y Otros Ingresos	0.00	0.00	107,063.06	107,063.06
815-8	Ley de Ingresos Recaudada - Participaciones, Aportaciones, Convenios, Incentivos Derivados De La Colaboración Fiscal Y Fondos Distintos De Aportaciones	0.08	0.00	12,561,068.47	12,561,068.47
82	Presupuesto de Egresos	0.08	0.00	69,318,764.26	69,318,764.26
821	Presupuesto de Egresos Aprobado	8.80	772,194,306.63	772,194,386.63	0.88
821-10800	Presupuesto de Egresos Aprobado - Servicios Personales	0.08	8.80	92,661,889.71	92,681,889.71
821-28808	Presupuesto de Egresos Aprobado - Materiales Y Suministros	0.00	0.80	68,324,665.80	68,324,665.00
821-30800	Presupuesto de Egresos Aprobado - Servicios Generales	0.08	8.00	4,367,968.85	4,367,968.65
821-40000	Presupuesto de Egresos Aprobado - Transferencias, Asignaciones, Subsidios Y Otras Ayudas	0.00	0.00	13,169,255.86	13,169,255.86
821-50008	Presupuesto de Egresos Aprobado - Bienes Muebles, Inmuebles E Intangibles	0.00	0.08	1,480,080.00	1,400,008.00
822	Presupuesto de Egresos por Ejercer	0.00	0.00	5,400,000.00	5,400,008.80
822-10000	Presupuesto de Egresos por Ejercer - Servicios Personales	0.08	265,416,750.98	256,687,244.84	8,729,506.86
822-20000	Presupuesto de Egresos por Ejercer - Materiales Y Suministros	0.00	177,246,965.88	174,091,707.85	3,155,258.01
		0.00	15,478,237.80	14,437,863.10	1,040,374.70




INSTITUTO TECNOLÓGICO DE ESTUDIOS SUPERIORES DE LA REGIÓN CARBONÍFERA)
Instituto Tecnológico de Estudios Superiores de la Región Carbonífera
BALANZA DE COMPROBACIÓN - CUENTAS DE ORDEN PRESUPUESTALES
DEL 1 DE ENERO AL 31 DE DICIEMBRE DE 2020
(PESDs)




Nivel 4

CUENTA	DESCRIPCIÓN	SALDO INICIAL	DEBE	HABER	SALDO FINAL
822-30000	Presupuesto de Egresos por Ejercer - Servicios Generales	0.00	45,759,122.80	42,652,393.17	3,106,729.63
822-40000	Presupuesto de Egresos por Ejercer - Transferencias, Asignaciones, Subsidios Y Otras Ayudas	0.00	4,970,773.78	4,860,184.78	110,589.00
822-50000	Presupuesto de Egresos por Ejercer - Bienes Muebles, Inmuebles E Intangibles	0.00	21,961,650.66	20,645,095.14	1,316,555.52
823	Modificaciones al Presupuesto de Egresos Aprobado	8.88	172,754,861.19	172,754,881.19	0.88
823-10008	Modificaciones al Presupuesto de Egresos Aprobado - Servicios Personales	0.00	104,029,207.32	188,922,300.86	4,893,093.54
823-20000	Modificaciones al Presupuesto de Egresos Aprobado - Materiales Y Suministros	8.80	12,042,326.39	11,110,268.95	-932,057.44
823-30008	Modificaciones al Presupuesto de Egresos Aprobado - Servicios Generales	8.08	34,866,246.53	32,589,866.94	-2,276,379.59
823-40008	Modificaciones al Presupuesto de Egresos Aprobado - Transferencias, Asignaciones, Subsidios Y Otras Ayudas	0.00	3,028,582.49	3,570,773.78	542,191.29
823-50000	Modificaciones al Presupuesto de Egresos Aprobado - Bienes Muebles, Inmuebles E Intangibles	0.00	18,788,498.46	16,561,650.66	-2,226,847.80
824	Presupuesto de Egresos Comprometido	8.88	83,932,382.85	83,932,382.85	0.00
824-10000	Presupuesto de Egresos Comprometido - Servicios Personales	0.08	70,062,580.53	78,062,500.53	0.00
824-20000	Presupuesto de Egresos Comprometido - Materiales Y Suministros	0.08	2,395,536.71	2,395,536.71	0.00
824-30000	Presupuesto de Egresos Comprometido - Servicios Generales	0.00	7,786,146.64	7,786,146.64	0.00
824-48000	Presupuesto de Egresos Comprometido - Transferencias, Asignaciones, Subsidios Y Otras Ayudas	8.80	1,831,682.29	1,631,602.29	0.00
824-50000	Presupuesto de Egresos Comprometido - Bienes Muebles, Inmuebles E Intangibles	0.80	1,856,596.68	1,856,596.68	0.00
825	Presupuesto de Egresos Devengado	0.08	83,932,382.85	83,932,382.85	0.08
825-10000	Presupuesto de Egresos Devengado - Servicios Personales	0.08	70,062,500.53	70,062,500.53	0.08
825-20000	Presupuesto de Egresos Devengado - Materiales Y Suministros	0.00	2,395,536.71	2,395,536.71	0.00
825-30000	Presupuesto de Egresos Devengado - Servicios Generales	0.00	7,786,146.64	7,786,146.64	0.00
825-40000	Presupuesto de Egresos Devengado - Transferencias, Asignaciones, Subsidios Y Otras Ayudas	8.08	1,831,882.29	1,831,602.29	0.00
825-50000	Presupuesto de Egresos Devengado - Bienes Muebles, Inmuebles E Intangibles	0.00	1,856,596.68	1,856,596.68	0.00
828	Presupuesto de Egresos Ejercido	8.80	83,932,382.85	82,225,548.99	1,788,836.88
828-10000	Presupuesto de Egresos Ejercido - Servicios Personales	0.00	70,062,500.53	68,785,842.67	1,276,657.86
828-20000	Presupuesto de Egresos Ejercido - Materiales Y Suministros	0.00	2,395,536.71	2,395,536.71	0.00
828-30000	Presupuesto de Egresos Ejercido - Servicios Generales	0.00	7,786,146.64	7,355,967.64	430,179.00
828-40000	Presupuesto de Egresos Ejercido - Transferencias, Asignaciones, Subsidios Y Otras Ayudas	0.00	1,831,602.29	1,831,602.29	0.00
828-50000	Presupuesto de Egresos Ejercido - Bienes Muebles, Inmuebles E Intangibles	0.00	1,856,596.68	1,856,596.68	0.00
827	Presupuesto de Egresos Pagado	8.80	82,225,545.98	8.80	82,225,545.99
827-10000	Presupuesto de Egresos Pagado - Servicios Personales	0.00	68,785,842.67	0.00	68,785,842.67
827-20000	Presupuesto de Egresos Pagado - Materiales Y Suministros	0.08	2,395,536.71	0.00	2,395,536.71
827-30000	Presupuesto de Egresos Pagado - Servicios Generales	0.08	7,355,967.84	0.00	7,355,967.64
827-40000	Presupuesto de Egresos Pagado - Transferencias, Asignaciones, Subsidios Y Otras Ayudas	0.00	1,831,602.29	0.00	1,831,602.29
827-50000	Presupuesto de Egresos Pagado - Bienes Muebles, Inmuebles E Intangibles	0.00	1,856,596.68	0.00	1,856,596.68
TOTAL MOVIMIENTOS		8.80	1,848,118,811.90	1,048,118,611.90	0.08




INSTITUTO TECNOLÓGICO DE ESTUDIOS SUPERIORES DE LA REGIÓN CARBONÍFERA)
Instituto Tecnológico de Estudios Superiores de la Región Carbonífera
BALANZA DE COMPROBACIÓN - CUENTAS DE ORDEN PRESUPUESTALES
DEL 1 DE ENERO AL 31 DE DICIEMBRE DE 2020
(PESOS)




Nivel 4

CUENTA	DESCRIPCIÓN	SALDO INICIAL	DEBE	HABER	SALDO FINAL
--------	-------------	---------------	------	-------	-------------


Bajo protesta de decir verdad declaramos que los Estados Financieros y sus notas, son razonablemente correctos y son responsabilidad del emisor.



 C.P. GISELA DE LEON SALINAS
 JEFA DEL DEPARTAMENTO DE RECURSOS FINANCIEROS



 C. P. ELPIDIO PEREZ VALDES
 SUBDIRECTOR ADMINISTRATIVO



 DR. LUIS CARLOS LONGARES VIDAL
 DIRECTOR GENERAL


INSTITUTO TECNOLÓGICO DE ESTUDIOS SUPERIORES DE LA REGIÓN CARBONÍFERA)

Instituto Tecnológico de Estudios Superiores de la Región Carbonífera

BALANZA DE COMPROBACIÓN - CUENTAS DE CRDEN

DEL 1 DE ENERO AL 31 DE DICIEMBRE DE 2020

(PESOS)




Estado de Coahuila

Nivel 4

CUENTA	DESCRIPCIÓN	SALDO INICIAL	DEBE	HABER	SALDO FINAL
7	CUENTAS DE ORDEN CONTABLES	0.00	0.00	0.00	0.00
71	Valores	0.00	0.00	0.00	0.00
711	Valores en Custodia	0.00	0.00	0.00	0.00
712	Custodia de Valores	0.00	0.00	0.00	0.00
713	Instrumentos de Crédito Prestados a Formadores de Mercado	0.00	0.00	0.00	0.00
714	Préstamo de Instrumentos de Crédito a Formadores de Mercado y su Garantía	0.00	0.00	0.00	0.00
715	Instrumentos de Crédito Recibidos en Garantía de los Formadores de Mercado	0.00	0.00	0.00	0.00
716	Garantía de Créditos Recibidos de los Formadores de Mercado	0.00	0.00	0.00	0.00
72	Emisión de Obligaciones	0.00	0.00	0.00	0.00
721	Autorización para la Emisión de Bonos, Títulos y Valores de la Deuda Pública Interna	0.00	0.00	0.00	0.00
722	Autorización para la Emisión de Bonos, Títulos y Valores de la Deuda Pública Externa	0.00	0.00	0.00	0.00
723	Emisiones Autorizadas de la Deuda Pública Interna y Externa	0.00	0.00	0.00	0.00
724	Suscripción de Contratos de Préstamos y Otras Obligaciones de la Deuda Pública Interna	0.00	0.00	0.00	0.00
725	Suscripción de Contratos de Préstamos y Otras Obligaciones de la Deuda Pública Externa	0.00	0.00	0.00	0.00
726	Contratos de Préstamos y Otras Obligaciones de la Deuda Pública Interna y Externa	0.00	0.00	0.00	0.00
73	Avalés y Garantías	0.00	0.00	0.00	0.00
731	Avalés Autorizados	0.00	0.00	0.00	0.00
732	Avalés Firmados	0.00	0.00	0.00	0.00
733	Fianzas y Garantías Recibidas por Deudas a Cobrar	0.00	0.00	0.00	0.00
734	Fianzas y Garantías Recibidas	0.00	0.00	0.00	0.00
735	Fianzas Otorgadas para Respaldo Obligaciones no Fiscales del Gobierno	0.00	0.00	0.00	0.00
736	Fianzas Otorgadas del Gobierno para Respaldo Obligaciones no Fiscales	0.00	0.00	0.00	0.00
74	Juicios	0.00	0.00	0.00	0.00
741	Demandas Judicial en Proceso de Resolución	0.00	0.00	0.00	0.00
742	Resolución de Demandas en Proceso Judicial	0.00	0.00	0.00	0.00
75	Inversión Mediante Proyectos para Prestación De Servicios (Pps) y Similares	0.00	0.00	0.00	0.00
751	Contratos para Inversión Mediante Proyectos para Prestación de Servicios (PPS) y Similares	0.00	0.00	0.00	0.00
752	Inversión Pública Contratada Mediante Proyectos para Prestación de Servicios (PPS) y Similares	0.00	0.00	0.00	0.00
76	Bienes en Concesionados o en Comodato	0.00	0.00	0.00	0.00
761	Bienes Bajo Contrato en Concesión	0.00	0.00	0.00	0.00
762	Contrato de Concesión por Bienes	0.00	0.00	0.00	0.00
763	Bienes Bajo Contrato en Comodato	0.00	0.00	0.00	0.00
764	Contrato de Comodato por Bienes	0.00	0.00	0.00	0.00
77	INGRESOS (C UENTA PUENTE)	64,479,687.41	0.00	0.00	64,479,687.41
77b	INGRESOS (C UENTA PUENTE)	64,479,687.41	0.00	0.00	64,479,687.41




INSTITUTO TECNOLÓGICO DE ESTUDIOS SUPERIORES DE LA REGIÓN CARBONÍFERA)
Instituto Tecnológico de Estudios Superiores de la Región Carbonífera
BALANZA DE COMPROBACIÓN - CUENTAS DE CRDEN
DEL 1 DE ENERO AL 31 DE DICIEMBRE DE 2020
(PESOS)





Nivel 4


CUENTA	DESCRIPCIÓN	SALDO INICIAL	DEBE	HABER	SALDO FINAL
7701	INGRESOS EN TRANSITO	0.00	0.00	0.00	0.00
7702	INGRESOS PENDIENTES POR ADEUDOS DE LA FEDERACION	0.00	0.00	0.00	0.00
7703	INGRESOS PENDIENTES POR ADEUDO DEL ESTADO	64,479,887.41	0.00	0.00	64,479,887.41
76	ADEUDO (CUENTA PUENTE)	-64,479,667.41	6.66	0.06	-64,479,667.41
760	ADEUDO (CUENTA PUENTE)	-64,479,667.41	0.00	0.06	-64,479,667.41
7801	ADEUDO DE ALUMNOS EXTERNOS	0.00	0.00	0.00	0.00
7802	ADEUDOS DE LA FEDERACION	0.00	0.00	0.00	0.00
7803	ADEUDOS DEL ESTADO	-64,479,687.41	0.00	0.00	-64,479,687.41
	TOTAL MOVIMIENTOS	6.06	0.60	0.00	0.00

Bajo protesta de decir verdad declaramos que los Estados Financieros y sus notas, son razonablemente correctos y son responsabilidad del emisor.


 C.P. GISELA DE LEON SALINAS
 JEFA DEL DEPARTAMENTO DE RECURSOS FINANCIEROS


 C. P. ELPIDIO PEREZ VALDES
 SUBDIRECTOR ADMINISTRATIVO


 DR. LUIS CARLOS LONGARES VIDAL
 DIRECTOR GENERAL



INSTITUTO TECNOLÓGICO DE ESTUDIOS SUPERIORES DE LA REGIÓN CARBONÍFERA)

Instituto Tecnológico de Estudios Superiores de la Región Carbonífera

BALANZA DE COMPROBACIÓN - CUENTAS CONTABLES

DEL 1 DE ENERO AL 31 DE DICIEMBRE DE 2020


(PESOS)



Estado de Coahuila

Nivel 4

CUENTA	DESCRIPCIÓN	SALDO INICIAL	OEBE	HABER	SALDO FINAL
1	ACTIVO	34,978,559.84	212,792,671.24	217,041,157.28	30,730,073.86
11	Activo Circulante	4,221,907.33	209,388,256.84	210,825,823.69	2,785,148.28
111	Efectivo Y Equivalentes	4,125,895.95	126,208,588.98	127,650,326.99	2,876,076.94
1111	Efectivo	0.08	4,000.80	4,000.00	0.00
1112	Bancos/Tesorería	4,084,013.93	116,985,681.99	120,272,275.50	797,620.42
1113	Bancos/Dependencias Y Otros	0.00	0.00	0.00	0.00
1114	Inversiones Temporales (Hasta 3 Meses)	41,862.02	9,210,627.99	7,374,053.49	1,878,456.52
1115	Fondos Con Afectación Específica	0.00	0.00	0.00	0.00
1116	Depósitos De Fondos De Terceros En Garantía Y/O Administración	0.00	0.00	0.00	0.00
1119	Otros Efectivos Y Equivalentes	0.00	0.00	0.00	0.00
112	Derechos A Recibir Efectivo O Equivalentes	96,011.38	63,863,864.06	63,050,832.10	109,063.34
1121	Inversiones Financieras De Corto Plazo	0.00	0.00	0.00	0.00
1122	Cuentas Por Cobrar A Corto Plazo	0.00	81,679,832.73	81,879,832.73	0.00
1123	Deudores Diversos Por Cobrar A Corto Plazo	281.38	495,968.27	496,269.65	0.00
1124	Ingresos Por Recuperar A Corto Plazo	95,730.00	107,063.06	107,063.06	95,730.00
1125	Deudores Por Anticipos De La Tesorería A Corto Plazo	0.00	0.00	0.00	0.00
1126	Préstamos Otorgados A Corto Plazo	0.00	581,000.00	587,666.66	13,333.34
1129	Otros Derechos A Recibir Efectivo O Equivalentes A Corto Plazo	0.00	0.00	0.00	0.00
113	Derechos A Recibir Bienes O Servicios	0.00	93,662.68	93,662.88	0.00
1131	Anticipo A Proveedores Por Adquisición De Bienes Y Prestación De Servicios A Corto Plazo	0.00	93,862.80	93,862.80	0.00
1132	Anticipo A Proveedores Por Adquisición De Bienes Inmuebles Y Muebles A Corto Plazo	0.00	0.00	0.00	0.00
1133	Anticipo A Proveedores Por Adquisición De Bienes Intangibles A Corto Plazo	0.00	0.00	0.00	0.00
1134	Anticipo A Contratistas Por Obras Públicas A Corto Plazo	0.00	0.00	0.00	0.00
1139	Otros Derechos A Recibir Bienes O Servicios A Corto Plazo	0.00	0.00	0.00	0.00
114	Inventarios	0.08	0.08	0.80	8.08
1141	Inventario De Mercancías Para Venta	0.00	0.00	0.00	0.00
1142	Inventario De Mercancías Terminadas	0.00	0.00	0.00	0.00
1143	Inventario De Mercancías En Proceso De Elaboración	0.00	0.00	0.00	0.00
1144	Inventario De Materias Primas, Materiales Y Suministros Para Producción	0.00	0.00	0.00	0.00
1145	Bienes En Tránsito	0.00	0.00	0.00	0.00
115	Almacenes	8.80	0.00	0.80	0.08
1151	Almacén De Materiales Y Suministros De Consumo	0.00	0.00	0.00	0.00
116	Estimación Por Pérdida O Deterioro De Activos Circulantes	8.80	0.08	8.88	0.08
1161	Estimaciones Para Cuentas Incobrables Por Derechos A Recibir Efectivo O Equivalentes	0.00	0.00	0.00	0.00
1162	Estimación Por Deterioro De Inventarios	0.00	0.00	0.00	0.00



INSTITUTO TECNOLÓGICO DE ESTUDIOS SUPERIORES DE LA REGIÓN CARBONÍFERA)
Instituto Tecnológico de Estudios Superiores de la Región Carbonífera
BALANZA DE COMPRDBACIÓN - CUENTAS CONTABLES
DEL 1 DE ENERO AL 31 DE DICIEMBRE DE 2020
(PESOS)



Nivel 4

CUENTA	DESCRIPCIÓN	SALDO INICIAL	DEBE	HABER	SALDD FINAL
119	Otros Activos Circulantes	0.00	30,000.00	30,000.00	0.00
1191	Valores En Garantía	0.00	30,000.00	30,000.00	0.00
1192	Bienes En Garantía (Excluye Depósitos De Fondos)	0.00	0.00	0.00	0.00
1193	Bienes Derivados De Embargos, Decomisos, Aseguramientos Y Dación En Pago	0.00	0.00	0.00	0.00
1194	Adquisición Con Fondos De Terceros	0.00	0.00	0.00	0.00
12	Activo No Circulante	30,756,652.51	3,404,414.40	6,216,133.31	27,944,933.60
121	Inversiones Financieras A Largo Plazo	0.00	0.00	0.00	0.00
1211	Inversiones A Largo Plazo	0.00	0.00	0.00	0.00
1212	Títulos Y Valores A Largo Plazo	0.00	0.00	0.00	0.00
1213	Fideicomisos, Mandatos Y Contratos Análogos	0.00	0.00	0.00	0.00
1214	Participaciones Y Aportaciones De Capital	0.00	0.00	0.00	0.00
122	Oerechos A Recibir Efectivo O Equivalentes A Largo Plazo	0.00	0.00	0.00	0.00
1221	Documentos Por Cobrar A Largo Plazo	0.00	0.00	0.00	0.00
1222	Deudores Diversos A Largo Plazo	0.00	0.00	0.00	0.00
1223	Ingresos Por Recuperar A Largo Plazo	0.00	0.00	0.00	0.00
1224	Préstamos Otorgados A Largo Plazo	0.00	0.00	0.00	0.00
1229	Otros Oerechos A Recibir Efectivo O Equivalentes A Largo Plazo	0.00	0.00	0.00	0.00
123	Bienes Inmuebles, Infraestructura Y Construcciones En Proceso	24,102,197.66	0.00	0.00	24,102,197.66
1231	Terrenos	3,348,500.00	0.00	0.00	3,348,500.00
1232	Viviendas	0.00	0.00	0.00	0.00
1233	Edificios No Habitacionales	20,755,697.66	0.00	0.00	20,755,697.66
1234	Infraestructura	0.00	0.00	0.00	0.00
1235	Construcciones En Proceso En Bienes De Dominio Público	0.00	0.00	0.00	0.00
1236	Construcciones En Proceso En Bienes Propios	0.00	0.00	0.00	0.00
1239	Otros Bienes Inmuebles	0.00	0.00	0.00	0.00
124	Bienes Muebles	45,043,601.76	1,048,752.38	1,571,681.37	45,320,872.77
1241	Mobiliario Y Equipo De Administración	12,825,835.25	209,661.53	411,483.50	12,424,013.28
1242	Mobiliario Y Equipo Educativo Y Recreativo	2,902,943.45	83,714.88	286,044.32	2,700,614.01
1243	Equipo E Instrumental Médico Y De Laboratorio	43,560.00	0.00	0.00	43,560.00
1244	Vehículos Y Equipo De Transporte	6,261,635.63	1,379,713.91	874,153.55	6,787,195.99
1245	Equipo De Defensa Y Seguridad	0.00	0.00	0.00	0.00
1246	Maquinaria, Otros Equipos Y Herramientas	23,209,627.43	175,662.06	0.00	23,385,289.49
1247	Colecciones, Obras De Arte Y Objetos Valiosos	0.00	0.00	0.00	0.00
1246	Activos Biológicos	0.00	0.00	0.00	0.00
125	Activos Intangibles	18,564.15	7,844.30	0.00	26,400.45




INSTITUTO TECNOLÓGICO DE ESTUDIOS SUPERIORES DE LA REGIÓN CARBONÍFERA)

Instituto Tecnológico de Estudios Superiores de la Región Carbonífera

BALANZA DE COMPROBACIÓN - CUENTAS CONTABLES


DEL 1 DE ENERO AL 31 DE DICIEMBRE DE 2020

(PESOS)



Nivel 4

CUENTA	DESCRIPCIÓN	SALDO INICIAL	DEBE	HABER	SALDO FINAL
1251	Software	18,564.15	7,844.30	0.00	26,408.45
1252	Patentes, Marcas Y Derechos	0.00	0.00	0.00	0.00
1253	Concesiones Y Franquicias	0.00	0.00	0.00	0.00
1254	Licencias	0.00	0.00	0.00	0.00
1259	Otros Activos Intangibles	0.00	0.00	0.00	0.00
126	Depreciación, Deterioro Y Amortización Acumulada De Bienes	-38,487,711.06	1,547,817.72	4,544,451.94	-41,584,345.28
1261	Depreciación Acumulada De Bienes Inmuebles	-6,821,446.69	0.00	684,938.40	-7,506,385.09
1262	Depreciación Acumulada De Infraestructura	0.00	0.00	0.00	0.00
1263	Depreciación Acumulada De Bienes Muebles	-31,583,681.62	1,547,817.72	3,953,314.91	-33,989,178.81
1264	Deterioro Acumulado De Activos Biológicos	0.08	0.00	0.00	0.00
1265	Amortización Acumulada De Activos Intangibles	-2,582.75	0.00	6,198.63	-8,781.36
127	Activos Diferidos	0.00	0.00	0.00	0.00
1271	Estudios, Formulación Y Evaluación De Proyectos	0.00	0.00	0.00	0.00
1272	Derechos Sobre Bienes En Régimen De Arrendamiento Financiero	0.00	0.00	0.00	0.00
1273	Gastos Pagados Por Adelantado A Largo Plazo	0.00	0.00	0.00	0.00
1274	Anticipos A Largo Plazo	0.00	0.00	0.00	0.00
1275	Beneficios Al Retiro De Empleados Pagados Por Adelantado	0.00	0.00	0.00	0.00
1279	Otros Activos Diferidos	0.00	0.00	0.00	0.00
128	Estimación Por Pérdida O Deterioro De Activos No Circulantes	0.00	0.00	0.00	0.00
1281	Estimaciones Por Pérdida De Cuentas Incobrables De Documentos Por Cobrar A Largo Plazo	0.00	0.00	0.00	0.00
1282	Estimaciones Por Pérdida De Cuentas Incobrables De Deudores Diversos Por Cobrar A Largo Plazo	0.00	0.00	0.00	0.00
1283	Estimaciones Por Pérdida De Cuentas Incobrables De Ingresos Por Cobrar A Largo Plazo	0.00	0.00	0.00	0.00
1284	Estimaciones Por Pérdida De Cuentas Incobrables De Préstamos Otorgados A Largo Plazo	0.00	0.00	0.00	0.00
1285	Estimaciones Para Cuentas Incobrables De Préstamos Otorgados A Largo Plazo	0.00	0.00	0.00	0.00
1289	Estimaciones Por Pérdida De Otras Cuentas Incobrables A Largo Plazo	0.00	0.00	0.00	0.00
129	Otros Activos No Circulantes	0.00	0.00	0.00	0.00
1291	Bienes En Concesión	0.00	0.00	0.00	0.00
1292	Bienes En Arrendamiento Financiero	0.00	0.00	0.00	0.00
1293	Bienes En Comodato	0.00	0.00	0.00	0.00
2	PASIVO	9,785,180.11	112,017,689.54	114,546,968.00	12,314,458.57
21	Pasivo Circulante	9,785,180.11	112,017,889.54	114,546,968.08	12,314,468.57
211	Cuentas Per Pagar A Corto Plazo	3,675,856.11	112,802,781.54	112,498,543.00	4,171,517.57
2111	Servicios Personales Per Pagar A Corto Plazo	1,515,484.85	45,935,343.59	44,419,858.94	0.00
2112	Proveedores Por Pagar A Corto Plazo	205,391.92	12,199,263.23	12,424,050.31	430,179.00
2113	Contratistas Por Obras Públicas Por Pagar A Corto Plazo	0.00	0.00	0.00	0.00



INSTITUTO TECNOLÓGICO DE ESTUDIOS SUPERIORES DE LA REGIÓN CARBONÍFERA)

Instituto Tecnológico de Estudios Superiores de la Región Carbonífera

BALANZA DE COMPROBACIÓN - CUENTAS CONTABLES


DEL 1 DE ENERO AL 31 DE DICIEMBRE DE 2020

(PESOS)




Nivel 4

CUENTA	DESCRIPCIÓN	SALDO INICIAL	DEBE	HABER	SALDO FINAL
2114	Participaciones Y Aportaciones Por Pagar A Corto Plazo	0.00	0.00	0.00	0.00
2115	Transferencias Otorgadas Por Pagar A Corto Plazo	0.00	1,831,802.29	1,831,602.29	0.00
2116	Intereses, Comisiones Y Otros Gastos De La Deuda Pública Por Pagar A Corto Plazo	0.00	0.00	0.00	0.00
2117	Retenciones Y Contribuciones Por Pagar A Corto Plazo	1,954,979.54	50,848,445.87	52,634,904.90	3,741,438.57
2118	Devoluciones De La Ley De Ingresos Por Pagar A Corto Plazo	0.00	19,159.20	19,159.20	0.00
2119	Otras Cuentas Por Pagar A Corto Plazo	0.00	1,168,967.36	1,168,967.36	0.00
212	Documentos Por Pagar A Corto Plazo	8.88	8.88	8.88	0.08
2121	Documentos Comerciales Por Pagar A Corto Plazo	0.00	0.00	0.00	0.00
2122	Documentos Con Contratistas Por Obras Públicas Por Pagar A Corto Plazo	D.00	0.00	0.00	0.00
2129	Otros Documentos Por Pagar A Corto Plazo	D.00	0.00	0.00	0.00
213	Porción A Corto Plazo De La Deuda Pública A Largo Plazo	0.08	0.88	0.08	0.00
2131	Porción A Corto Plazo De La Deuda Pública Interna	0.00	0.80	0.00	0.00
2132	Porción A Corto Plazo De La Deuda Pública Externa	0.00	0.00	0.00	0.00
2133	Porción A Corto Plazo De Arrendamiento Financiero	0.00	0.00	0.00	0.00
214	Títulos Y Valores A Corto Plazo	0.00	8.88	8.88	8.08
2141	Títulos Y Valores De La Deuda Pública Interna A Corto Plazo	D.00	0.00	0.00	0.00
2142	Títulos Y Valores De La Deuda Pública Externa A Corto Plazo	0.00	0.00	0.08	D.00
215	Pasivos Diferidos A Corto Plazo	0.80	8.80	0.00	0.08
2151	Ingresos Cobrados Por Adelantado A Corto Plazo	0.00	0.00	D.00	D.00
2152	Intereses Cobrados Por Adelantado A Corto Plazo	0.00	0.00	0.00	0.00
2159	Otros Pasivos Diferidos A Corto Plazo	0.00	0.00	0.00	0.00
216	Fondos Y Bienes De Terceros En Garantía Y/O Administración A Corto Plazo	8.08	8.08	8.88	8.08
2161	Fondos En Garantía A Corto Plazo	D.08	0.08	0.80	D.00
2162	Fondos En Administración A Corto Plazo	0.08	0.00	8.88	0.00
2163	Fondos Contingentes A Corto Plazo	0.00	0.00	0.08	D.00
2164	Fondos De Fideicomisos, Mandatos Y Contratos Análogos A Corto Plazo	0.00	0.80	0.08	D.08
2165	Otros Fondos De Terceros En Garantía Y/O Administración A Corto Plazo	8.00	0.00	0.08	0.08
2166	Valores Y Bienes En Garantía A Corto Plazo	0.08	0.80	0.00	0.08
217	Provisiones A Corto Plazo	6,189,324.88	14,908.80	2,048,425.88	8,142,841.08
2171	Provisión Para Demandas Y Juicios A Corto Plazo	8.08	8.88	0.00	D.00
2172	Provisión Para Contingencias A Corto Plazo	0.08	8.00	0.00	0.00
2179	Otras Provisiones A Corto Plazo	6,189,324.08	14,908.08	2,048,425.00	8,142,841.00
219	Otros Pasivos A Corto Plazo	8.88	8.08	8.88	0.80
2191	Ingresos Por Clasificar	0.00	0.00	0.00	0.00
2192	Recaudación Por Participar	0.00	0.00	8.88	0.00




INSTITUTO TECNOLÓGICO DE ESTUDIOS SUPERIORES DE LA REGIÓN CARBONÍFERA)
Instituto Tecnológico de Estudios Superiores de la Región Carbonífera
BALANZA DE COMPROBACIÓN - CUENTAS CONTABLES
DEL 1 DE ENERO AL 31 DE DICIEMBRE DE 2020
(PESOS)




Nivel 4

CUENTA	DESCRIPCIÓN	SALDO INICIAL	DEBE	HABER	SALDO FINAL
2199	Otros Pasivos Circulantes	0.00	0.00	0.00	0.00
22	Pasivo No Circulante	0.00	0.00	0.00	0.00
221	Cuentas Por Pagar A Largo Plazo	0.00	0.00	0.00	0.00
2211	Proveedores Por Pagar A Largo Plazo	0.00	0.00	0.00	0.00
2212	Contratistas Por Obras Públicas Por Pagar A Largo Plazo	0.00	0.00	0.00	0.00
222	Documentos Por Pagar A Largo Plazo	0.00	0.00	0.00	0.00
2221	Documentos Comerciales Por Pagar A Largo Plazo	0.00	0.00	0.00	0.00
2222	Documentos Con Contratistas Por Obras Públicas Por Pagar A Largo Plazo	0.00	0.00	0.00	0.00
2229	Otros Documentos Por Pagar A Largo Plazo	0.00	0.00	0.00	0.00
223	Deuda Pública A Largo Plazo	0.00	0.00	0.00	0.00
2231	Títulos Y Valores De La Deuda Pública Interna A Largo Plazo	0.00	0.00	0.00	0.00
2232	Títulos Y Valores De La Deuda Pública Externa A Largo Plazo	0.00	0.00	0.00	0.00
2233	Préstamos De La Deuda Pública Interna Por Pagar A Largo Plazo	0.00	0.00	0.00	0.00
2234	Préstamos De La Deuda Pública Externa Por Pagar A Largo Plazo	0.00	0.00	0.00	0.00
2235	Arrendamiento Financiero Por Pagar A Largo Plazo	0.00	0.00	0.00	0.00
224	Pasivos Diferidos A Largo Plazo	0.00	0.00	0.00	0.00
2241	Créditos Diferidos A Largo Plazo	0.00	0.00	0.00	0.00
2242	Intereses Cobrados Por Adelantado A Largo Plazo	0.00	0.00	0.00	0.00
2249	Otros Pasivos Diferidos A Largo Plazo	0.00	0.00	0.00	0.00
225	Fondos Y Bienes De Terceros En Garantía Y/O Administración A Largo Plazo	0.00	0.00	0.00	0.00
2251	Fondos En Garantía A Largo Plazo	0.00	0.00	0.00	0.00
2252	Fondos En Administración A Largo Plazo	0.00	0.00	0.00	0.00
2253	Fondos Contingentes A Largo Plazo	0.00	0.00	0.00	0.00
2254	Fondos De Fideicomisos, Mandatos Y Contratos Análogos A Largo Plazo	0.00	0.00	0.00	0.00
2255	Otros Fondos De Terceros En Garantía Y/O Administración A Largo Plazo	0.00	0.00	0.00	0.00
2256	Valores Y Bienes En Garantía A Largo Plazo	0.00	0.00	0.00	0.00
226	Provisiones A Largo Plazo	0.00	0.00	0.00	0.00
2261	Provisión Para Demandas Y Juicios A Largo Plazo	0.00	0.00	0.00	0.00
2262	Provisión Para Pensiones A Largo Plazo	0.00	0.00	0.00	0.00
2263	Provisión Para Contingencias A Largo Plazo	0.00	0.00	0.00	0.00
2269	Otras Provisiones A Largo Plazo	0.00	0.00	0.00	0.00
3	HACIENDA PÚBLICA/ PATRIMONIO	25,193,379.73	06,782,526.76	62,914,762.34	19,415,615.31
31	Hacienda Pública/Patrimonio Contribuido	29,709,901.16	0.00	9.90	29,786,891.10
311	Aportaciones	32,071,213.76	0.00	0.00	32,071,213.76
312	Donaciones De Capital	0.00	0.00	0.00	0.00



INSTITUTO TECNOLÓGICO DE ESTUDIOS SUPERIORES DE LA REGIÓN CARBONÍFERA)
Instituto Tecnológico de Estudios Superiores de la Región Carbonífera
BALANZA DE COMPROBACIÓN - CUENTAS CONTABLES
DEL 1 DE ENERO AL 31 DE DICIEMBRE DE 2020
(PESOS)




Nivel 4

CUENTA	DESCRIPCIÓN	SALDO INICIAL	DEBE	HABER	SALDO FINAL
313	Actualización De La Hacienda Pública/Patrimonio	-3,282,412.60	0.00	0.00	-3,282,412.60
32	Hacienda Pública /Patrimonio Generado	-3,595,421.43	88,792,526.76	82,014,762.34	-10,373,185.85
321	Resultados Del Ejercicio (Ahorro/ Desahorro)	0.00	88,792,526.76	82,001,803.79	-6,790,722.97
	Resultados De Ejercicios Anteriores	13,574,876.91	0.00	0.00	13,574,876.91
323	Revalúos	0.00	0.00	0.00	0.00
3231	Revalúo De Bienes Inmuebles	0.00	0.00	0.00	0.00
3232	Revalúo De Bienes Muebles	0.00	0.00	0.00	0.00
3233	Revalúo De Bienes Intangibles	0.00	0.00	0.00	0.00
3239	Dtros Revalúos	0.00	0.00	0.00	0.00
324	Reservas	0.00	0.00	0.00	0.00
3241	Reservas De Patrimonio	0.00	0.00	0.00	0.00
3242	Reservas Territoriales	0.00	0.00	0.00	0.00
3243	Reservas Por Contingencias	0.00	0.00	0.00	0.00
325	Rectificaciones De Resultados De Ejercicios Anteriores	-17,170,300.34	0.00	12,958.55	-17,157,341.79
3251	Cambios En Políticas Contables	0.00	0.00	0.00	0.00
3252	Cambios Por Errores Contables	-17,170,300.34	0.00	12,958.55	-17,157,341.79
33	Exceso O Insuficiencia En La Actualización De La Hacienda Pública/Patrimonio	0.00	0.00	0.00	0.00
331	Resultado Por Posición Monetaria	0.00	0.00	0.00	0.00
332	Resultado Por Tenencia De Activos No Monetarios	0.00	0.00	0.00	0.00
4	INGRESOS Y OTROS BENEFICIOS	0.00	82,001,803.79	82,001,803.79	0.00
41	Ingresos de Gestión	0.00	12,668,131.53	12,666,131.53	0.00
411	Impuestos	0.00	0.00	0.00	0.00
4111	Impuestos Sobre los Ingresos	0.00	0.00	0.00	0.00
4112	Impuestos Sobre el Patrimonio	0.00	0.00	0.00	0.00
4113	Impuestos Sobre la Producción, el Consumo y las Transacciones	0.00	0.00	0.00	0.00
4114	Impuestos al Comercio Exterior	0.00	0.00	0.00	0.00
4115	Impuestos Sobre Nóminas y Asimilables	0.00	0.00	0.00	0.00
4116	Impuestos Ecológicos	0.00	0.00	0.00	0.00
4117	Accesorios de Impuestos	0.00	0.00	0.00	0.00
4118	Impuestos no Comprendidos en la Ley de Ingresos Vigente, Causados en Ejercicios Fiscales Anteriores	0.00	0.00	0.00	0.00
	Pendientes de Liquidación o Pago				
4119	Dtros Impuestos	0.00	0.00	0.00	0.00
412	Cuotas y Aportaciones de Seguridad Social	0.00	0.00	0.00	0.00
4121	Aportaciones para Fondos de Vivienda	0.00	0.00	0.00	0.00
4122	Cuotas para la Seguridad Social	0.00	0.00	0.00	0.00




INSTITUTO TECNOLÓGICO DE ESTUDIOS SUPERIORES DE LA REGIÓN CARBONÍFERA)
Instituto Tecnológico de Estudios Superiores de la Región Carbonífera
BALANZA DE COMPROBACIÓN - CUENTAS CONTABLES
DEL 1 DE ENERO AL 31 DE DICIEMBRE DE 2020
(PESOS)



Estado de Coahuila

Nivel 4

CUENTA	DESCRIPCIÓN	SALDO INICIAL	DEBE	HABER	SALDO FINAL
4123	Cuotas de Ahorro para el Retiro	8.80	0.08	8.80	0.00
4124	Accesorios de Cuotas y Aportaciones de Seguridad Social	8.80	0.00	8.88	0.00
4129	Otras Cuotas y Aportaciones para la Seguridad Social	8.88	8.80	0.08	0.00
413	Contribuciones de Mejoras	0.00	0.00	0.00	0.00
4131	Contribuciones de Mejoras por Obras Públicas	0.00	8.88	0.00	0.00
4132	Contribuciones de Mejoras no Comprendidas en la Ley de Ingresos Vigente, Causadas en Ejercicios Fiscales Anteriores Pendientes de Liquidación o Pago	0.00	0.08	0.00	0.00
414	Derechos	0.00	0.88	0.08	0.00
4141	Derechos por el Uso, Goce, Aprovechamiento o Explotación de Bienes de Dominio Público	8.80	0.00	0.80	0.00
4143	Derechos por Prestación de Servicios	0.80	8.80	0.88	0.00
4144	Accesorios de Derechos	0.08	8.80	0.08	0.08
4145	Derechos no Comprendidos en la Ley de Ingresos Vigente, Causados en Ejercicios Fiscales Anteriores Pendientes de Liquidación o Pago	0.00	0.88	0.00	0.80
4149	Otros Derechos	0.00	0.08	0.00	0.00
415	Productos	0.00	187,063.06	107,063.06	0.00
4151	Productos	8.80	107,063.86	107,063.86	8.00
4154	Productos no Comprendidos en la Ley de Ingresos Vigente, Causados en Ejercicios Fiscales Anteriores Pendientes de Liquidación o Pago	8.88	0.00	8.80	8.00
416	Aprovechamientos	0.00	0.00	0.80	0.00
4162	Multas	0.08	0.88	0.08	0.00
4163	Indemnizaciones	0.00	0.08	0.00	0.00
4164	Reintegros	0.00	0.00	0.00	0.00
4165	Aprovechamientos Provenientes de Obras Públicas	8.00	0.00	0.80	8.00
4166	Aprovechamientos no Comprendidos en la Ley de Ingresos Vigente, Causados en Ejercicios Fiscales Anteriores Pendientes de Liquidación o Pago	0.80	0.80	8.80	0.00
4168	Accesorios de Aprovechamientos	8.88	8.88	8.80	0.00
4169	Otros Aprovechamientos	0.08	0.88	0.00	0.80
417	Ingresos por Venta de Bienes y Prestación de Servicios	0.00	12,561,068.47	12,561,086.47	4.80
4171	Ingresos por Venta de Bienes y Prestación de Servicios de Instituciones Públicas de Seguridad Social	0.00	0.08	0.00	0.00
4172	Ingresos por Venta de Bienes y Prestación de Servicios de Empresas Productivas del Estado	0.08	0.08	0.00	0.00
4173	Ingresos por Venta de Bienes y Prestación de Servicios de Entidades Paraestatales y Fideicomisos No Empresariales y No Financieros	0.00	12,561,868.47	12,561,086.47	0.00
4174	Ingresos por Venta de Bienes y Prestación de Servicios de Entidades Paraestatales Empresariales No Financieras con Participación Estatal Mayoritaria	0.00	0.00	0.00	0.00
4175	Ingresos por Venta de Bienes y Prestación de Servicios de Entidades Paraestatales Empresariales Financieras Monetarias con Participación Estatal Mayoritaria	0.00	0.00	0.00	8.00
4176	Ingresos por Venta de Bienes y Prestación de Servicios de Entidades Paraestatales Empresariales Financieras No Monetarias con Participación Estatal Mayoritaria	8.80	0.00	8.80	0.00



INSTITUTO TECNOLÓGICO DE ESTUDIOS SUPERIORES DE LA REGIÓN CARBONÍFERA)
Instituto Tecnológico de Estudios Superiores de la Región Carbonífera
BALANZA DE COMPROBACIÓN - CUENTAS CONTABLES
DEL 1 DE ENERO AL 31 DE DICIEMBRE DE 2020
(PESOS)



Nivel 4

CUENTA	DESCRIPCIÓN	SALDO INICIAL	DEBE	HABER	SALDO FINAL
4177	Ingresos por Venta de Bienes y Prestación de Servicios de Fideicomisos Financieros Públicos con Participación Estatal Mayoritaria	0.00	0.00	0.00	0.00
4176	Ingresos por Venta de Bienes y Prestación de Servicios de los Poderes Legislativo y Judicial, y de los Organos Autónomos	0.00	0.00	0.00	0.00
42	Participaciones, Aportaciones, Convenios, Incentivos Derivados de la Colaboración Fiscal, Fondos Distintos de Aportaciones, Transferencias, Asignaciones, Subsidios y Subvenciones, y Pensiones y Jubilaciones	0.00	69,316,764.26	69,316,764.26	0.00
421	Participaciones, Aportaciones, Convenios, Incentivos Derivados de la Colaboración Fiscal y Fondos Distintos de Aportaciones	0.00	69,316,764.26	69,316,764.26	0.00
4211	Participaciones	0.00	0.00	0.00	0.00
4212	Aportaciones	0.00	0.00	0.00	0.00
4213	Convenios	0.00	69,316,764.26	69,316,764.26	0.00
4214	Incentivos Derivados de la Colaboración Fiscal	0.00	0.00	0.00	0.00
4215	Fondos Distintos de Aportaciones	0.00	0.00	0.00	0.00
422	Transferencias, Asignaciones, Subsidios y Subvenciones, y Pensiones y Jubilaciones	0.00	0.00	0.00	0.00
4221	Transferencias y Asignaciones	0.00	0.00	0.00	0.00
4223	Subsidios y Subvenciones	0.00	0.00	0.00	0.00
4225	Pensiones y Jubilaciones	0.00	0.00	0.00	0.00
4227	Transferencias del Fondo Mexicano del Petróleo para la Estabilización y el Desarrollo	0.00	0.00	0.00	0.00
43	Otros Ingresos y Beneficios	0.00	14,908.80	14,908.00	0.00
431	Ingresos Financieros	0.00	0.00	0.00	0.00
4311	Intereses Ganados de Títulos, Valores y demás Instrumentos Financieros	0.00	0.00	0.00	0.00
4319	Otros Ingresos Financieros	0.00	0.00	0.00	0.00
432	Incremento por Variación de Inventarios	0.00	0.00	0.00	0.00
4321	Incremento por Variación de Inventarios de Mercancías para Venta	0.00	0.00	0.00	0.00
4322	Incremento por Variación de Inventarios de Mercancías Terminadas	0.00	0.00	0.00	0.00
4323	Incremento por Variación de Inventarios de Mercancías en Proceso de Elaboración	0.00	0.00	0.00	0.00
4324	Incremento por Variación de Inventarios de Materias Primas, Materiales y Suministros para Producción	0.00	0.00	0.00	0.00
4325	Incremento por Variación de Almacén de Materias Primas, Materiales y Suministros de Consumo	0.00	0.00	0.00	0.00
433	Disminución del Exceso de Estimaciones por Pérdida o Deterioro u Obsolescencia	0.00	0.00	0.00	0.00
4331	Disminución del Exceso de Estimaciones por Pérdida o Deterioro u Obsolescencia	0.00	0.00	0.00	0.00
434	Disminución del Exceso de Provisiones	0.00	14,908.00	14,908.00	0.00
4341	Disminución del Exceso de Provisiones	0.00	14,908.00	14,908.00	0.00
439	Otros Ingresos y Beneficios Varios	0.00	0.00	0.00	0.00
4392	Bonificaciones y Descuentos Obtenidos	0.00	0.00	0.00	0.00
4393	Diferencias por Tipo de Cambio a Favor	0.00	0.00	0.00	0.00
4394	Diferencias de Cotizaciones a Favor en Valores Negociables	0.00	0.00	0.00	0.00




INSTITUTO TECNOLÓGICO DE ESTUDIOS SUPERIORES DE LA REGIÓN CARBONÍFERA)

Instituto Tecnológico de Estudios Superiores de la Región Carbonífera

BALANZA DE COMPROBACIÓN - CUENTAS CONTABLES

DEL 1 DE ENERO AL 31 DE DICIEMBRE DE 2020

(PESOS)



Estado de Coahuila

Nivel 4

CUENTA	DESCRIPCIÓN	SALDO INICIAL	DEBE	HABER	SALDO FINAL
4395	Resultado por Posición Monetaria	0.00	0.00	0.00	0.00
4396	Utilidades por Participación Patrimonial	0.00	0.00	0.00	0.00
4397	Diferencias por Reestructuración de Deuda Pública a Favor	0.00	0.00	0.00	0.00
4399	Otros Ingresos y Beneficios Varios	0.00	0.00	0.00	0.00
5	GASTOS Y OTRAS PÉRDIDAS	0.88	88,782,526.76	88,792,526.76	8.88
51	Gastos de Funcionamiento	8.88	80,244,183.88	90,244,183.88	0.08
511	Servicios Personales	8.08	70,862,580.53	78,862,508.53	8.08
5111	Remuneraciones al Personal de Carácter Permanente	0.00	37,472,142.64	37,472,142.64	0.00
5112	Remuneraciones al Personal de Carácter Transitorio	0.00	869,359.65	869,359.65	0.00
5113	Remuneraciones Adicionales y Especiales	0.00	16,676,797.12	16,676,797.12	0.00
5114	Seguridad Social	0.00	10,575,765.27	10,575,765.27	0.00
5115	Otras Prestaciones Sociales y Económicas	0.00	2,191,863.71	2,191,863.71	0.00
5116	Pago de Estímulos a Servidores Públicos	0.00	2,276,572.14	2,276,572.14	0.00
512	Materiales y Suministros	8.88	2,395,536.71	2,395,536.71	8.00
5121	Materiales de Administración, Emisión de Documentos y Artículos Oficiales	0.00	916,576.99	916,576.99	0.00
5122	Alimentos y Utensilios	0.00	336,688.65	336,688.65	0.00
5123	Materias Primas y Materiales de Producción y Comercialización	0.00	6,723.20	8,723.20	0.00
5124	Materiales y Artículos de Construcción y de Reparación	0.00	331,245.88	331,245.88	0.00
5125	Productos Químicos, Farmacéuticos y de Laboratorio	0.00	40,485.91	40,485.91	0.00
5126	Combustibles, Lubricantes y Aditivos	0.00	336,874.08	336,874.08	0.00
5127	Vestuario, Blancos, Prendas de Protección y Artículos Deportivos	0.00	104,642.16	104,642.16	0.00
5128	Materiales y Suministros para Seguridad	0.00	0.00	0.00	0.00
5129	Herramientas, Refacciones y Accesorios Menores	0.00	318,097.84	318,097.84	0.00
513	Servicios Generales	8.88	7,786,146.64	7,786,146.64	0.00
5131	Servicios Básicos	0.00	1,452,576.26	1,452,576.26	0.00
5132	Servicios de Arrendamiento	0.00	110,396.11	110,396.11	0.00
5133	Servicios Profesionales, Científicos y Técnicos y Otros Servicios	0.00	1,367,963.16	1,367,963.18	0.00
5134	Servicios Financieros, Bancarios y Comerciales	0.00	607,795.71	607,795.71	0.00
5135	Servicios de Instalación, Reparación, Mantenimiento y Conservación	0.00	2,620,307.93	2,620,307.93	0.00
5136	Servicios de Comunicación Social y Publicidad	0.00	103,153.20	103,153.20	0.00
5137	Servicios de Traslado y Viáticos	0.00	340,974.94	340,974.94	0.00
5138	Servicios Oficiales	0.00	169,966.92	169,966.92	0.00
5139	Otros Servicios Generales	0.00	1,013,010.39	1,013,010.39	0.00
52	Transferencias, Asignaciones, Subsidios y Otras Ayudas	0.00	1,831,602.29	1,831,882.29	0.00
521	Transferencias Internas y Asignaciones al Sector Público	0.88	0.88	8.00	0.80




INSTITUTO TECNOLÓGICO DE ESTUDIOS SUPERIORES DE LA REGIÓN CARBONÍFERA)

Instituto Tecnológico de Estudios Superiores de la Región Carbonífera

BALANZA DE COMPROBACIÓN - CUENTAS CONTABLES

DEL 1 DE ENERO AL 31 DE DICIEMBRE DE 2020


(PESOS)



Estado de Coahuila

Nivel 4

CUENTA	DESCRIPCIÓN	SALDO INICIAL	DEBE	HABER	SALDO FINAL
5211	Asignaciones al Sector Público	0.00	0.00	0.00	0.00
5212	Transferencias internas al Sector Público	0.00	0.00	0.00	0.00
522	Transferencias al Resto del Sector Público	0.00	0.00	0.00	0.00
5221	Transferencias a Entidades Paraestatales	0.00	0.00	0.00	0.00
5222	Transferencias a Entidades Federativas y Municipios	0.00	0.00	0.00	0.00
523	Subsidios y Subvenciones	0.00	0.00	0.00	0.00
5231	Subsidios	0.00	0.00	0.00	0.00
5232	Subvenciones	0.00	0.00	0.00	0.00
524	Ayudas Sociales	0.00	1,531,602.29	1,831,602.29	0.00
5241	Ayudas Sociales a Personas	0.00	1,831,602.29	1,831,602.29	0.00
5242	Becas	0.00	0.00	0.00	0.00
5243	Ayudas Sociales a Instituciones	0.00	0.00	0.00	0.00
5244	Ayudas Sociales por Desastres Naturales y Otros Sinistros	0.00	0.00	0.00	0.00
525	Pensiones y Jubilaciones	0.00	0.00	0.00	0.00
5251	Pensiones	0.00	0.00	0.00	0.00
5252	Jubilaciones	0.00	0.00	0.00	0.00
5259	Otras Pensiones y Jubilaciones	0.00	0.00	0.00	0.00
526	Transferencias a Fideicomisos, Mandatos y Contratos Análogos	0.00	0.00	0.00	0.00
5261	Transferencias a Fideicomisos, Mandatos y Contratos Análogos al Gobierno	0.00	0.00	0.00	0.00
5262	Transferencias a Fideicomisos, Mandatos y Contratos Análogos a Entidades Paraestatales	0.00	0.00	0.00	0.00
527	Transferencias a la Seguridad Social	0.00	0.00	0.00	0.00
5271	Transferencias por Obligaciones de Ley	0.00	0.00	0.00	0.00
528	Donativos	0.00	0.00	0.00	0.00
5281	Donativos a Instituciones sin Fines de Lucro	0.00	0.00	0.00	0.00
5282	Donativos a Entidades Federativas y Municipios	0.00	0.00	0.00	0.00
5283	Donativos a Fideicomiso, Mandatos y Contratos Análogos Privados	0.00	0.00	0.00	0.00
5284	Donativos a Fideicomiso, Mandatos y Contratos Análogos Estatales	0.00	0.00	0.00	0.00
5285	Donativos Internacionales	0.00	0.00	0.00	0.00
529	Transferencias al Exterior	0.00	0.00	0.00	0.00
5291	Transferencias al Exterior a Gobiernos Extranjeros y Organismos Internacionales	0.00	0.00	0.00	0.00
5292	Transferencias al Sector Privado Externo	0.00	0.00	0.00	0.00
53	Participaciones y Aportaciones	0.00	0.00	0.00	0.00
531	Participaciones	0.00	0.00	0.00	0.00
5311	Participaciones de la Federación a Entidades Federativas y Municipios	0.00	0.00	0.00	0.00
5312	Participaciones de las Entidades Federativas a los Municipios	0.00	0.00	0.00	0.00




INSTITUTO TECNOLÓGICO DE ESTUDIOS SUPERIORES DE LA REGIÓN CARBONÍFERA)
Instituto Tecnológico de Estudios Superiores de la Región Carbonífera
BALANZA DE COMPROBACIÓN - CUENTAS CONTABLES
DEL 1 DE ENERO AL 31 DE DICIEMBRE DE 2020
(PESOS)



Estado de Coahuila

Nivel 4

CUENTA	DESCRIPCIÓN	SALDO INICIAL	DEBE	HABER	SALDO FINAL
532	Aportaciones	0.00	0.00	0.00	0.00
5321	Aportaciones de la Federación a Entidades Federativas y Municipios	0.00	0.00	0.00	0.00
5322	Aportaciones de las Entidades Federativas a los Municipios	0.00	0.00	0.00	0.00
533	Convenios	0.00	0.00	0.00	0.00
5331	Convenios de Reasignación	0.00	0.00	0.00	0.00
5332	Convenios de Descentralización y Otros	0.00	0.00	0.00	0.00
54	Intereses, Comisiones y Otros Gastos De La Deuda Publica	0.00	0.00	0.00	0.00
541	Intereses de la Deuda Pública	0.00	0.00	0.00	0.00
5411	Intereses de la Deuda Pública Interna	0.00	0.00	0.00	0.00
5412	Intereses de la Deuda Pública Externa	0.00	0.00	0.00	0.00
542	Comisiones de la Deuda Pública	0.00	0.00	0.00	0.00
5421	Comisiones de la Deuda Pública Interna	0.00	0.00	0.00	0.00
5422	Comisiones de la Deuda Pública Externa	0.00	0.00	0.00	0.00
543	Gastos de la Deuda Pública	0.00	0.00	0.00	0.00
5431	Gastos de la Deuda Pública Interna	0.00	0.00	0.00	0.00
5432	Gastos de la Deuda Pública Externa	0.00	0.00	0.00	0.00
544	Costo por Coberturas	0.00	0.00	0.00	0.00
5441	Costo por Coberturas	0.00	0.00	0.00	0.00
545	Apoyos Financieros	0.00	0.00	0.00	0.00
5451	Apoyos Financieros a Intermediarios	0.00	0.00	0.00	0.00
5452	Apoyo Financieros a Ahorradores y Deudores del Sistema Financiero Nacional	0.00	0.00	0.00	0.00
55	Dtros Gastos y Pérdidas Extraordinarias	0.00	5,716,740.59	5,716,740.59	0.00
551	Estimaciones, Depreciaciones, Deterioros, Obsolescencia y Amortizaciones	0.00	4,668,315.59	4,668,315.59	0.00
5511	Estimaciones por Pérdida o Deterioro de Activos Circulantes	0.00	0.00	0.00	0.00
5512	Estimaciones por Pérdida o Deterioro de Activo no Circulante	0.00	0.00	0.00	0.00
5513	Depreciación de Bienes Inmuebles	0.00	684,938.40	684,938.40	0.00
5514	Depreciación de Infraestructura	0.00	0.00	0.00	0.00
5515	Depreciación de Bienes Muebles	0.00	3,953,314.91	3,953,314.91	0.00
5516	Deterioro de los Activos Biológicos	0.00	0.00	0.00	0.00
5517	Amortización de Activos Intangibles	0.00	6,198.63	6,198.63	0.00
5518	Disminución de Bienes por pérdida, obsolescencia y deterioro	0.00	23,863.65	23,863.65	0.00
552	Provisiones	0.00	2,048,425.00	2,048,425.00	0.00
5521	Provisiones de Pasivos a Corto Plazo	0.00	2,048,425.00	2,048,425.00	0.00
5522	Provisiones de Pasivos a Largo Plazo	0.00	0.00	0.00	0.00
553	Disminución de Inventarios	0.00	0.00	0.00	0.00



INSTITUTO TECNOLÓGICO DE ESTUDIOS SUPERIORES DE LA REGIÓN CARBONÍFERA)
Instituto Tecnológico de Estudios Superiores de la Región Carbonífera
BALANZA DE COMPROBACIÓN - CUENTAS CONTABLES
DEL 1 DE ENERO AL 31 DE DICIEMBRE DE 2020
(PESDS)



Estado de Coahuila

Nivel 4

CUENTA	DESCRIPCIÓN	SALDO INICIAL	DEBE	HABER	SALDO FINAL
5531	Disminución de Inventarios de Mercancías para Venta	0.00	0.00	0.00	0.00
5532	Disminución de Inventarios de Mercancías Terminadas	0.00	0.00	0.00	0.00
5533	Disminución de Inventarios de Mercancías en Proceso de Elaboración	0.00	0.00	0.00	0.00
5534	Disminución de Inventarios de Materias Primas, Materiales y Suministros para Producción	0.00	0.00	0.00	0.00
5535	Disminución de Almacén de Materiales y Suministros de Consumo	0.00	0.00	0.00	0.00
554	Aumento por Insuficiencia de Estimaciones por Pérdida o Deterioro u Obsolescencia	0.00	0.00	0.00	0.00
5541	Aumento por Insuficiencia de Estimaciones por Pérdida o Deterioro u Obsolescencia	0.00	0.00	0.00	0.00
555	Aumento por Insuficiencia de Provisiones	0.00	0.00	0.00	0.00
5551	Aumento por Insuficiencia de Provisiones	0.00	0.00	0.00	0.00
559	Otros Gastos	0.00	0.00	0.00	0.00
5591	Gastos de Ejercicios Anteriores	0.00	0.00	0.00	0.00
5592	Pérdidas por Responsabilidades	0.00	0.00	0.00	0.00
5593	Bonificaciones y Descuentos Otorgados	0.00	0.00	0.00	0.00
5594	Diferencias por Tipo de Cambio Negativas	0.00	0.00	0.00	0.00
5595	Diferencias de Cotizaciones Negativas en Valores Negociables	0.00	0.00	0.00	0.00
5596	Resultado por Posición Monetaria	0.00	0.00	0.00	0.00
5597	Pérdidas por Participación Patrimonial	0.00	0.00	0.00	0.00
5598	Diferencias por Reestructuración de Deuda Pública Negativas	0.00	0.00	0.00	0.00
5599	Otros Gastos Varios	0.00	0.00	0.00	0.00
56	Inversión Pública	0.00	0.00	0.00	0.00
561	Inversión Pública no Capitalizable	0.00	0.00	0.00	0.00
5611	Construcción en Bienes no Capitalizable	0.00	0.00	0.00	0.00
TOTAL MOVIMIENTOS		0.00	504,397,210.09	504,397,210.09	0.00

Bajo protesta de decir verdad declaramos que los Estados Financieros y sus notas, son razonablemente correctos y son responsabilidad del emisor.

C.P. GISELA DE LEON SALINAS
 JEFA DEL DEPARTAMENTO DE RECURSOS FINANCIEROS

DR. LUIS CARLOS LONGARES VIDAL
 DIRECTOR GENERAL



INSTITUTO TECNOLÓGICO DE ESTUDIOS SUPERIORES DE LA REGIÓN CARBONÍFERA)
 Instituto Tecnológico de Estudios Superiores de la Región Carbonífera
BALANZA DE COMPROBACIÓN - CUENTAS CONTABLES
DEL 1 DE ENERO AL 31 DE DICIEMBRE DE 2020
(PESOS)



Estado de Coahuila

Nivel 4

CUENTA	DESCRIPCIÓN	SALDO INICIAL	DEBE	HABER	SALDO FINAL
	 C. P. ÉLPIDIO PEREZ VALDES SUBDIRECTOR ADMINISTRATIVO				



PEÑA MONETA Y COMPAÑÍA, S.C.

CONTADORES PÚBLICOS Y CONSULTORES

INFORMACIÓN CONTABLE

INFORME SOBRE LA AUDITORÍA DE LOS ESTADOS FINANCIEROS

C.P.C. JOSÉ ARMANDO PLATA SANDOVAL
AUDITOR SUPERIOR DEL ESTADO DE COAHUILA

LIC. TERESA GUAJARDO BERLANGA
SECRETARIA DE FISCALIZACIÓN Y RENDICIÓN DE CUENTAS

D.R. LUIS CARLOS LONGARES VIDAL
DIRECTOR DEL INSTITUTO TECNOLÓGICO DE ESTUDIOS SUPERIORES DE LA REGIÓN CARBONÍFERA

Revisión del Informe de Avance de Gestión Financiera

Hemos auditado los estados financieros del Instituto Tecnológico de Estudios Superiores de la Región Carbonífera, que comprenden el Estado de Situación Financiera e Informe sobre Pasivos Contingentes al 31 de Diciembre de 2020, el Estado de Actividades, Estado de Variación en la Hacienda Pública, Estado de Cambios en la Situación Financiera, Estado de Flujos de Efectivo, Estado Analítico del Activo, Estado Analítico de la Deuda y otros Pasivos, correspondientes al ejercicio terminado en dicha fecha, así como las notas explicativas de los estados financieros, que incluyen un resumen de las políticas contables significativas.

Nuestra responsabilidad consiste en informar el resultado parcial o avance de nuestra auditoría, ya que la revisión integral se considera por todo el ejercicio 2020.

Resultado parcial de la auditoría financiera

1. Al 31 de Diciembre de 2020 el Instituto Tecnológico de Estudios Superiores de la Región Carbonífera no ha cubierto la identificación de todos y cada uno de los bienes muebles e inmuebles.

Hemos llevado a cabo la auditoría de conformidad con las Normas Profesionales de Auditoría del Sistema Nacional de Fiscalización (NPASNF). Nuestras responsabilidades de acuerdo con dichas normas se describen más adelante en la sección *responsabilidades del auditor en relación con la auditoría de los estados financieros* contables de nuestro informe. Somos independientes del ente público de conformidad con el Código de Ética junto con los requerimientos de ética que son aplicables a nuestra auditoría de los estados financieros y hemos cumplido las demás responsabilidades de ética de conformidad con esos requerimientos y con el Código de Ética Profesional del Sistema Nacional de Fiscalización (SNF). Consideramos que la evidencia de auditoría que hemos obtenido proporciona una base suficiente y adecuada para nuestra opinión.

Párrafo de énfasis

Llamamos la atención a la Nota GA-05 a los Estados Financieros adjuntos, en la que se describen las bases contables utilizadas para la preparación de los mismos. Dichos Estados Financieros fueron preparados para cumplir con los requerimientos normativos gubernamentales a que está sujeta la entidad, los cuales están presentados en los formatos que para tal efecto fueron establecidos por el Consejo Nacional de Armonización Contable y la Auditoría Superior del Estado de Coahuila, consecuentemente, éstos no pueden ser apropiados para otra finalidad. Nuestra opinión no se modifica por esta cuestión.



PEÑA MONETA Y COMPAÑÍA, S.C.

CONTADORES PÚBLICOS Y CONSULTORES

Responsabilidades de la dirección y de los responsables del gobierno de la entidad en relación con los estados financieros

La dirección es responsable de la preparación y presentación razonable de los estados financieros adjuntos de conformidad con la Ley General de Contabilidad Gubernamental y los acuerdos normativos emitidos por el Consejo Nacional de Armonización Contable (CONAC), y del control interno que la dirección considere necesario para permitir la preparación de estados financieros contables libres de incorrección material, debida a fraude o error.

En la preparación de los estados financieros contables, la dirección es responsable de la valoración de la capacidad del ente público de existencia permanente, revelando, según corresponda, las cuestiones relacionadas con la existencia permanente y utilizando el postulado básico de contabilidad gubernamental existencia permanente excepto por disposición legal en la que se especifique lo contrario, o bien no exista otra alternativa realista.

Los responsables del gobierno del ente público son responsables de la supervisión del proceso de información financiera del ente.

Responsabilidades del auditor en relación con la auditoría de los estados financieros.

Nuestros objetivos son obtener una seguridad razonable de que los estados financieros contables en su conjunto están libres de incorrección material, debida a fraude o error, y emitir un informe de auditoría que contiene nuestra opinión. Seguridad razonable es un alto grado de seguridad, pero no garantiza que una auditoría realizada de conformidad con las NPASNF siempre detecte una incorrección material cuando existe. Las incorrecciones pueden deberse a fraude o error y se consideran materiales si, individualmente o de forma agregada, puede preverse razonablemente que influyan en las decisiones económicas que los usuarios toman basándose en los estados financieros.

PEÑA MONETA Y COMPAÑÍA, S.C.

C.P.C. GENARO ENRIQUE PEÑA MONETA
SOCIO DIRECTOR
REG. D.G.P. 257914
REG. ASEC-RPI-028-2017
MONTECARLO 901-A COL. GUADALUPE
MONCLOVA, COAHUILA C.P. 25750
26 DE ENERO DE 2021



EDUCACIÓN
SECRETARÍA DE EDUCACIÓN PÚBLICA



TECNOLÓGICO
NACIONAL DE MÉXICO



Estado de Coahuila

Instituto Tecnológico de Estudios Superiores de la Región Carbonífera.

"2020, Año de Leona Vicario, Benemérita Madre de la Patria"

II. INFORMACIÓN PRESUPUESTARIA.



Calle Carretera 57 km 120, C.P. 26950. Agujita Coahuila

carbonifera.edu

www.tecnm.mx | www.ltesrc.edu.mx

Tels.(861) 613 40 32 y 613 3124. e-mail: tec@tec






INSTITUTO TECNOLÓGICO DE ESTUDIOS SUPERIORES DE LA REGIÓN CARBONÍFERA
ESTADO ANALÍTICO DE INGRESOS
DEL 01 de ENERO AL 31 DE DICIEMBRE DE 2020




Clasificación Económica	Estimado 1	Ampliaciones y Reducciones 2	Ingresos		Racaudada 5	Diferencia (6= 5 - 1)
			Modificado (3= 1 + 2)	Devengado 4		
Ingresos	92,661,869.71	0.00	92,661,869.71	81,986,895.79	81,986,895.79	-10,674,993.92
Ingresos Corrientes	92,661,869.71	0.00	92,661,869.71	81,986,895.79	81,986,895.79	-10,674,993.92
Ingresos de Capital	0.00	0.00	0.00	0.00	0.00	0.00
Financiamiento	0.00	0.00	0.00	0.00	0.00	0.00
Fuentes Financieras	0.00	0.00	0.00	0.00	0.00	0.00
Total	92,661,869.71	0.00	92,661,869.71	81,986,895.79	81,986,895.79	-10,674,993.92
					Ingresos excedentes	0.00

Bajo protesta de decir verdad declaramos que los Estados Financieros y sus notas, son razonablemente correctas y son responsabilidad del emisor


M.I. JULIO CÉSAR MONTENEGRO HERNÁNDEZ
SUBDIRECTOR DE PLANEACIÓN


M.A. ROCÍO BERNAL GARZA
DIRECTORA DE PLANEACIÓN Y VINCULACIÓN


DR. LUIS CARLOS LONGARES VIDAL
DIRECTOR GENERAL



Cuenta Pública 2020
Instituto Tecnológico De Estudios Superiores De La Región Carbenifera)
Institute Tecnológico de Estudios Superiores de la Región Carbenifera
Estado Analítico de Ingresos Per Fuente de Financiamiento
Del 01 de Enero al 31 de Diciembre de 2020



Estado de Coahuila

Estado Analítico de Ingresos per Fuente de Financiamiento	Ingreso					Diferencia
	Estimado	Ampiaciones y Reducciones	Modificado	Devengado	Recaudado	
	(1)	(2)	(3 = 1 + 2)	(4)	(5)	
Ingresos del Poder Ejecutivo Federal o Estatal y de los Municipales						
Impuestos	0.00	0.00	0.00	0.00	0.00	0.00
Cuotas Y Aportaciones De Seguridad Social	0.00	0.00	0.00	0.00	0.00	0.00
Contribuciones De Mejores	0.00	0.00	0.00	0.00	0.00	0.00
Derechos	0.00	0.00	0.00	0.00	0.00	0.00
Aproechamientos	0.00	0.00	0.00	0.00	0.00	0.00
Participaciones, Aportaciones, Convenios, Incentivos Derivados De La Colaboración Fiscal Y Fondos Distintos De Aportaciones	77,937,641.95	0.00	77,937,641.95	69,318,764.26	69,318,764.26	-8,618,877.69
Ingresos de los Entes Públicos de los Poderes Legislativo y Judicial, de los Órganos Autónomos y del Sector Paraestatal o Paramunicipal, así como de las Empresas Productivas del Estado						
Cuotas y Aportaciones de Seguridad Social	0.00	0.00	0.00	0.00	0.00	0.00
Productos	179,855.53	0.00	179,855.53	107,063.06	107,063.06	-72,792.47
Ingresos Por Venta De Bienes, Prestación De Servicios Y Otros Ingresos	14,544,392.23	0.00	14,544,392.23	12,561,068.47	12,561,066.47	-1,983,323.76
Transferencias, Asignaciones, Subsidios y Subvenciones, y Pensiones y Jubilaciones	0.00	0.00	0.00	0.00	0.00	0.00
Ingresos Derivados de Financiamiento						
Ingresos Derivados De Financiamientos	0.00	0.00	0.00	0.00	0.00	0.00
Total	\$92,661,889.71	\$0.00	\$92,661,889.71	\$61,866,895.78	\$61,866,895.79	\$0.00
				Ingresos excedentes		\$0.00

Bajo protesta de decir verdad declaramos que los Estados Financieros y sus notas, son razonablemente correctos y son responsabilidad del emisor.

M.I. JULIO CÉSAR MONTENEGRO HERNANDEZ

Mx. ROCÍO BERNAL GARZA

DR. LUIS CARLOS LONGARES VIDAL



Cuenta Pública 2020
Instituto Tecnológico De Estudios Superiores De La Región Carbonífera)
Instituto Tecnológico de Estudios Superiores de la Región Carbonífera
Estado Analítico de Ingresos
Del 01 de Enero al 31 de Diciembre de 2020



Rubro de Ingresos	Ingreso					Diferencia
	Estimado	Ampliaciones y Reducciones	Modificado	Devengado	Recaudado	
	(1)	(2)	(3 = 1 + 2)	(4)	(5)	
Impuestos	0.00	0.00	0.00	0.00	0.00	0.00
Cuotas Y Aportaciones De Seguridad Social	0.00	0.00	0.00	0.00	0.00	0.00
Contribuciones De Mejoras	0.00	0.00	0.00	0.00	0.00	0.00
Derechos	0.00	0.00	0.00	0.00	0.00	0.00
Productos	179,855.53	0.00	179,855.53	107,063.06	107,063.06	-72,792.47
Aprovechamientos	0.00	0.00	0.00	0.00	0.00	0.00
Ingresos Por Venta De Bienes, Prestación De Servicios Y Otros Ingresos	14,544,382.23	0.00	14,544,392.23	12,561,066.47	12,561,068.47	-1,9e3,323.76
Participaciones, Aportaciones, Convenios, Incentivos Derivados De La Colaboración Fiscal Y Fondos Distintos De Aportaciones	77,937,641.95	0.00	77,937,641.95	69,318,764.26	69,318,764.26	-8,618,877.69
Transferencias, Asignaciones, Subsidios Y Subvenciones, Y Pensiones Y Jubilaciones	0.00	0.00	0.00	0.00	0.00	0.00
Ingresos Derivados De Financiamientos	0.00	0.00	0.00	0.00	0.00	0.00
Total	\$92,661,889.71	\$0.00	\$92,661,889.71	\$81,888,895.79	\$81,985,895.79	
				Ingresos excedentes		\$0.00

Bajo protesta de decir verdad declaramos que los Estados Financieros y sus notas, son razonablemente correctos y son responsabilidad del emisor.

M.I. JULIO CÉSAR MONTENEGRO HERNÁNDEZ

M.A. ROZIO BERNAL GARZA

DR. LUIS CARLOS LONGARES VIDAL



CUENTA PÚBLICA 2020
INSTITUTO TECNOLÓGICO DE ESTUDIOS SUPERIORES DE LA REGIÓN CARBONÍFERA)
Instituto Tecnológico de Estudios Superiores de la Región Carbonífera
Estado Analítico del Ejercicio del Presupuesto de Egresos Clasificación Administrativa
Del 1 de Enero al 31 de Diciembre de 2020
(Pesos)




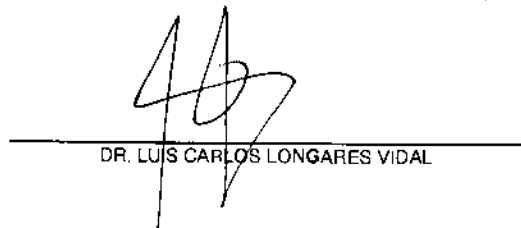
CONCEPTO	EGRESOS					
	Aprobado	Ampliaciones/ (Reducciones)	Modificado	Devengado	Pagado	Subejercicio
	1	2	3 = (1 + 2)	4	5	6 = (3 - 4)
Dirección General	\$4,867,866.84	-\$1,069,343.48	\$3,796,523.16	\$2,522,824.84	\$2,494,041.71	\$1,275,698.32
Dirección General	\$4,867,866.84	-\$1,069,343.48	\$3,796,523.16	\$2,522,824.84	\$2,494,041.71	\$1,275,698.32
Dirección Académica	\$62,579,847.62	-\$1,907,327.16	\$68,672,520.46	\$56,912,535.60	\$55,956,881.85	\$3,759,984.86
Dirección Académica	\$4,701,803.84	-\$3,063,487.60	\$1,638,316.24	\$1,570,931.46	\$1,538,301.87	\$67,384.78
Subdirección Académica	\$813,580.00	-\$36,266.25	\$777,313.75	\$738,513.40	\$722,832.48	\$38,800.35
Subdirección de Posgrado e Investigación	\$1,086,415.00	-\$281,588.07	\$804,826.93	\$752,183.71	\$739,167.49	\$52,643.22
División Académica de Ing. Industrial	\$7,756,469.60	\$914,334.19	\$8,670,903.99	\$8,501,923.48	\$8,349,088.42	\$168,880.51
División Académica de Ing. Electromecánica	\$8,285,082.61	-\$1,055,605.46	\$7,229,477.15	\$6,848,799.55	\$6,730,152.04	\$380,677.60
División Académica de Ing. en Administración	\$8,567,418.90	\$1,052,350.01	\$9,619,768.91	\$9,177,299.20	\$9,011,864.03	\$442,470.71
División Académica de Ing. en Sistemas Computacionales	\$6,958,768.39	\$355,583.55	\$7,314,351.94	\$7,209,700.35	\$7,089,367.09	\$104,651.59
División Académica de Ingeniería Mecatrónica	\$6,159,975.92	-\$75,609.54	\$6,084,366.38	\$5,874,381.05	\$5,780,981.73	\$209,985.33
División Académica de Ing. Petrolera	\$3,367,264.12	\$929,183.47	\$4,296,427.59	\$3,810,892.76	\$3,732,253.21	\$485,534.83
División de Educación a Distancia y Mixta	\$712,704.27	\$41,634.41	\$754,338.68	\$628,022.67	\$616,705.88	\$126,316.01
División de Formación Integral	\$835,550.00	-\$441,124.63	\$394,425.37	\$139,454.17	\$139,454.17	\$254,971.20
Departamento de Desarrollo Académico	\$1,248,707.93	-\$22,683.03	\$1,226,024.90	\$1,110,896.85	\$1,098,645.15	\$115,138.05
Departamento de Ciencias Básicas y Tecnologías de la Información	\$3,462,076.77	-\$2,203,826.84	\$1,258,249.93	\$876,568.94	\$868,429.26	\$381,680.99
Coordinación de Incubación e Innovación empresarial	\$156,715.18	\$106,921.33	\$263,636.51	\$177,191.27	\$177,191.27	\$86,445.24
Coordinación de Inglés	\$4,792,444.79	\$45,701.39	\$4,638,146.18	\$4,478,345.08	\$4,398,117.84	\$359,800.30
Departamento de Control Escolar y Servicios Estudiantiles	\$2,975,907.97	\$754,043.63	\$3,729,951.60	\$3,357,025.02	\$3,332,400.71	\$372,926.58
Departamento de Difusión y Concertación	\$698,962.13	\$278,270.13	\$977,232.26	\$936,015.26	\$923,543.96	\$41,217.00
Departamento de Posgrado	\$0.00	\$404,353.44	\$404,353.44	\$393,703.28	\$385,726.63	\$10,650.16
Departamento de Formación Integral y Tutorías	\$0.00	\$390,508.71	\$390,508.71	\$330,698.30	\$322,558.62	\$59,810.41
Dirección de Planeación y Vinculación	\$9,306,314.46	-\$164,083.63	\$9,470,398.09	\$7,676,848.78	\$7,555,656.29	\$1,791,549.31
Dirección de Planeación y Vinculación	\$1,101,304.04	-\$37,871.82	\$1,063,432.22	\$968,364.08	\$951,932.52	\$95,068.14
Subdirección de Vinculación	\$1,043,957.13	\$8,014.24	\$1,049,971.37	\$952,190.13	\$934,610.71	\$97,781.24
Subdirección de Planeación	\$985,632.00	-\$28,343.15	\$957,288.85	\$893,092.13	\$876,412.73	\$64,196.72

Departamento de Vinculación y Actividades Extraescolares	\$3,396,754.91	-\$206,930.64	\$3,189,824.27	\$2,729,324.98	\$2,676,664.87	\$460,499.29
Departamento de Residencia Profesional y Servicio social	\$467,699.87	-\$231,233.76	\$236,466.11	\$69,610.79	\$69,610.79	\$166,855.32
Departamento de Estadística, Evaluación y Control Interno	\$443,585.58	-\$11,298.05	\$432,287.53	\$392,962.62	\$384,822.94	\$39,334.91
Departamento de Planeación de la Calidad	\$1,231,460.00	\$492,799.84	\$1,724,259.84	\$949,332.19	\$938,529.86	\$774,927.66
Coordinación de Biblioteca	\$635,910.93	\$180,946.97	\$816,857.90	\$723,971.87	\$723,971.87	\$92,886.03
Subdirección Administrativa	\$15,907,860.99	\$2,812,597.01	\$18,720,448.00	\$16,818,173.63	\$16,216,966.14	\$1,902,274.37
Subdirección Administrativa	\$3,566,216.00	\$902,022.40	\$4,468,238.40	\$3,529,237.07	\$3,457,918.29	\$939,001.33
Departamento de Personal	\$2,444,373.82	\$674,114.33	\$3,118,488.15	\$2,861,136.33	\$2,532,439.18	\$257,351.82
Departamento de Recursos Financieros	\$1,299,777.03	\$875,062.32	\$2,174,839.35	\$2,036,864.63	\$1,904,515.80	\$137,974.72
Departamento de Recursos Materiales y Servicios	\$8,597,494.14	\$361,387.96	\$8,958,882.10	\$8,390,935.60	\$8,322,092.87	\$567,946.50
TOTAL DEL GASTO	\$92,661,889.71	\$0.00	\$92,661,889.71	\$83,932,382.85	\$82,225,646.99	\$8,729,506.86

Bajo protesta de decir verdad declaramos que los Estados Financieros y sus notas, son razonablemente correctos y son responsabilidad del emisor.


M.I. JULIO CÉSAR MONTENEGRO HERNÁNDEZ


M.A. ROCÍO BERNAL GARZA


DR. LUIS CARLOS LONGARES VIDAL




Cuenta Pública 2020
Instituto Tecnológico De Estudios Superiores De La Región Carbonífera)
Instituto Tecnológico de Estudios Superiores de la Región Carbonífera
 Estado Analítico del Ejercicio del presupuesto de Egresos
 Clasificación Económica (por Tipo de Gasto)
 Del 01 de Enero al 31 de Diciembre de 2020




Concepto	Egresos					
	Aprobado	Ampliaciones / (Reducciones)	Modificado	Devergado	Pagado	Subejercicio
	1	2	3 = (1 + 2)	4	5	6 = (3 - 4)
Gasto Corriente	87,261,889.71	2,226,847.80	69,488,737.51	62,075,788.17	80,368,949.31	7,412,951.34
Gasto Capital	5,400,000.00	-2,226,847.80	3,173,152.20	1,856,596.68	1,856,596.68	1,316,555.52
Amortización De La Deuda Y Disminución De Pasivas	0.00	0.00	0.00	0.00	0.00	0.00
Pensiones Y Jubilaciones	0.00	0.00	0.00	0.00	0.00	0.00
Participaciones	0.00	0.00	0.00	0.00	0.00	0.00
Total del Gasto	\$92,661,889.71	\$0.00	\$92,661,889.71	\$83,932,382.85	\$82,225,545.89	\$8,729,506.88

Bajo protesta de decir verdad declaramos que los Estados Financieros y sus notas, son razonablemente correctos y son responsabilidad del emisor.


 M.J. JULIO CÉSAR MONTENEGRO HERNÁNDEZ


 MA. ROCÍO BERNAL GARZA


 DR. LUIS CARLOS LONGARES VIDAL



Cuenta Pública 2020
Instituto Tecnológico De Estudios Superiores De La Región Carbonífera)
Instituto Tecnológico de Estudios Superiores de la Región Carbonífera
Estado Analítico del Ejercicio del Presupuesto de Egresos
Clasificación Per Objeto del Gasto (Capítulo y Concepto)
Del 01 de Enero al 31 de Diciembre de 2020





Concepto	Egresos					Subejercicio
	Aprobado	Ampliaciones/ (Reducciones)	Modificado	Devengado	Pagado	
	1	2	3 = (1 + 2)	4	5	6 = (3 - 4)
Servicios Personales	\$65,324,686.05	\$4,593,893.54	\$73,217,755.54	\$79,852,500.53	\$69,785,542.87	\$3,155,259.81
Remuneraciones Al Personal De Carácter Permanente	\$37,866,868.00	\$119,875.54	\$37,983,741.54	\$37,472,142.54	\$37,472,142.54	\$511,598.90
Remuneraciones Al Personal De Carácter Transitorio	\$485,120.00	\$369,911.58	\$965,031.58	\$890,359.85	\$869,359.85	\$95,671.93
Remuneraciones Adicionales Y Especiales	\$14,151,325.00	\$3,522,722.76	\$17,674,047.76	\$16,676,197.12	\$16,676,797.12	\$997,250.54
Seguridad Social	\$19,946,352.00	\$1,164,418.19	\$21,119,770.19	\$10,575,765.27	\$8,299,187.41	\$1,535,004.92
Otros Prestaciones Sociales Y Económicas	\$1,971,909.00	\$233,513.91	\$2,204,513.91	\$2,191,963.71	\$2,191,883.71	\$12,450.10
Previsiones	\$0.00	\$0.00	\$0.00	\$0.00	\$0.00	\$0.00
Pago De Estimulos A Servidores Públicos	\$2,784,880.00	-\$504,346.34	\$2,279,853.08	\$2,279,672.14	\$2,275,572.14	\$3,001.52
Materiales Y Suministros	\$4,357,959.55	-\$93,857.44	\$3,435,911.41	\$2,389,536.71	\$2,385,536.71	\$1,049,374.79
Materiales De Administración, Emisión De Documentos Y Artículos Oficiales	\$1,948,573.04	-\$578,988.67	\$1,369,584.37	\$914,578.99	\$916,578.99	\$453,005.38
Alimentos Y Utensilios	\$406,887.16	\$29,482.79	\$436,433.94	\$339,988.65	\$339,888.65	\$96,601.29
Materias Primas Y Materiales De Producción Y Comercialización	\$250.09	\$8,771.20	\$9,021.29	\$8,723.20	\$8,723.20	\$298.09
Materiales Y Artículos De Construcción Y De Reparación	\$394,191.29	\$121,157.82	\$425,349.11	\$331,245.99	\$331,245.99	\$94,103.23
Productos Químicos, Farmacéuticos Y De Laboratorio	\$16,234.49	\$25,221.79	\$41,456.28	\$40,485.91	\$40,485.91	\$98.37
Combustibles, Lubricantes Y Aditivos	\$1,035,333.00	-\$591,882.24	\$443,450.76	\$336,874.08	\$336,874.08	\$106,576.68
Vestuario, Blancos, Prendas De Protección Y Artículos Deportivos	\$436,328.13	-\$141,224.46	\$295,103.47	\$104,642.16	\$104,642.16	\$190,461.51
Materiales Y Suministros Para Seguridad	\$0.00	\$0.00	\$0.00	\$0.00	\$0.00	\$0.00
Herramientas, Relaciones Y Accesorios Menores	\$229,971.63	\$195,484.34	\$416,455.98	\$318,007.84	\$318,097.84	\$98,356.15
Servicios Generales	\$13,169,255.93	-\$2,275,375.59	\$18,992,975.27	\$7,799,146.64	\$7,955,887.54	\$3,196,729.63
Servicios Básicos	\$2,430,000.00	-\$118,259.65	\$2,311,740.35	\$1,452,576.26	\$1,452,576.26	\$859,164.09
Servicios De Atendimento	\$330,370.08	-\$147,224.49	\$183,145.61	\$110,398.11	\$110,398.11	\$72,747.48
Servicios Profesionales, Científicos, Técnicos Y Otros Servicios	\$1,778,383.08	\$497,217.42	\$2,267,600.48	\$1,367,963.18	\$1,236,713.19	\$899,637.30
Servicios Financieros, Bancarios Y Comerciales	\$450,327.58	\$284,442.73	\$714,770.62	\$607,785.71	\$607,785.71	\$106,974.91
Servicios De Instalación, Reparación, Mantenimiento Y Conservación	\$5,106,113.31	-\$2,214,451.92	\$2,891,422.29	\$2,620,387.93	\$2,620,387.93	\$271,114.36
Servicios De Comunicación Social Y Publicidad	\$48,000.00	\$86,630.20	\$126,630.20	\$103,153.20	\$103,153.20	\$23,477.00
Servicios De Traslado Y Viáticos	\$1,624,003.56	-\$657,955.76	\$966,047.80	\$340,974.94	\$340,974.94	\$625,072.86
Servicios Oficiales	\$422,422.09	-\$143,885.96	\$278,537.03	\$149,545.92	\$109,966.92	\$168,570.11
Otros Servicios Generales	\$995,635.05	\$157,346.94	\$1,152,981.99	\$1,813,819.39	\$714,091.39	\$439,871.59
Transferencias, Asignaciones, Subsidios Y Otras Ayudas	\$1,405,800.99	\$582,151.23	\$1,942,181.29	\$1,831,652.29	\$1,531,892.29	\$119,999.00
Transferencias Internas Y Asignaciones Al Sector Público	\$0.00	\$0.00	\$0.00	\$0.00	\$0.00	\$0.00
Transferencias Al Bando Del Sector Público	\$0.00	\$0.00	\$0.00	\$0.00	\$0.00	\$0.00
Subsidios Y Subvenciones	\$0.00	\$0.00	\$0.00	\$0.00	\$0.00	\$0.00
Ayudas Sociales	\$1,405,800.99	\$582,151.23	\$1,942,181.29	\$1,831,652.29	\$1,531,892.29	\$118,589.00

Pensiones Y Jubilaciones	\$0.00	\$8.00	\$0.00	\$0.00	\$0.00	\$0.00	\$0.00
Transferencias A Fideicomisos, Mandatos Y Otros Análogos	\$0.00	\$0.00	\$0.00	\$0.00	\$0.00	\$0.00	\$0.00
Transferencias A La Seguridad Social	\$0.00	\$0.00	\$0.00	\$0.00	\$0.00	\$0.00	\$0.00
Donativos	\$0.00	\$0.00	\$0.00	\$0.00	\$0.00	\$0.00	\$0.00
Transferencias Al Exterio	\$0.00	\$0.00	\$0.00	\$0.00	\$0.00	\$0.00	\$0.00
Bienes Muebles, Inmuebles E Intangibles	\$5,400,000.00	-\$2,228,847.89	\$3,173,152.28	\$1,858,585.88	\$1,858,585.88	\$1,319,655.52	
Mobiliario Y Equipo De Administración	\$1,837,744.27	-\$1,504,217.61	\$303,526.66	\$209,661.53	\$209,661.53	\$93,865.13	
Mobiliario Y Equipo Educativo Y Recreativo	\$349,261.52	-\$119,785.45	\$220,476.47	\$83,714.88	\$83,714.88	\$130,763.59	
Equipo E Instrumental Médico Y De Laboratorio	\$0.00	\$0.00	\$0.00	\$0.00	\$0.00	\$0.00	
Vehículos Y Equipo De Transporte	\$2,900,000.00	-\$138,012.49	\$2,461,987.51	\$1,379,713.91	\$1,379,713.91	\$1,882,273.60	
Equipo De Defensa Y Seguridad	\$0.00	\$0.00	\$0.00	\$0.00	\$0.00	\$0.00	
Maquinaria, Otros Equipos Y Herramientas	\$261,992.21	-\$82,678.95	\$179,313.26	\$175,662.06	\$175,662.06	53,653.20	
Activos Biológicos	\$0.00	\$0.00	\$0.00	\$0.00	\$0.00	\$0.00	
Bienes Inmuebles	\$0.00	\$0.00	\$0.00	\$0.00	\$0.00	\$0.00	
Activos Intangibles	\$380,000.00	-\$352,165.70	\$27,834.30	\$7,844.30	\$7,844.30	90.88	
Inversión Pública	\$0.00	\$0.00	\$0.00	\$0.00	\$0.00	\$0.00	\$0.00
Obra Pública En Bienes De Dominio Público	\$0.00	\$0.00	\$0.00	\$0.00	\$0.00	\$0.00	
Obra Pública En Bienes Propios	\$0.00	\$0.00	\$0.00	\$0.00	\$0.00	\$0.00	
Proyectos Productivos Y Acciones De Fomento	\$0.00	\$0.00	\$0.00	\$0.00	\$0.00	\$0.00	
Inversiones Financieras Y Otras Provisiones	\$8.00	\$8.00	\$8.00	\$8.00	\$8.00	\$8.00	\$8.00
Inversiones Para El Fomento De Actividades Productivas	\$0.00	\$0.00	\$0.00	\$0.00	\$0.00	\$0.00	
Acciones Y Participaciones De Capital	\$0.00	\$0.00	\$0.00	\$0.00	\$0.00	\$0.00	
Compra De Títulos Y Valores	\$0.00	\$0.00	\$0.00	\$0.00	\$0.00	\$0.00	
Concesión De Préstamos	\$0.00	\$0.00	\$0.00	\$0.00	\$0.00	\$0.00	
Inversiones En Fideicomisos, Mandatos Y Otros Análogos	\$0.00	\$0.00	\$0.00	\$0.00	\$0.00	\$0.00	
Otras Inversiones Financieras	\$0.00	\$0.00	\$0.00	\$0.00	\$0.00	\$0.00	
Provisiones Para Contingencias Y Otras erogaciones Especiales	\$0.00	\$0.00	\$0.00	\$0.00	\$0.00	\$0.00	
Participaciones Y Aportaciones	\$8.00	\$8.00	\$8.00	\$8.00	\$8.00	\$8.00	\$8.00
Participaciones	\$0.00	\$0.00	\$0.00	\$0.00	\$0.00	\$0.00	
Aportaciones	\$0.00	\$0.00	\$0.00	\$0.00	\$0.00	\$0.00	
Convenios	\$0.00	\$0.00	\$0.00	\$0.00	\$0.00	\$0.00	
Deuda Pública	\$0.88	\$0.88	\$0.00	\$0.00	\$0.00	\$0.00	\$0.00
Amortización De La Deuda Pública	\$0.00	\$0.00	\$0.00	\$0.00	\$0.00	\$0.00	
Intereses De La Deuda Pública	\$0.00	\$0.00	\$0.00	\$0.00	\$0.00	\$0.00	
Comisiones De La Deuda Pública	\$0.00	\$0.00	\$0.00	\$0.00	\$0.00	\$0.00	
Costos De La Deuda Pública	\$0.00	\$0.00	\$0.00	\$0.00	\$0.00	\$0.00	
Costo Por Cobertura	\$0.00	\$0.00	\$0.00	\$0.00	\$0.00	\$0.00	
Apoyos Financieros	\$0.00	\$0.00	\$0.00	\$0.00	\$0.00	\$0.00	
Adelanto De Ejercicios Fiscales Anteriores (Adelantos)	\$0.00	\$0.00	\$0.00	\$0.00	\$0.00	\$0.00	
Total del Gasto	\$92,661,889.71	\$0.99	\$92,661,889.71	\$93,932,392.85	\$92,725,545.99	\$9,729,609.88	

Bajo protesta de decir verdad declaramos que los Estados Financieros y sus notas, son razonablemente correctos y son responsabilidad del emisor.


M.I. JULIO CÉSAR MONTENEGRO HERNÁNDEZ


MARÍA ROZÍO BERNAL GARZA

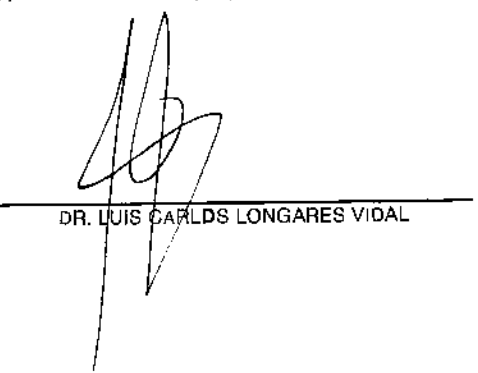

DR. LUIS CARLOS LONGARES VIDAL

Concepto	Egresos					
	Aprobado	Ampliaciones / (Reducciones)	Modificado	Devengado	Pagado	Subejercicio
	1	2	3 = (1 + 2)	4	5	6 = (3 - 4)
Comunicaciones	0.00	0.00	0.00	0.00	0.00	0.00
Turismo	0.00	0.00	0.00	0.00	0.00	0.00
Ciencia, Tecnología E Innovación	0.00	0.00	0.00	0.00	0.00	0.00
Otras Industrias Y Otros Asuntos Economicos	0.00	0.00	0.00	0.00	0.00	0.00
Otras No Clasificadas En Funciones Anteriores	\$0.00	\$0.00	\$0.00	\$0.00	\$0.00	\$0.00
Transacciones De La Deuda Publica / Costo Financiero De La Deuda	0.00	0.00	0.00	0.00	0.00	0.00
Transferencias, Participaciones Y Aportaciones Entre Diferentes Niveles Y Ordenes De Gobierno	0.00	0.00	0.00	0.00	0.00	0.00
Saneariento Del Sistema Financiero	0.00	0.00	0.00	0.00	0.00	0.00
Adeudos De Ejercicios Fiscales Anteriores	0.00	0.00	0.00	0.00	0.00	0.00
Total del Gasto	\$92,661,889.71	\$0.80	\$92,661,889.71	\$83,932,382.85	\$82,225,545.99	\$0,729,568.86

Bajo protesta de decir verdad declaramos que los Estados Financieros y sus notas, son razonablemente correctos y son responsabilidad del emisor.


M.I. JULIO CÉSAR MONTENEGRO HERNÁNDEZ


M.A. ROCÍO BERNAL GARZA


DR. LUIS CARLDS LONGARES VIDAL


INSTITUTO TECNOLÓGICO DE ESTUDIOS SUPERIORES DE LA REGIÓN CARBONÍFERA


Intereses de la Deuda


Del 01 de enero al 31 de diciembre de 2020

Identificación de Crédito o Instrumento	Devengado	Pagado
Créditos Bancarios		
Total de Intereses de Créditos Bancarios	0.00	0.00
Otros Instrumentos de Deuda		
Total de Intereses de Otros Instrumentos de Deuda	0.00	0.00
TOTAL	0.00	0.00

Bajo protesta de decir verdad declaramos que los Estados Financieros y sus notas, son razonablemente correctos y son responsabilidad del emisor.


 C. P. GISELA DE LEON SALINAS
 JEFA DEL DEPARTAMENTO DE
 RECURSOS FINANCIEROS


 DR. LUIS CARLOS LONGARES VIDAL
 DIRECTOR GENERAL


 C. P. ELPIDIO PEREZ VALDES
 SUBDIRECTOR ADMINISTRATIVO

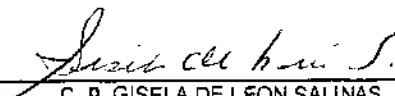



Cuenta Pública 2020
Instituto Tecnológico De Estudios Superiores De La Región Carbonífera)
Instituto Tecnológico de Estudios Superiores de la Región Carbonífera
Indicadores de Postura Fiscal
Del 01 de Enero al 31 de Diciembre de 2020
(PESOS)




Concepto	Estimado	Devengado	Pagado
I. Ingresos Presupuestarios (I=1+2)	\$92,661,889.71	\$61,986,895.79	\$81,986,695.79
1. Ingresos del Gobierno de la Entidad Federativa	\$0.00	\$0.00	\$0.00
2. Ingresos del Sector Paraestatal	92,661,889.71	61,986,895.79	81,986,695.79
ii. Egresos Presupuestarios (II=3+4)	\$92,661,689.71	\$83,932,362.85	\$82,225,545.99
3. Egresos del Gobierno de la Entidad Federativa	\$0.00	\$0.00	\$0.00
4. Egresos del Sector Paraestatal	92,661,689.71	83,932,362.85	82,225,545.99
III. Balance Presupuestario (Superávit o Déficit) (III=I-II)	\$0.00	-\$1,945,467.06	-\$236,650.20
Concepto	Estimado	Devengado	Pagado
III. Balance Presupuestario (Superávit o Déficit)	\$0.00	-\$1,945,467.06	-\$236,650.20
IV. Intereses, Comisiones y Gastos de la Deuda	\$0.00	\$0.00	\$0.00
V. Balance Primario (Superávit o Déficit) (V=III+IV)	\$0.00	-\$1,945,467.06	-\$236,650.20
Concepto	Estimado	Devengado	Pagado
A. Financiamiento	\$0.00	\$0.00	\$0.00
B. Amortización de la Deuda	\$0.00	\$0.00	\$0.00
C. Endeudamiento ó Desendeudamiento (C=A-B)	\$0.00	\$0.00	\$0.00

Bajo protesta de decir verdad declaramos que los Estados Financieros y sus notas, son razonablemente correctos y son responsabilidad del emisor.


 C. P. GISELA DE LEÓN SALINAS
 JEFA DEL DEPARTAMENTO DE
 RECURSOS FINANCIEROS


 DR. LUIS CARLOS LONGARES VIDAL
 DIRECTOR GENERAL


 C. P. ELPIDIO PEREZ VALDES
 SUBDIRECTOR ADMINISTRATIVO



EDUCACIÓN
SECRETARÍA DE EDUCACIÓN PÚBLICA



TECNOLÓGICO
NACIONAL DE MÉXICO



SE SECRETARÍA DE EDUCACIÓN

Estado de Coahuila

Instituto Tecnológico de Estudios Superiores de la Región Carbonífera.

"2020, Año de Leona Vicario, Benemérita Madre de la Patria"

III. INFORMACIÓN PROGRAMÁTICA.



Calle Carretera 57 km 120, C.P. 26950. Agujita Coahuila

carbonifera.edu

www.tecnm.mx | www.itesrc.edu.mx

Tels (861) 613 40 32 y 613 3124. e-mail: tec@tec





Cuenta Pública 2020
Instituto Tecnológico De Estudios Superiores De La Región Carbonífera)
Instituto Tecnológico de Estudios Superiores de la Región Carbonífera
Gasto por Categoría Programática
Del 01 de Enero al 31 de Diciembre de 2020



Estado de Coahuila

Concepto	Egresos					
	Aprobado 1	Ampliaciones / [Reducciones] 2	Modificado 3 = (1+2)	Devengado 4	Pagado 5	Subejercicio 6 = (3-4)
Programas						
Subsidios: Sector Social y Privado a Entidades Federativas y Municipios						
Sujetos a Reglas de Operación	0.00	8.00	8.00	0.00	8.00	8.00
Otros Subsidios	0.00	8.00	0.00	0.00	0.00	0.00
Desempeño de las Funciones						
Funciones de las Fuerzas Armadas (Únicamente Gobierno Federal)	0.00	8.00	0.00	0.00	0.00	0.00
Provisión de Bienes Públicos	0.00	8.00	0.00	0.00	8.00	8.00
Prestación de Servicios Públicos	92,661,889.71	8.00	92,661,897.71	83,932,382.85	82,225,545.99	8,729,506.86
Promoción y fomento	0.00	0.00	0.00	0.00	0.00	0.00
Regulación y supervisión	0.00	0.00	0.00	0.00	0.00	0.00
Proyectos de Inversión	8.00	0.00	0.00	8.00	8.00	0.00
Planeación, seguimiento y evaluación de políticas públicas	8.00	0.00	8.00	0.00	8.00	8.00
Específicas	0.00	8.00	0.00	8.00	0.00	0.00
Administrativas y de Apoyo						
Apoyo al proceso presupuestario y para mejorar la eficiencia institucional	0.00	8.00	8.00	0.00	8.00	8.00
Apoyo a la función pública y al mejoramiento de la gestión	8.00	8.00	8.00	0.00	0.00	0.00
Operaciones ajenas	8.00	8.00	8.00	0.00	8.00	8.00
Compromisos						
Obligaciones de cumplimiento de resolución jurisdiccional	8.00	8.00	8.00	8.00	8.00	8.00
Desastres Naturales	0.00	0.00	8.00	0.00	0.00	0.00
Obligaciones						
Pensiones y jubilaciones	0.00	0.00	8.00	8.00	0.00	8.00
Aportaciones a la seguridad social	0.00	0.00	0.00	0.00	8.00	0.00
Aportaciones a fondos de estabilización	0.00	0.00	0.00	0.00	0.00	0.00
Aportaciones a fondos de inversión y reestructura de pensiones	0.00	8.00	8.00	0.00	0.00	0.00
Programas de Gasto Federalizado (Gobierno Federal)						
Gasto Federalizado	8.00	8.00	0.00	0.00	0.00	0.00
Participaciones a entidades federativas y municipios	8.00	0.00	0.00	0.00	0.00	0.00
Coste financiero, deuda a apoyos a deudores y ahorradores de la	8.00	0.00	0.00	8.00	0.00	8.00
Aduos de ejercicios fiscales anteriores	0.00	0.00	0.00	0.00	0.00	0.00
Total del Gasto	92,661,889.71	0.00	92,661,889.71	83,932,382.85	82,225,545.99	8,729,506.86

Bajo protesta de decir verdad declaramos que los Estados Financieros y sus notas, son razonablemente correctos y son responsabilidad del emisor.

M.I. JULIO CÉSAR MONTENEGRO HERNÁNDEZ

MA. ROCÍO BERNAL GARZA

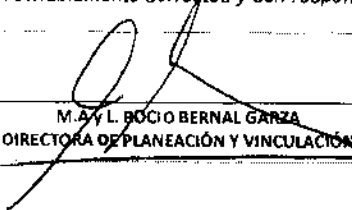
DR. LUIS CARLOS LONGARES VIDAL


INSTITUTO TECNOLÓGICO DE ESTUDIOS SUPERIORES DE LA REGIÓN CARBONÍFERA.
Programas proyectos de inversión
Del 01 de enero al 31 de diciembre de 2020.

Programa o Proyecto de inversión	# de Acuerdo	Tipo de Recursos	Presupuesto		% de Avance Físico	Estado
			Aprobado	Ejercido		
Construcción de 315 metros de cerca perimetral para el Tecnológico de la Región Carbonífera	I.ORD.472 150120	Ingresos Propios	\$1,216,000.00	\$1,389,051.53	100.00%	Concluido
Construcción de área para archivo financiero	I.ORD.473 15012020	Ingresos Propios	\$185,000.00	\$184,684.75	100.00%	Concluido
Adquisición de equipo para conformar el Laboratorio de Metrología	I.ORD.475 15012020	Ingresos Propios	\$100,000.00	\$117,600.00	100.00%	Concluido
Mantenimiento y modernización del edificio y salón de actividades extracurriculares e incubadora de negocios	IV.ORD.488 14102020	Ingresos Propios	\$793,989.21	\$675,121.85	100.00%	Concluido
Mantenimiento en aulas y laboratorios	IV.DRD.492 14102020	Ingresos Propios	\$230,053.01	\$200,042.23	100.00%	Concluido

Bajo protesta de decir verdad declaramos que los Estados Financieros y sus notas, son razonablemente correctos y son responsabilidad del emisor.


M.I. JULIO CÉSAR MONTENEGRO HERNÁNDEZ
SUBDIRECTOR DE PLANEACIÓN


M.A.Y.L. BOCIO BERNAL GARZA
DIRECTORA DE PLANEACIÓN Y VINCULACIÓN


DR. LUIS CARLOS LONGARES VIOAL
DIRECTOR GENERAL

Entidad Federativa: ENE Quintana Roo
 Área de Trabajo Académico Superior
 Unidad Responsable: INSTITUTO TECNOLÓGICO DE ESTUDIOS SUPERIORES DE LA REGIÓN CARIBENERA
 Programa Presupuestario: PRESTACIÓN DE SERVICIOS EDUCATIVOS
 Alineación PSE:
 Objetivo: Fortalecer la calidad de los servicios educativos.
 Estrategia 1: Fortalecer la calidad y la pertinencia de los programas educativos de nivel superior, para promover la equidad.

FIN	INDICADOR	UNIDADES	INDICADOR	UNIDADES	INDICADOR	UNIDADES	INDICADOR
Financiar y fortalecer la calidad y pertinencia de la educación superior.	Para fortalecer la calidad de la educación superior se requiere que se impulse con el IPESAT, este último se esfuerza a mejorar el desempeño de la oferta educativa, mediante la habilitación del profesorado, en formación y actualización permanente, impulsar el desarrollo profesional y el reconocimiento a desempeño de la función docente y de investigación, así como a fortalecer los indicadores de equidad y equidad académica y su repercusión en la calidad de los programas educativos.	100%	100%	100%	100%	100%	100%
Indicador 1	1.1 Porcentaje de estudiantes de licenciatura inscritos en programas acreditados o reconocidos por su calidad	100%	100%	100%	100%	100%	100%
Indicador 2	1.2 Porcentaje de profesores de tiempo completo que cuentan con perfil deseable	70%	70%	70%	70%	70%	70%
Indicador 3	1.3 Porcentaje de profesores de tiempo completo en reconocimiento del perfil deseable, respecto del total de profesores de tiempo completo con pagado	50%	50%	50%	50%	50%	50%
Indicador 4	1.4 Eficiencia académica	65%	65%	65%	65%	65%	65%
Indicador 5	1.5 Porcentaje de alumnos que ingresaron a los estudios profesionales	65%	65%	65%	65%	65%	65%
Indicador 6	1.6 Porcentaje de estudiantes que concluyeron sus estudios profesionales	65%	65%	65%	65%	65%	65%
Indicador 7	1.7 Porcentaje de docentes que cuentan con perfil deseable	70%	70%	70%	70%	70%	70%
Indicador 8	1.8 Porcentaje de docentes que cuentan con perfil deseable	70%	70%	70%	70%	70%	70%
Indicador 9	1.9 Porcentaje de docentes que cuentan con perfil deseable	70%	70%	70%	70%	70%	70%
Indicador 10	1.10 Porcentaje de docentes que cuentan con perfil deseable	70%	70%	70%	70%	70%	70%
Indicador 11	1.11 Porcentaje de docentes que cuentan con perfil deseable	70%	70%	70%	70%	70%	70%
Indicador 12	1.12 Porcentaje de docentes que cuentan con perfil deseable	70%	70%	70%	70%	70%	70%
Indicador 13	1.13 Porcentaje de docentes que cuentan con perfil deseable	70%	70%	70%	70%	70%	70%
Indicador 14	1.14 Porcentaje de docentes que cuentan con perfil deseable	70%	70%	70%	70%	70%	70%
Indicador 15	1.15 Porcentaje de docentes que cuentan con perfil deseable	70%	70%	70%	70%	70%	70%
Indicador 16	1.16 Porcentaje de docentes que cuentan con perfil deseable	70%	70%	70%	70%	70%	70%
Indicador 17	1.17 Porcentaje de docentes que cuentan con perfil deseable	70%	70%	70%	70%	70%	70%
Indicador 18	1.18 Porcentaje de docentes que cuentan con perfil deseable	70%	70%	70%	70%	70%	70%
Indicador 19	1.19 Porcentaje de docentes que cuentan con perfil deseable	70%	70%	70%	70%	70%	70%
Indicador 20	1.20 Porcentaje de docentes que cuentan con perfil deseable	70%	70%	70%	70%	70%	70%
Indicador 21	1.21 Porcentaje de docentes que cuentan con perfil deseable	70%	70%	70%	70%	70%	70%
Indicador 22	1.22 Porcentaje de docentes que cuentan con perfil deseable	70%	70%	70%	70%	70%	70%
Indicador 23	1.23 Porcentaje de docentes que cuentan con perfil deseable	70%	70%	70%	70%	70%	70%
Indicador 24	1.24 Porcentaje de docentes que cuentan con perfil deseable	70%	70%	70%	70%	70%	70%
Indicador 25	1.25 Porcentaje de docentes que cuentan con perfil deseable	70%	70%	70%	70%	70%	70%
Indicador 26	1.26 Porcentaje de docentes que cuentan con perfil deseable	70%	70%	70%	70%	70%	70%
Indicador 27	1.27 Porcentaje de docentes que cuentan con perfil deseable	70%	70%	70%	70%	70%	70%
Indicador 28	1.28 Porcentaje de docentes que cuentan con perfil deseable	70%	70%	70%	70%	70%	70%
Indicador 29	1.29 Porcentaje de docentes que cuentan con perfil deseable	70%	70%	70%	70%	70%	70%
Indicador 30	1.30 Porcentaje de docentes que cuentan con perfil deseable	70%	70%	70%	70%	70%	70%
Indicador 31	1.31 Porcentaje de docentes que cuentan con perfil deseable	70%	70%	70%	70%	70%	70%
Indicador 32	1.32 Porcentaje de docentes que cuentan con perfil deseable	70%	70%	70%	70%	70%	70%
Indicador 33	1.33 Porcentaje de docentes que cuentan con perfil deseable	70%	70%	70%	70%	70%	70%
Indicador 34	1.34 Porcentaje de docentes que cuentan con perfil deseable	70%	70%	70%	70%	70%	70%
Indicador 35	1.35 Porcentaje de docentes que cuentan con perfil deseable	70%	70%	70%	70%	70%	70%
Indicador 36	1.36 Porcentaje de docentes que cuentan con perfil deseable	70%	70%	70%	70%	70%	70%
Indicador 37	1.37 Porcentaje de docentes que cuentan con perfil deseable	70%	70%	70%	70%	70%	70%
Indicador 38	1.38 Porcentaje de docentes que cuentan con perfil deseable	70%	70%	70%	70%	70%	70%
Indicador 39	1.39 Porcentaje de docentes que cuentan con perfil deseable	70%	70%	70%	70%	70%	70%
Indicador 40	1.40 Porcentaje de docentes que cuentan con perfil deseable	70%	70%	70%	70%	70%	70%
Indicador 41	1.41 Porcentaje de docentes que cuentan con perfil deseable	70%	70%	70%	70%	70%	70%
Indicador 42	1.42 Porcentaje de docentes que cuentan con perfil deseable	70%	70%	70%	70%	70%	70%
Indicador 43	1.43 Porcentaje de docentes que cuentan con perfil deseable	70%	70%	70%	70%	70%	70%
Indicador 44	1.44 Porcentaje de docentes que cuentan con perfil deseable	70%	70%	70%	70%	70%	70%
Indicador 45	1.45 Porcentaje de docentes que cuentan con perfil deseable	70%	70%	70%	70%	70%	70%
Indicador 46	1.46 Porcentaje de docentes que cuentan con perfil deseable	70%	70%	70%	70%	70%	70%
Indicador 47	1.47 Porcentaje de docentes que cuentan con perfil deseable	70%	70%	70%	70%	70%	70%
Indicador 48	1.48 Porcentaje de docentes que cuentan con perfil deseable	70%	70%	70%	70%	70%	70%
Indicador 49	1.49 Porcentaje de docentes que cuentan con perfil deseable	70%	70%	70%	70%	70%	70%
Indicador 50	1.50 Porcentaje de docentes que cuentan con perfil deseable	70%	70%	70%	70%	70%	70%

DR. JULIO CÉSAR MONTENEGRO HERNÁNDEZ
DIRECTOR DE PLANEACIÓN

DR. LUIS ROJAS BERNAL GARCÍA
DIRECTORA DE PLANEACIÓN Y VINCULACIÓN

DR. LUIS CARLOS JENJARES VIVERA
DIRECTOR GENERAL



Entidad Federativa: **BUS Coahuila de Zaragoza**
Área de Enfoque: **AE01 Educación Superior**

UNIDAD RESPONSABLE: **INSTITUTO TECNOLÓGICO DE ESTUDIOS SUPERIORES DE LA REGIÓN CARRONIFERA**

PROGRAMA PRESUPUESTARIO: **PRESTACION DE SERVICIOS PÚBLICOS**

ALINEACIÓN PSE

OBJETIVO: **Incrementar la cobertura, promover la inclusión y la equidad educativa**

ESTRATEGIA: **Estrategia 2.1. Incrementar la cobertura de la educación superior y ampliar la oferta educativa del ITCRC**

FIN	RESUMEN NARRATIVO	INDICADOR	UNIDAD DE MEDIDA	SEMPRE	MEDIO DE VERIFICACIÓN	ALINEACIÓN PSE (LÍNEA DE ACCIÓN)	ALINEACIÓN ED CAL	
Continuar a fortalecer la calidad y pertinencia de la educación superior.	Contribuir a incrementar la cobertura de los licenciados y egresados del TecNM y atender, en especial, a los grupos de la población que más lo necesitan, con estrategias que involucren la diversidad cultural y lingüística, valore los requerimientos de la población con discapacidad y vencer su causa todas las barreras que impiden a mujeres y grupos vulnerables el acceso, permanencia y egreso en la educación superior tecnológica.	Incrementar la cobertura, promover la inclusión y la equidad educativa.		3400	Se gestionan adecuadamente los recursos asignados para atender a la demanda del servicio educativo.	Estadística 911 del TecNM	3.1.4	2.1.2, 2.1.3
Indicador 1	2.1 Matrícula de nivel licenciatura.	Número de estudiantes inscritos en programas de Licenciatura		3400	Los estudiantes están interesados en continuar mejorando su educación superior.	Estadística 911 del TecNM	3.1.4	2.1.2, 2.1.3
Propósito 1	La población matriculada de educación superior es atendida.	Total de estudiantes inscritos en programas de licenciatura.		3400	Se cuenta con las condiciones necesarias para brindar atención a estudiantes que desean inscribirse y culminar su educación superior.	Reporte de matrícula de licenciatura, bajo resguardo del Departamento de Control Escolar y Servicios Educativos	3.1.4	2.1.2, 2.1.3
Componente 1	Atención a la matrícula	Estudiantes atendidos según la matrícula		2400	Se cuenta con los recursos necesarios para brindar atención a la matrícula.	Estructura educativa, bajo resguardo de Dirección Académica	3.1.4	2.1.2, 2.1.3
Actividad 1	Atención a estudiantes de todas las especialidades	Estudiantes atendidos de las diferentes especialidades ofertadas		2400	Se cuenta con la capacidad de atención para los estudiantes de las diferentes especialidades.	Estructura educativa, por alumnos de las diferentes especialidades, bajo resguardo de Dirección Académica	3.1.4	2.1.2, 2.1.3
Indicador 2	2.2 Matrícula de posgrado	Número de estudiantes que realizan estudios en programas de posgrado.		40	Se gestionan adecuadamente los recursos asignados para atender a la demanda del servicio educativo de posgrado.	Estadística 911 del TecNM	2.4.1	2.1.3, 2.2.1
Propósito 2	Realizar estudios previos para la apertura de programas de posgrado	Estudio de los requerimientos necesarios para apertura estudios de posgrado		40	Se cumplen los requisitos necesarios para la apertura de un programa educativo de posgrado.	Requisitos para la apertura de posgrado, bajo resguardo de la Subdirección de Investigación y Estudios de Posgrado	2.4.1	2.1.3, 2.2.1
Componente 2	Posibles alumnos atendidos en estudios de posgrado	Indicador de posibles aspirantes a estudios de posgrado.		40	Se cuenta con datos que indican que existen profesionistas interesados en cursar un posgrado.	Estudio de factibilidad de la apertura de posgrado, bajo resguardo de la Subdirección de Investigación y Estudios de Posgrado	2.4.1	2.1.3, 2.2.1
Actividad 2	Actualización y apertura del programa de posgrado	Convocatorias lanzadas para la contratación de personal que cubre con doctorado		40	Se cuenta con los requisitos necesarios para la apertura de un programa de posgrado.	Estudio para la apertura de posgrado, bajo resguardo de la Subdirección de Investigación y Estudios de Posgrado	2.4.1	2.1.3, 2.2.1
Indicador 3	2.3 Matrícula de educación a distancia	Total de estudiantes inscritos en programas de licenciatura en su modalidad a distancia.		20	Se cuenta con las condiciones necesarias para brindar atención a estudiantes que desean inscribirse y culminar su educación superior a través de la modalidad a distancia.	Reporte de matrícula de licenciatura, bajo resguard del Departamento de Control Escolar y Servicios Educativos	2.6.5, 3.1.7, 3.7.5	1.5.3, 1.5.5, 1.5.7, 1.5.8
Propósito 3	La población matriculada de educación superior a distancia es atendida.	Estudiantes atendidos según la matrícula de educación a distancia		20	Se cuentan con los recursos necesarios para brindar atención a la matrícula.	Estructura educativa, bajo resguardo de Dirección Académica	2.6.5, 3.1.7, 3.7.5	1.5.3, 1.5.5, 1.5.7, 1.5.8
Componente 3	Atención a la matrícula	Estudiantes atendidos según la matrícula en la modalidad a distancia.		20	Se cuentan con los recursos necesarios para brindar atención a la matrícula de educación a distancia.	Estructura educativa, bajo resguardo de Dirección Académica	2.6.5, 3.1.7, 3.7.5	1.5.3, 1.5.5, 1.5.7, 1.5.8
Actividad 3	Atención a estudiantes de las especialidades de educación a distancia	Estudiantes atendidos de las diferentes especialidades ofertadas de educación a distancia.		20	Se cuenta con la capacidad de atención para los estudiantes de educación a distancia de las diferentes especialidades.	Estructura educativa, por alumnos de las diferentes especialidades, bajo resguardo de Dirección Académica	2.6.5, 3.1.7, 3.7.5	1.5.3, 1.5.5, 1.5.7, 1.5.8

M.I. JULIO CÉSAR MONTENEGRO HERNÁNDEZ
SUBDIRECTOR DE PLANEACIÓN

M.A. y L. LUCIO BERNAL GARZA
DIRECTORA DE PLANEACIÓN Y VINCULACIÓN

DR. LUIS CARLOS LONGARES VIDAL
DIRECTOR GENERAL

Entidad Federativa: E95 Coahuila de Zaragoza
Área de Estudios: A2011 Educación Superior

UNIDAD RESPONSABLE: INSTITUTO TECNOLÓGICO DE ESTUDIOS SUPERIORES DE LA REGIÓN CARRONIFERA

PROGRAMA PRESUPUESTARIO: PRESTACIÓN DE SERVICIOS RÚRICO

ALINEACIÓN PSE

OBJETIVO: Promover la formación integral de los estudiantes.
ESTRATEGIA: Estrategia 3.1. Fomentar la práctica de las actividades deportivas y recreativas en el ITCRC.

FIN	RESUMEN NARRATIVO	INDICADOR	META	SUPUESTO	MEDIO DE VERIFICACION	ALINEACION PSE (Líneas de Acción)	ALINEACION LOCAL
Componente 4	Fomentar la cultura del cuidado físico, prevención, solidaridad y sustentabilidad.	Formación de estudiantes que participen en actividades físicas, artísticas y culturales promovidas y organizadas por los Institutos y centros respecto de la matrícula total.	30%	Se cuentan adecuadamente los recursos asignados para atender a formación integral de los estudiantes.	Estadística 911 del TecNM	3.2.8	3.1.6, 3.2.1, 3.3.4
Indicador 1	3.1 Porcentaje de estudiantes que participan en actividades de extensión: artísticas, culturales y físicas.	Número de estudiantes que participan en actividades de extensión, artísticas, culturales y físicas, promovidas y organizadas en el ITCRC.	30%	Se cuenta con las condiciones necesarias para realizar la captación de alumnos y que realice sus actividades artísticas, culturales y físicas.	Estadística 911 del TecNM	3.2.8	3.2.1, 3.2.2, 3.2.3, 3.2.4, 3.2.5, 3.2.6, 3.2.7, 3.2.8, 3.2.9, 3.2.10
Propósito 1	Lograr la formación integral de los alumnos/as.	Total de estudiantes que participan en actividades artísticas, físicas y culturales.	30%	Se cuenta con las condiciones necesarias para atender a formación integral de los estudiantes.	Estadística 911 del TecNM	3.1.2	3.2.1, 3.2.6
Componente 1	Alumnos captados para participación en actividades artísticas, culturales y físicas.	Total de estudiantes captados para participar en actividades artísticas, físicas y culturales.	30%	Se cuentan con los recursos necesarios para realizar la captación de alumnos y que realice sus actividades artísticas, culturales y físicas.	Reporte de alumnos participando en actividades artísticas, físicas y culturales de los Indicadores estructurales, bajo el resguardo del Departamento de Estadística y Evaluación.	3.1.2	3.3.1, 3.2.6
Actividad 1	Realización del evento de arte y cultura.	Número de estudiantes que participan en el evento de arte y cultura.	30%	Se cuenta con los recursos necesarios para la realización del evento de arte y cultura.	Reporte de alumnos participando en el evento de arte y cultura, bajo el resguardo del Departamento de promoción cultural, deportiva, físico y recreativo.	3.1.2	3.2.1, 3.2.6
Indicador 2	3.2 Porcentaje de estudiantes que participan en actividades deportivas y recreativas.	Proporción de estudiantes que participan en actividades deportivas y recreativas, promovidas y organizadas por los Institutos y centros, respecto de la matrícula total.	50%	Se cuenta con las condiciones necesarias para contribuir a promover y difundir la participación de actividades deportivas y recreativas para impulsar la educación integral.	Estadística 911 del TecNM	4.2.4	3.1.1, 3.1.2, 3.1.5, 3.1.8
Propósito 2	Lograr la formación integral de los alumnos/as.	Total de estudiantes que participan en actividades deportivas y recreativas.	50%	Se cuenta con las condiciones necesarias para contribuir a promover y difundir la participación de actividades deportivas y recreativas.	Estadística 911 del TecNM	3.2.4	3.1.1, 3.1.2, 3.1.5, 3.1.8
Componente 2	Alumnos captados para participación en actividades deportivas y recreativas.	Total de estudiantes captados para participar en actividades deportivas y recreativas.	50%	Se cuentan con los recursos necesarios para realizar la captación de alumnos y que realice sus actividades deportivas y recreativas.	Reporte de alumnos participando en actividades deportivas y recreativas, en los indicadores estructurales, bajo el resguardo del Departamento de Estadística y Evaluación.	3.2.4	3.1.1, 3.1.2, 3.1.5, 3.1.8
Actividad 2	Torneos internos.	Número de estudiantes que participan en torneos internos.	50%	Se cuenta con los recursos necesarios para la realización de torneos internos.	Reporte de alumnos participando en torneos internos, bajo el resguardo del Departamento de promoción cultural, deportiva, físico y recreativo.	3.2.4	3.1.1, 3.1.2, 3.1.5, 3.1.8
Indicador 3	3.3 Porcentaje de estudiantes inscritos en algún curso o programa de enseñanza de lenguas extranjeras.	Proporción de estudiantes que se inscriben en algún curso o programa de enseñanza de lenguas extranjeras, respecto de la matrícula total.	50%	Se cuenta con los recursos suficientes para que los estudiantes cursen algún programa de enseñanza de lenguas extranjeras.	Sistema de Indicadores Básicos del TecNM	1.6.3	1.6.3
Propósito 3	Estudiantes inscritos en programas de lenguas extranjeras.	Número de estudiantes inscritos en algún curso o programa de enseñanza de lenguas extranjeras.	50%	Se cuenta con el personal docente capacitado para que los estudiantes cursen algún programa de lenguas extranjeras.	Sistema de Indicadores Básicos del TecNM	1.6.3	1.6.3
Componente 3	Total de estudiantes cursando algún programa de lenguas extranjeras.	Número de estudiantes que cursan algún programa de enseñanza de lenguas extranjeras.	50%	Se cuenta con las adecuadas políticas didácticas para el desarrollo de una segunda lengua.	Sistema de Indicadores, bajo resguardo del Departamento de Estadística y Evaluación.	1.6.3	1.6.3
Actividad 3	Actualización y acreditación de docentes de inglés.	Docentes de inglés participando en cursos de acreditación.	50%	Se cuenta con recursos presupuestales para impulsar la actualización de docentes de inglés.	Acreditaciones de docentes de inglés, bajo el resguardo del Departamento de inglés.	1.6.3	1.6.3

J.C. Montenegro
M. J. JULIO CESAR MONTENEGRO HERNÁNDEZ
SUBDIRECTOR DE PLANEACIÓN

M. Y. L. Balcón Bernal
M. Y. L. BALCÓN BERNAL GARCÍA
DIRECTORA DE PLANEACIÓN Y VINCULACIÓN

Luis Carlos Jongsares Vidal
DR. LUIS CARLOS JONGSARES VIDAL
DIRECTOR GENERAL

Entidad Federativa: FMS Coahuila de Zaragoza
Área de Enfoque: AFO1 Educación Superior

UNIDAD RESPONSABLE: INSTITUTO TECNOLÓGICO DE ESTUDIOS SUPERIORES DE LA REGIÓN CARBONIFERA

PROGRAMA PRESUPUESTARIO: PRESTACIÓN DE SERVICIOS PÚBLICOS

ALINEACION PSE

OBJETIVO: Promover la formación integral de los estudiantes
ESTRATEGIA: Estrategia 5.1 Fomentar la práctica de las actividades deportivas y recreativas en el ITEARC

FIN	RESUMEN NARRATIVO	INDICADOR	META	SUPUESTO	MEDIO DE VERIFICACION	ALINEACION PSE (Items de Acción)	ALINEACION LOCAL
	Contribuir a fortalecer la cultura del cuidado físico, prevención, seguridad y sustentabilidad.	Proporción de estudiantes que participan en actividades físicas, artísticas y culturales promovidas y organizadas por los Institutos y centros respecto de la matrícula total.	30%	Se cuenta con los recursos adecuadamente los recursos asignados para atender a formación integral de los estudiantes.	Estadística 911 del TecNM	3.2.8	3.1.6, 3.1.7, 3.1.8
Indicador 1	3.1 Porcentaje de estudiantes que participan en actividades de expresión artística, culturales y éticas.	Número de estudiantes que participan en actividades artísticas, culturales y éticas, promovidas y organizadas por el ITEARC	30%	Se cuenta con los recursos necesarios para contribuir a promover y difundir el arte y la cultura como recursos formativos privilegiados que impulsan la educación integral	Estadística 911 del TecNM	3.2.8	3.2.1, 3.2.2, 3.2.3, 3.2.4, 3.2.5, 3.2.6, 3.2.7, 3.2.8, 3.2.9, 3.2.10
Propósito 1	Lograr la formación integral de los alumnos	Total de estudiantes que participan en actividades artísticas, éticas y culturales	30%	Se cuenta con los recursos necesarios para brindar atención a estudiantes que participan en actividades artísticas, éticas y culturales	Estadística 911 del TecNM	3.1.2	3.2.1, 3.2.6
Componente 1	Alumnos captados para participar en actividades artísticas, culturales y éticas	Total de captaciones captados para participar en actividades artísticas, éticas y culturales	30%	Se cuenta con los recursos necesarios para realizar la captación de alumnos/as y que realicen sus actividades artísticas, culturales y éticas	Reporte de alumnos participando en actividades artísticas, éticas y culturales en los indicadores institucionales, bajo el resguardo del Departamento de Estadística y evaluación.	3.1.2	3.2.1, 3.2.6
Actividad 1	Realización del evento de arte y cultura	Número de estudiantes que participan en el evento de arte y cultura	30%	Se cuenta con los recursos necesarios para la realización del evento de arte y cultura	Reporte de alumnos participando en el evento de arte y cultura, bajo el resguardo del Departamento de posesión cultural, deportes, ética y recreativa.	3.1.2	3.2.1, 3.2.6
Indicador 2	3.2 Porcentaje de estudiantes que participan en actividades deportivas y recreativas	Proporción de estudiantes que participan en actividades deportivas y recreativas, promovidas y organizadas por los Institutos y centros, respecto de la matrícula total	50%	Se cuenta con los recursos necesarios para contribuir a promover y difundir la participación de actividades deportivas y recreativas para impulsar la educación integral	Estadística 911 del TecNM	4.2.4	3.1.1, 3.1.2, 3.1.5, 3.1.8
Propósito 2	Lograr la formación integral de los alumnos	Total de estudiantes que participan en actividades deportivas y recreativas	50%	Se cuenta con los recursos necesarios para brindar atención a estudiantes que participan en actividades deportivas y recreativas	Estadística 911 del TecNM	4.2.4	3.1.1, 3.1.2, 3.1.5, 3.1.8
Componente 1	Alumnos captados para participar en actividades deportivas y recreativas	Total de estudiantes captados para participar en actividades deportivas y recreativas	50%	Se cuenta con los recursos necesarios para realizar la captación de alumnos/as y que realicen sus actividades deportivas y recreativas	Reporte de alumnos participando en actividades deportivas y recreativas en los indicadores institucionales, bajo el resguardo del Departamento de Estadística y evaluación.	4.2.4	3.1.1, 3.1.2, 3.1.5, 3.1.8
Actividad 2	Torneos Internos	Número de estudiantes que participan en torneos internos	50%	Se cuenta con los recursos necesarios para la realización de torneos internos	Reporte de alumnos participando en torneos internos, bajo el resguardo del Departamento de promoción cultural, deportiva, ética y recreativa.	3.2.4	3.1.1, 3.1.2, 3.1.5, 3.1.8
Indicador 3	3.3 Porcentaje de estudiantes inscritos en algún curso o programa de enseñanza de lenguas extranjeras.	Proporción de estudiantes que se inscriben en algún curso o programa de enseñanza de lenguas extranjeras, respecto de la matrícula total.	50%	Se cuenta con los recursos suficientes para que los estudiantes cursen algún programa de enseñanza de lengua extranjera	Sistema de indicadores Básicos del TecNM		1.6.3
Propósito 3	Estudiantes inscritos en programas de lenguas extranjeras	Número de estudiantes inscritos en algún curso o programa de enseñanza de lenguas extranjeras	50%	Se cuenta con el personal docente capacitado para que los estudiantes cursen algún programa de lengua extranjera	Sistema de indicadores Básicos del TecNM		1.6.3
Componente 3	Total de estudiantes cursando algún programa de lenguas extranjeras	Número de estudiantes que cursan algún programa de enseñanza de lenguas extranjeras	50%	Se cuenta con las adecuadas prácticas didácticas para el desarrollo de una segunda lengua	Sistema de indicadores, bajo resguardo del Departamento de Estadística y Evaluación		1.6.3
Actividad 3	Activaciones y acreditación de docentes de inglés	Docentes de inglés participando en cursos de capacitación	50%	Se cuenta con recursos presupuestales para impulsar la capacitación de docentes de inglés	Activaciones de docentes de inglés, bajo el resguardo del Departamento de inglés		1.6.3

J. C. Montenegro
MÉ. JULIO CÉSAR MONTENEGRO NERNÁNDEZ
SUBDIRECTOR DE PLANEACIÓN

M. y L. Bernal Garza
M. y L. BERNAL GARZA
DIRECTORA DE PLANEACIÓN Y VINCULACIÓN

L. C. Longares Vidal
DR. LUIS CARLOS LONGARES VIDAL
DIRECTOR GENERAL



Entidad Federativa: E05 Coahuila de Zaragoza
Área de Enfoque: A091 Educación Superior

UNIDAD RESPONSABLE: INSTITUTO TECNOLÓGICO DE ESTUDIOS SUPERIORES DE LA REGIÓN CARBONIFERA

PROGRAMA PRESUPUESTARIO: PRESTACION DE SERVICIOS PÚBLICOS

ALINEACIÓN FSE

OBJETIVO: Impulsar la ciencia, la tecnología y la innovación.

ESTRATEGIA 4.1: Impulsar el desarrollo de las capacidades científicas y tecnológicas con enfoque en la vinculación productiva de las regiones

FIN	RESUMEN NARRATIVO	INDICADOR	META	SUPUESTO	MEDIO DE VERIFICACIÓN	ALINEACIÓN FSE (Línea de Acción)	ALINEACIÓN LOCAL
Contribuir a la transformación de México en una sociedad del conocimiento, que genere y aproveche los productos de la investigación científica, el desarrollo tecnológico y la innovación	Contribuir a impulsar la educación científica y tecnológica como elemento indispensable para la transformación de México mediante la realización de proyectos de investigación que se vinculen con la generación de conocimiento y con los diversos sectores para la resolución de problemas	Número de proyectos de investigación científica, desarrollo tecnológico e innovación vinculados con los diversos sectores respecto a los proyectos de investigación.	10	Existe un vínculo efectivo entre la generación de conocimientos y los diversos sectores, que permitan la aplicación de innovaciones y avances tecnológicos en el desarrollo y bienestar social.	Historiética 911 del TecNM	2.4.3	4.1.2, 4.1.4, 4.1.6
Indicador 1	4.1 Profesores de tiempo completo adscritos al Sistema Nacional de Investigadores.	Número de profesores de tiempo completo adscritos al Sistema Nacional de Investigadores.	2	Se cuenta con las condiciones necesarias para contribuir a promover y difundir el arte y la cultura como acciones formativas privilegiadas para impulsar la educación integral.	Historiética 911 del TecNM	2.4.3	4.1.2, 4.1.4, 4.1.6
Propósito 1	Profesores adscritos al Sistema Nacional de Investigadores	Total de Profesores adscritos al Sistema Nacional de Investigadores.	2	Se cuenta al personal con todas a cumplir con los profesores adscritos al SNI	Sistema de indicadores institucionales, bajo resguardo del Departamento de Estadística y Evaluación	2.4.3	4.1.2, 4.1.4, 4.1.6
Componente 1	Docentes que pueden formar parte del SNI	Total de docentes de tiempo completo que pueden formar parte del SNI	2	Existen docentes que puedan cumplir los requisitos para pertenecer al SNI	Sistema de indicadores institucionales, bajo resguardo del Departamento de Estadística y Evaluación	2.4.3	4.1.2, 4.1.4, 4.1.6
Actividad 1	Revisión y participación en las convocatorias para pertenecer al SNI	Profesores que participan en la convocatoria para pertenecer al SNI	2	Se cumplen los requisitos mínimos indispensables de los docentes que participan en la convocatoria para formar parte del SNI	Sistema de indicadores institucionales, bajo resguardo del Departamento de Estadística y Evaluación	2.4.3	4.1.2, 4.1.4, 4.1.6
Indicador 2	4.2 Proyectos de investigación, desarrollo tecnológico e innovación.	Cantidad de proyectos de investigación científica, desarrollo tecnológico e innovación, realizados por los institutos, unidades y centros	10	Se cuenta con los recursos necesarios para realizar proyectos de investigación científica, desarrollo tecnológico e innovación	Historiética 911 del TecNM	2.4.3	4.1.2, 4.1.4, 4.1.6
Propósito 2	Número de proyectos de investigación científica, desarrollo tecnológico e innovación	Total de proyectos de investigación científica, desarrollo tecnológico e innovación	10	Se cuenta con las condiciones necesarias para que se realicen proyectos de investigación científica, desarrollo tecnológico e innovación	Historiética 911 del TecNM	2.4.3	4.1.2, 4.1.4, 4.1.6
Componente 2	Total de proyectos de investigación científica, desarrollo tecnológico e innovación	Proyectos realizados en los diferentes sectores de investigación científica, desarrollo tecnológico e innovación	10	Se incentiva a los alumnos y docentes a participar en proyectos de investigación, desarrollo tecnológico e innovación	Sistema de indicadores institucionales, bajo resguardo del Departamento de Estadística y Evaluación	2.4.3	4.1.2, 4.1.4, 4.1.6
Actividad 2	presentación de proyectos de investigación científica, desarrollo tecnológico e innovación	Número de proyectos realizados	10	Se cuentan con los recursos necesarios para realizar la presentación de proyectos de investigación científica, desarrollo tecnológico e innovación	Reporte de proyectos presentados, bajo resguardo de la Subdirección de Investigación y Estudios de Posgrado	2.4.3	4.1.2, 4.1.4, 4.1.6
Indicador 3	4.3 Estudiantes de licenciatura que participan en proyectos de investigación científica, desarrollo tecnológico e innovación	Número de estudiantes que participan en proyectos de investigación científica, desarrollo tecnológico e innovación	150	Se cuenta a los estudiantes a participar en proyectos de investigación científica, desarrollo tecnológico e innovación	Historiética VII del TecNM	2.4.3	4.1.2, 4.1.4, 4.1.6
Propósito 3	Lograr que los estudiantes se involucren y participen en proyectos de investigación, desarrollo e innovación	Total de estudiantes que participan en proyectos de investigación, desarrollo e innovación	150	Se cuenta con las condiciones necesarias para que los estudiantes participen en proyectos de investigación, desarrollo e innovación	Historiética 911 del TecNM	2.4.3	4.1.2, 4.1.4, 4.1.6
Componente 3	Alumnos participantes en proyectos de investigación, desarrollo e innovación	Total de estudiantes captados para participar en proyectos de investigación, desarrollo e innovación	150	Se incentiva a los alumnos a participar en proyectos de investigación, desarrollo e innovación	Sistema de indicadores institucionales, bajo resguardo del Departamento de Estadística y Evaluación	2.4.3	4.1.2, 4.1.4, 4.1.6
Actividad 3	Concurso de innovación tecnológica	Número de estudiantes que participan en proyectos de innovación tecnológica	150	Se cuentan con los recursos necesarios para realizar el concurso de innovación tecnológica	Reporte de proyectos de innovación participantes en el concurso de innovación, bajo resguardo de la Subdirección de Investigación y Estudios de Posgrado	2.4.3	4.1.2, 4.1.4, 4.1.6

J. Montenegro
M.I. JULIO CÉSAR MONTENEGRO HERNÁNDEZ
SUBDIRECTOR DE PLANEACIÓN

OK
M.A. Y. ROCÍO BERNAL GARCÍA
DIRECTORA DE PLANEACIÓN Y VINCULACIÓN

LD
DR. LUIS CARLOS CÁDIZ VIDAL
DIRECTOR GENERAL

Entidad Federativa: San Luis Potosí
Área de Estudios: ASES Educación Superior

ENTIDAD RESPONSABLE: INSTITUTO TECNOLÓGICO DE ESTUDIOS SUPERIORES DE LA REGIÓN CAIBONIENSE

PROGRAMA PRESUPUESTARIO: PRESTACIÓN DE SERVICIOS PÚBLICOS

ALINEACIÓN PSE

OBJETIVO: Modernizar la gestión institucional, fortalecer la transparencia y la rendición de cuentas.

ESTRATEGIA: Estrategia 6.1. Adecuar la estructura organizativa a los nuevos requerimientos y fortalecer el marco normativo del IESRC.

FIN	RESUMEN NARRATIVO	INDICADOR	MÉTA	SUPUESTO	MEDIO DE VERIFICACIÓN	ALINEACIÓN PSE (Clases de Acción)	ALINEACIÓN LOCAL
Contribuir a la transformación de México fortaleciendo la cultura de la transparencia y rendición de cuentas	Es preciso optimizar la organización, desarrollo y dirección de Tecnológico de la Región Caiboniense; adecuar su estructura y definir sus funciones y atribuciones, así como sistematizar las disposiciones técnicas y administrativas para la organización, operación, desarrollo, supervisión y evaluación de la educación superior tecnológica, con un fin que fortalezca la cultura de la transparencia y la rendición de cuentas.	Porcetaje de cumplimiento en los reportes de cumplimiento de transparencia y rendición de cuentas	100%	Existe un mecanismo adecuado para llevar a cabo la transparencia y rendición de cuentas	Sistema de Indicadores Básicos Tec NM	3.1.8	6.5.2, 6.5.3
Indicador 1	6.1 Personal directivo y no docente capacitado.	Número de directivos y de personal no docente que reciben capacitación.	47	Existen los recursos necesarios para realizar la capacitación de personal no directivo	Sistema de Indicadores Básicos Tec NM	3.5.4	6.3.4
Propósito 1	Número de personal no docente que recibe capacitación	Número de personal no docente que acude a la capacitación programada	47	Existe personal no docente que es capacitado para la realización de sus funciones	Indicadores Institucionales, bajo el resguardo del Departamento de Estadística y Evaluación	3.5.4	6.3.4
Componente 1	Total de personal no docente que recibe capacitación	Personal docente que recibe capacitación	47	Existen capacitaciones realizadas para el personal no docente del Instituto	Registros del personal no docente que es capacitado, bajo resguardo del Departamento de Estadística y Evaluación	3.5.4	6.3.4
Actividad 1	Capacitación del personal no docente	Número de personal no docente que es capacitado	47	Existe un programa de capacitación para personal no docente	Plan de capacitación bajo resguardo del Departamento de Recursos Humanos	3.5.4	6.3.4
Indicador 2	6.2 IESRC certificado.	Número de certificados de un sistema de gestión.	5	Existen los recursos necesarios para mantener las certificaciones obtenidas y para conseguir nuevas certificaciones	Sistema de Indicadores Básicos Tec NM	2.3.1	6.3.3, 6.3.4
Propósito 2	Número de certificados obtenidos en la institución	Total certificados.	5	Existe un adecuado seguimiento para la conservación de las certificaciones obtenidas	Certificados obtenidos, bajo resguardo del Departamento de Calidad	2.3.1	6.3.3, 6.3.4
Componente 2	Total de certificados obtenidos en el instituto	Número de certificados vigentes	5	Existe un mecanismo adecuado para monitorear la vigencia de las certificaciones obtenidas	Reportes de auditorías de seguimiento y recertificación, bajo resguardo del Departamento de Calidad	2.3.1	6.3.3, 6.3.4
Actividad 2	Realización de auditorías de seguimiento y recertificación	Total de auditorías realizadas para la conservación de las certificaciones	5	Existen mecanismos y recursos necesarios para la realización de auditorías de seguimiento y recertificación	Reportes de auditorías de seguimiento y recertificación, bajo resguardo del Departamento de Calidad	2.3.1	6.3.3, 6.3.4

J.C. Montenegro
M.I. JULIO CESAR MONTENEGRO HERNÁNDEZ
SUBDIRECTOR DE PLANEACIÓN

M. Rocío Bernal García
M. ROCÍO BERNAL GARCÍA
DIRECTORA DE PLANEACIÓN Y VINCULACIÓN

Dr. Luis Camilo Longares Vidal
DR. LUIS CAMILO LONGARES VIDAL
DIRECTOR GENERAL

INFORMACIÓN DEL PID 2013-2018

No.	Objetivo del PID	Indicador	Descripción General	Periodicidad	Meta 2018	Observaciones (Fórmula)	1er. Semestre		2do. Semestre		Ciclo Escolar	
							Datos	Firma	Datos	Firma	Datos	Firma
1	1. FORTALECER LA CALIDAD DE LOS SERVICIOS EDUCATIVOS.	1.1 Porcentaje de estudiantes de licenciatura inscritos en programas acreditados o reconocidos por su calidad.	Porcentaje de estudiantes de licenciatura que realizan sus estudios en programas acreditados o reconocidos por su calidad.	Anual por ciclo escolar.	100%	(Número de estudiantes de licenciatura que realizan sus estudios en programas acreditados o reconocidos por su calidad) / Total de estudiantes de licenciatura que realizan sus estudios en programas evaluables * 100.	1005	54%	865	56%	865	56%
		1.2 Porcentaje de profesores de tiempo completo con posgrado.	Mide la proporción de profesores de tiempo completo con posgrado respecto al total de profesores de tiempo completo.	Anual por ciclo escolar.	78%	(Profesores de tiempo completo con posgrado) / Total de profesores de tiempo completo * 100.	1874	M.C. JOSÉ LUIS LARA MÉNDEZ	1548	M.C. JOSÉ LUIS LARA MÉNDEZ	1548	M.C. JOSÉ LUIS LARA MÉNDEZ
		1.3 Porcentaje de profesores de tiempo completo con reconocimiento del perfil deseable.	Proporción de profesores de tiempo completo con reconocimiento del perfil deseable, respecto del total de profesores de tiempo completo con posgrado.	Anual por ciclo escolar.	20%	(Número de profesores de tiempo completo con reconocimiento del perfil deseable) / Total de profesores de tiempo completo con posgrado * 100.	31	ING. ELSA GEORGINA DE LEÓN TREJÓ	31	ING. ELSA GEORGINA DE LEÓN TREJÓ	31	ING. ELSA GEORGINA DE LEÓN TREJÓ
		1.4 Eficiencia terminal.	Porcentaje de estudiantes que se matriculan de licenciatura en el ciclo escolar n respecto al número de estudiantes que ingresaron en ese mismo nivel seis años antes.	Anual por ciclo escolar.	65%	(Número de titulados de licenciatura en el ciclo escolar n) / (Número de matriculados de nuevo ingreso n-6) * 100.	34	M.C. ETEL MARGARITA HERNÁNDEZ ALEMÁN	34	M.C. ETEL MARGARITA HERNÁNDEZ ALEMÁN	34	M.C. ETEL MARGARITA HERNÁNDEZ ALEMÁN
2	2. INCREMENTAR LA COBERTURA, PROMOVER LA INCLUSIÓN Y LA EQUIDAD EDUCATIVA.	2.1 Matricula del nivel licenciatura.	Número de estudiantes inscritos en programas de licenciatura en las modalidades escolarizada, no escolarizada -a distancia- y mixta.	Anual por ciclo escolar.	2408	Total de estudiantes inscritos en programas de licenciatura.	2272	M.C. JOSÉ LUIS LARA MÉNDEZ	1873	M.C. JOSÉ LUIS LARA MÉNDEZ	2272	M.C. JOSÉ LUIS LARA MÉNDEZ
2.2 Matricula en posgrado.		Número de estudiantes que realicen estudios en programas de posgrado.	Anual por ciclo escolar.	48	Total de estudiantes que realizan estudios en programas de posgrado.	8	M.P. SARILÚ CÁRDENAS RODRÍGUEZ	8	M.P. SARILÚ CÁRDENAS RODRÍGUEZ	8	M.P. SARILÚ CÁRDENAS RODRÍGUEZ	
2.3 Matricula en educación no escolarizada -a distancia- y mixta.		Número de estudiantes inscritos en programas de licenciatura en la modalidad a distancia.	Anual por ciclo escolar.	20	Total de estudiantes inscritos en programas de licenciatura en la modalidad a distancia.	247	M.C. JOSÉ LUIS LARA MÉNDEZ	187	M.C. JOSÉ LUIS LARA MÉNDEZ	247	M.C. JOSÉ LUIS LARA MÉNDEZ	
3	3. PROMOVER LA FORMACIÓN INTEGRAL DE LOS ESTUDIANTES.	3.1 Porcentaje de estudiantes que participan en actividades de extensión: artísticas, culturales y cívicas.	Preparación de estudiantes que participan en actividades cívicas, artísticas y culturales promovidas y organizadas por los institutos y centros respecto de la matrícula total.	Anual por ciclo escolar.	30%	(Número de estudiantes que participan en actividades de extensión: artísticas, culturales y cívicas, promovidas y organizadas por los institutos y centros respecto de la matrícula total) / Matrícula total * 100.	294	ING. JUAN FRANCISCO GUTIERREZ MARTÍNEZ	96	ING. JUAN FRANCISCO GUTIERREZ MARTÍNEZ	390	ING. JUAN FRANCISCO GUTIERREZ MARTÍNEZ
3.2 Porcentaje de estudiantes que participan en actividades deportivas y recreativas.		Preparación de estudiantes que participan en actividades deportivas y recreativas, promovidas y organizadas por los institutos y centros, respecto de la matrícula total.	Anual por ciclo escolar.	50%	(Número de estudiantes que participan en actividades deportivas y recreativas, promovidas y organizadas por los institutos y centros, respecto de la matrícula total) / Matrícula total de estudiantes * 100.	807	ING. JUAN FRANCISCO GUTIERREZ MARTÍNEZ	326	ING. JUAN FRANCISCO GUTIERREZ MARTÍNEZ	833	ING. JUAN FRANCISCO GUTIERREZ MARTÍNEZ	
3.3 Porcentaje de estudiantes inscritos en algún curso o programa de enseñanza de lenguas extranjeras.		Preparación de estudiantes que se encuentran inscritos en algún curso o programa de enseñanza de lenguas extranjeras, respecto de la matrícula total.	Anual por ciclo escolar.	58%	(Número de estudiantes inscritos en algún curso o programa de enseñanza de lenguas extranjeras) / Matrícula total de estudiantes * 100.	2372	ING. JUAN FRANCISCO GUTIERREZ MARTÍNEZ	1073	ING. JUAN FRANCISCO GUTIERREZ MARTÍNEZ	2272	ING. JUAN FRANCISCO GUTIERREZ MARTÍNEZ	
4	4. IMPULSA LA CIENCIA, LA TECNOLOGÍA Y LA INNOVACIÓN	4.2 Profesores de tiempo completo adscritos al Sistema Nacional de Investigadores.	Número de profesores de tiempo completo adscritos al Sistema Nacional de Investigadores.	Anual por ciclo escolar.	2	Total de Profesores adscritos al Sistema Nacional de Investigadores.	767	LIC. AURORA ISABEL AGUIRRE CHAPA	1145	LIC. AURORA ISABEL AGUIRRE CHAPA	1912	LIC. AURORA ISABEL AGUIRRE CHAPA
4.3 Proyectos de investigación, desarrollo tecnológico e innovación.		Cantidad de proyectos de investigación científica, desarrollo tecnológico e innovación, realizados por los institutos, unidades y centros.	Anual por ciclo escolar.	18	Total de proyectos de investigación, desarrollo tecnológico e innovación realizados por el Tecnológico de la Región Carbonífera	2272	M.P. SARILÚ CÁRDENAS RODRÍGUEZ	1873	M.P. SARILÚ CÁRDENAS RODRÍGUEZ	2272	M.P. SARILÚ CÁRDENAS RODRÍGUEZ	
4.4 Estudiantes de licenciatura y posgrado que participan en proyectos de investigación científica, desarrollo tecnológico e innovación.		Número de estudiantes que participan en proyectos de investigación científica, desarrollo tecnológico e innovación.	Anual por ciclo escolar.	150	Total de estudiantes que participan en proyectos de investigación científica, desarrollo tecnológico e innovación.	8	M.P. SARILÚ CÁRDENAS RODRÍGUEZ	7	M.P. SARILÚ CÁRDENAS RODRÍGUEZ	25	M.P. SARILÚ CÁRDENAS RODRÍGUEZ	
13							122	M.P. SARILÚ CÁRDENAS RODRÍGUEZ	6	M.P. SARILÚ CÁRDENAS RODRÍGUEZ	128	M.P. SARILÚ CÁRDENAS RODRÍGUEZ

Complimiento de Objetivos

Del 01 de enero al 31 de diciembre 2020

No.	Objetivo del PIDD	Indicador	Descripción General	Periodicidad	Meta 2018	Observaciones (Fórmula)	1er. Semestre		2do. Semestre		Ciclo Escolar		
							Datos	Ago 2019- Dic 2019	Firma	Datos	Ene 2020- Jul 2020	Firma	Datos
14	5. CONSOLIDAR LA VINCULACIÓN CON LOS SECTORES PÚBLICO, SOCIAL Y PRIVADO.	5.1 Registros de propiedad intelectual.	Número de registros de propiedad intelectual obtenidos por los institutos, unidades y centros.	Anual acumulado al ciclo escolar.	2	Total de registros de propiedad intelectual obtenidos por el Tecnológico de la Región Carbonífera	0		8		8		M.P. SARILÚ CÁRDENAS RODRÍGUEZ
15		5.2 Porcentaje de egresados incorporados al mercado laboral.	Porcentaje de egresados incorporados a ubicados en el mercado laboral en áreas acordadas con su perfil profesional dentro de los primeros doce meses posteriores a su egreso, respecto del total de egresados por generación.	Anual por ciclo escolar.	50%	(Número de egresados empleados o ubicados en el mercado laboral en áreas acordadas con su perfil profesional dentro de los primeros doce meses posteriores a su egreso / Número de egresados en esa generación) * 100.	67	34%	86	181%	153	55%	
16		5.3 Proyectos vinculados con los sectores público, social y privado.	Número de proyectos vinculados con los sectores pública, social y privada que a través de convenios o acuerdos de colaboración realizan las instituciones, unidades y centros del TecNM.	Anual por ciclo escolar.	75	Total de proyectos vinculados con los sectores público, social y privado.	178		97		275		
17		5.4 Estudiantes que participan en proyectos vinculados con los sectores público, social y privado.	Número de estudiantes que participan en proyectos vinculados con el sector público, social y privado, a través de convenios o acuerdos de colaboración.	Anual por ciclo escolar.	58	Total de estudiantes que participan en proyectos vinculados con los sectores público, social y privado a través de convenios o acuerdos de colaboración.	193		79		272		
18		5.5 Empresas incubadas a través del modelo institucional de incubación empresarial.	Total de cantidad de empresas incubadas a través del modelo institucional de incubación empresarial.	Anual por ciclo escolar.	17 anual (Meta 100 en 6 años)	Total de empresas incubadas a través del modelo institucional de incubación empresarial.	12		18		38		
19		5.6 Estudiantes que participan en el Modelo Talento Emprendedor.	Número de estudiantes que participan en el Modelo Talento Emprendedor.	Anual por ciclo escolar.	33 anual (Meta 208 en 6 años)	Total de estudiantes que participan en el Modelo Talento Emprendedor.	52		64		116		
20	6. MODERNIZAR LA GESTIÓN INSTITUCIONAL CON TRANSPARENCIA Y RENDICIÓN DE CUENTAS.	6.1 Personal directivo y no docente capacitado.	Número de directivos y de personal no docente que recibieron capacitación.	Anual por ciclo escolar.	27 (Directivos) 47 (No docentes)	Total de personal directivo capacitado. Total de personal no docente capacitado.	16		8		22		
21		6.2 Institutos, unidades y centros certificados.	Número de certificados en un sistema de gestión.	Anual por ciclo escolar.	5	Total certificados.	5	(Sistema de Gestión de Calidad, Sistema de Gestión ambiental, Modelo de Equidad de Género, Sistema de Gestión de la Salud y Seguridad en el trabajo, Reconocimiento a la Responsabilidad Social)	5	(Sistema de Gestión de Calidad, Sistema de Gestión ambiental, Modelo de Equidad de Género, Sistema de Gestión de la Salud y Seguridad en el trabajo, Reconocimiento a la Responsabilidad Social)	5	(Sistema de Gestión de Calidad, Sistema de Gestión ambiental, Modelo de Equidad de Género, Sistema de Gestión de la Salud y Seguridad en el trabajo, Reconocimiento a la Responsabilidad Social)	

Bajo protesta de decir verdad declaramos que los Estados Financieros y sus notas, son razonablemente correctos y son responsabilidad del emisor.

J. C. Montenegro
M. JULIO CÉSAR MONTENEGRO MONTAÑO
DIRECTOR DE PLANEACIÓN Y VINCULACIÓN

M. L. Bernal Garza
M. L. BERNAL GARZA
DIRECTOR DE PLANEACIÓN Y VINCULACIÓN

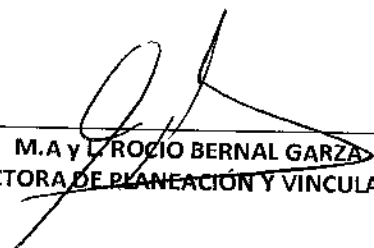
Or. Luis Carlos Linares Vival
OR. LUIS CARLOS LINARES VIVAL
DIRECTOR GENERAL




RESULTADOS DE LA EVALUACIÓN AL DESEMPEÑO 2020
EVALUACIÓN ESPECÍFICA DE DESEMPEÑO PP U006
INSTITUTO TECNOLÓGICO DE ESTUDIOS SUPERIORES DE LA REGIÓN
CARBONÍFERA

En el mes de abril de 2021 se presentarán los resultados de la Evaluación al Desempeño 2020 que se realizará de acuerdo a los términos de referencia presentados en El Programa Anual de Evaluaciones 2020 del Instituto Tecnológico de Estudios Superiores de la Región Carbonífera


M.I. JULIO CÉSAR MONTENEGRO HERNÁNDEZ
SUBDIRECTOR DE PLANEACIÓN


M.A y L. ROZIO BERNAL GARZA
DIRECTORA DE PLANEACIÓN Y VINCULACIÓN


DR. LUIS CARLOS LONGARES VIDAL
DIRECTOR GENERAL



TÉRMINOS DE REFERENCIA
INSTITUTO TECNOLÓGICO DE ESTUDIOS SUPERIORES
DE LA REGIÓN CARBONÍFERA

ANTECEDENTES

De acuerdo con el artículo 81 de la Ley General de Desarrollo Social (LGDS) el Consejo Nacional de Evaluación de la Política de Desarrollo Social (CONEVAL) tiene por objeto normar y coordinar la evaluación de las Políticas y Programas de Desarrollo Social que ejecuten las dependencias públicas, así como establecer los lineamientos y criterios para la definición, identificación y medición de la pobreza, garantizando la transparencia, objetividad y rigor técnico de dichas actividades. Asimismo, en el artículo 78 de la LGDS se define que la evaluación debe ser anual.

En este sentido, con el fin de generar información útil y rigurosa para la toma de decisiones, en 2009 el CONEVAL coordinó la primera Evaluación Específica de Desempeño (EED) 2008-2009 a 131 programas presupuestarios, en cumplimiento con lo establecido en el numeral 15 del Programa Anual de Evaluación (PAE) 2008. En 2010 se llevó a cabo el segundo ejercicio de la EED 2009-2010 a 127 programas presupuestarios, de acuerdo con lo señalado en el numeral 17 del PAE 2009. Por tercer año consecutivo, en 2011 se llevó a cabo la EED 2010-2011 a 133 programas presupuestarios, en cumplimiento con el numeral 18 del PAE 2010. En 2012, considerando lo establecido en los numerales 27 y 32, del PAE 2012 y 2013, respectivamente, se llevó a cabo por cuarto año la EED 2012-2013 a 137 programas presupuestarios que estuvieron en operación durante el ejercicio fiscal 2012.

Considerando lo anterior, según lo establecido en el numeral 30, primer párrafo del PAE 2015, emitidos conjuntamente por la Secretaría de Hacienda y Crédito Público (SHCP), la Secretaría de la Función Pública (SFP) y el Consejo, los programas federales en operación durante el ejercicio fiscal 2014, que estén incluidos en el anexo correspondiente y los que incluya el CONEVAL, por interés propio o por petición de algún órgano o comisión de gobierno, deberán realizar una Evaluación Específica de Desempeño, la cual será coordinada y contratada por el CONEVAL, con base en lo que determine.

En este sentido, el CONEVAL tiene interés en realizar el proyecto *“Evaluación Específica de Desempeño de Programas Federales 2014-2015”* con el fin de contar con una valoración del

desempeño de los programas federales sociales en su ejercicio fiscal 2014, para contribuir a la toma de decisiones.

OBJETIVOS

a) Objetivo General

Contar con una valoración del desempeño del programa federal U06 del Instituto Tecnológico de Estudios Superiores de la Región Carbonífera y Acciones en su ejercicio fiscal 2020, con base en la información entregada.

b) Objetivos Específicos

1. Reportar los resultados y productos de los programas evaluados durante el ejercicio fiscal 2020 del Instituto Tecnológico de Estudios Superiores de la Región Carbonífera y enlistados en el Anexo 1, mediante el análisis de los indicadores de resultados, de los indicadores de servicios y gestión, así como de los hallazgos relevantes derivados de las evaluaciones externas y otros documentos del programa.
2. Analizar el avance de las metas de los indicadores de la Matriz de Indicadores para Resultados (MIR) del Instituto Tecnológico de Estudios Superiores de la Región Carbonífera en 2020, respecto de años anteriores y el avance en relación con las metas establecidas.
3. Identificar los principales aspectos susceptibles de mejora del programa derivado de la evaluación externa.
4. Analizar la evolución de la cobertura y el presupuesto del programa
5. Identificar las fortalezas, los retos y las recomendaciones del programa.
6. Contar con una Evaluación Integral del Desempeño con una Ficha Narrativa y una Ficha de Monitoreo y Evaluación del programa que valore de manera breve su desempeño en distintas áreas.

Esquema de la Evaluación Específica de Desempeño

α. Contenido General

La EED del programa enlistado en el Anexo 1 se debe realizar mediante trabajo de gabinete y únicamente con base en la información proporcionada por las unidades responsables de los programas y las unidades del Instituto Tecnológico de Estudios Superiores de la Región Carbonífera. La información cargada entregada y volcada en formatos se considera validada, tanto en su contenido y calidad, por la Unidad de Evaluación.

Con el objetivo de contribuir a la toma de decisiones, la evaluación se divide en cinco temas:

1. *Resultados finales del programa. La valoración sobre resultados finales debe contener:*
 - *los impactos del programa con base en los hallazgos encontrados en la evaluación externa. La evaluación externa debe haber realizarse con una metodología rigurosa, considerando los criterios establecidos en el Anexo 2;*
 - *los valores del avance realizado en 2020 de los indicadores de Fin y Propósito de la MIR del programa. Se deben seleccionar un máximo de cinco indicadores de resultados que expliquen mejor el nivel de objetivos del programa, considerando los criterios establecidos en el Anexo 3. Además, se debe realizar un análisis del avance que han tenido los indicadores de la MIR, considerando los valores de años anteriores y sus metas.*

2. *Productos. La valoración sobre los bienes y servicios que otorga cada programa se debe realizar con base en la selección de máximo cinco indicadores de Componentes de la MIR del Instituto Tecnológico de Estudios Superiores de la Región Carbonífera, considerando los criterios del Anexo 3.*

3. *Identificar Indicador Sectorial. Se seleccionará el indicador del programa sectorial al que se encuentra vinculado y al que contribuye con el logro de sus objetivos; se deben incluir los datos del indicador sectorial y la meta del mismo.*
4. *Seguimiento a los aspectos susceptibles de mejora. Se deben reportar los aspectos susceptibles de mejora del programa con base en sus documentos de trabajo y/o en su documento institucional del Mecanismo de Seguimiento (emitido en 2011). Asimismo, se deben incluir las acciones emprendidas por los programas y su avance reportado en marzo de 2015 en cumplimiento con los mecanismos de años anteriores del Instituto Tecnológico de Estudios Superiores de la Región Carbonífera.*
5. *Cobertura del programa. El análisis y la valoración de la cobertura del programa se debe realizar con base en la cobertura del programa.*

Con base en la información de cada tema, se debe elaborar una valoración global del desempeño de cada programa en 2020 resaltando sus principales resultados, fortalezas y retos, así como las recomendaciones del CTED.

Se resume lo anterior en el siguiente esquema:



b. Contenido Específico

La evaluación se debe integrar los siguientes apartados principales para cada uno de los programas enlistados en el Anexo 1:

1. *Datos Generales*
2. *Resultados/ Productos*
3. *Cobertura*
4. *Seguimiento a Aspectos Susceptibles de Mejora*
5. *Conclusiones de la Evaluación*
6. *Datos del CTED*

1. Datos Generales

Se refiere a los datos generales de cada programa tales como la Unidad Administrativa, la Unidad Responsable, el año de inicio, presupuesto, la Alineación del programa al Plan Nacional de Desarrollo (PND) y el resumen narrativo de la MIR.

2. Resultados/Productos

Descripción del Programa

CTED debe describir de manera breve el programa. Para ello se debe indicar cuál es su objetivo, qué hace, cómo lo hace (bienes y/o servicios que entrega), y a quién está dirigido. Se recomienda indicar claramente el tipo de apoyo que entrega el programa o acción.

Indicador Sectorial

Seleccionar el indicador del programa sectorial al que se encuentra vinculado y al que contribuye con el logro de sus objetivos; se deben incluir los datos del indicador sectorial y la meta del mismo. La información requerida para el indicador sectorial de cada programa es la siguiente:

- *Nombre Indicador sectorial. Nombre del indicador sectorial al que se vincula directamente*
- *Avance del indicador sectorial. Avance del indicador sectorial en 2020*
- *Meta del indicador sectorial. Meta del indicador sectorial en 2020*

Indicadores de Resultados e Indicadores de Servicios y Gestión

CTED debe seleccionar, un máximo de cinco Indicadores de Resultados y un máximo de cinco Indicadores de Servicios y Gestión, considerando los criterios del Anexo 3.

La información requerida para cada uno de los *indicadores seleccionados* es la siguiente:

- *Nombre. Definido en la Ficha Técnica del indicador.*
- *Definición. Especificada en la Ficha Técnica del indicador.*
- *Sentido del indicador. Especificada en la Ficha Técnica del indicador.*

- *Método de Cálculo. Definido en la Ficha Técnica del indicador.*
- *Unidad de Medida. Definida en la Ficha Técnica del indicador.*
- *Frecuencia de Medición del Indicador. Definida en la Ficha Técnica del Indicador.*
- *Año Base del indicador. Definida en la Ficha Técnica del Indicador.*
- *Meta del Indicador 2020. La meta del indicador especificada en la MIR, la cual es información del cierre de cuenta pública.*
- *Valor del Indicador 2020. El valor del indicador que se especifica en la MIR, la cual es información del cierre de cuenta pública.*
- *Valor inmediato anterior. El valor inmediato anterior que se especifica en la MIR, el cual es información del cierre de cuenta pública del 2019, dependiendo de la frecuencia de medición del indicador.*
- *Avances Anteriores. Se refiere a los valores anteriores del indicador según su frecuencia de medición (ej. Si la frecuencia de medición es quinquenal y el año base es 2005, se debe reportar el avance de 2010). En este apartado se debe incluir toda la información consecutiva (de acuerdo a su frecuencia de medición) que se tenga sobre el indicador.*
- *Gráfica. Se debe seleccionar una gráfica que mejor represente el avance del indicador.*

Avance de indicadores y análisis de metas

Se debe realizar un análisis del avance de los indicadores seleccionados del Instituto Tecnológico de Estudios Superiores de la Región Carbonífera (considerando los criterios de selección establecidos en el Anexo 3) respecto de sus metas en el año evaluado, así como de los valores del indicador en años anteriores. Asimismo, se debe valorar la construcción de las metas de los indicadores, en la que se profundice si son factibles de alcanzar, si son demasiado ambiciosas, o contradictorias

El análisis debe permitir una valoración del desempeño del programa en el que se relacionen los datos disponibles y se describan los porcentajes de avance respecto a las metas y a los avances en años anteriores.

Resultados (Cumplimiento de sus Objetivos) Efectos Atribuibles

Se deben incluir los resultados relevantes que provengan de evaluaciones de impacto rigurosas, de acuerdo con los criterios establecidos en el Anexo 2. En caso de que el programa aún no cuente con una evaluación de impacto, CTED debe identificar las razones por las cuales no se ha llevado a cabo este tipo de evaluación de acuerdo a los criterios establecidos en el SIEED. CTED debe privilegiar aquellos hallazgos de resultados directamente relacionados con el propósito del programa, con base en evidencia relevante e incluir una valoración de los mismos.

Otros Efectos

Cuando existan hallazgos directamente relacionados con el fin o el propósito del programa que provengan de evaluaciones externas que no sean de impacto y/o de información que provenga de estudios nacionales o internacionales de programas similares, que los programas hayan proporcionado al CONEVAL, el CTED debe elegir el hallazgo más destacado, considerando los criterios antes expuestos, para que aparezca en el presente apartado.

Otros Hallazgos

En este apartado CTED debe incluir hallazgos relacionados con el desempeño del programa (que estén relacionados con los componentes y actividades del programa) que provengan de evaluaciones externas que no sean de impacto, así como de otros documentos relevantes que los programas hayan proporcionado al CONEVAL.

Los hallazgos deben ser pertinentes, en el sentido de que aporten información sobre el desempeño del programa y estar ordenados por prioridad y vigencia. Además, CTED debe redactar el hallazgo identificado de las fuentes de información, incluyendo interpretación del mismo cuando se considere necesario.

Valoración

Observaciones generales sobre los indicadores seleccionados: Con base en los indicadores de Resultados y de Servicios y Gestión el CTED debe realizar una

valoración general de los mismos con base en los criterios establecidos en el Anexo 3 y de sus metas.

Valoración de los hallazgos identificados: Con base en los resultados identificados en las secciones anteriores, el CTED deberá realizar una valoración general de los resultados y productos del programa.

3. Cobertura

Población Potencial

Identificar si cada uno de los programas enlistados en el Anexo 1 tienen definida su población potencial, y de ser así se debe incluir la unidad de medida, el valor en 2020, la definición y la valoración de la misma.

Población Objetivo

Identificar si el programa enlistado en el Anexo 1 tiene definida su población objetivo, y de ser así se debe incluir la unidad de medida, el valor en 2020, la definición y la valoración.

Población Atendida

Identificar si el programa enlistado en el Anexo 1 tiene definida su población atendida, y de ser así se debe incluir la unidad de medida y el valor en 2020. Además, si el programa enlistado en el Anexo 1 cuenta con información desagregada por estado, municipio y/o localidad (si fuera el caso).

En caso de que el programa no cuente con dicha información se debe especificar SD (Sin Dato, cuando el programa debería tener los valores de cobertura, pero no se proporcionarán por el CONEVAL) o ND (No Disponible, cuando los programas no cuenten con los valores de cobertura por razones justificadas, como la frecuencia de medición), según sea el caso.

Evolución de la Cobertura

En esta sección CTED debe presentar la evolución de la cobertura de los programas mediante una representación gráfica de la Población Potencial, Objetivo y Atendida de acuerdo con la información disponible.

Análisis de la Cobertura

Con base en los datos de cobertura presentados, CTED debe hacer un análisis detallado del alcance de la cobertura del programa y su focalización asociando la información disponible. Dicho análisis debe considerar la definición y cuantificación de las poblaciones y las modificaciones que estas hayan tenido, la evolución de la cobertura (tomando en cuenta la evolución del presupuesto por entidad y municipio) y su desagregación por niveles geográficos.

4. Seguimiento a Aspectos Susceptibles de Mejora

Aspectos comprometidos en 2020

CTED debe enlistar hasta cinco principales aspectos de mejora señalados por cada programa en el Documento de Trabajo y/o Documento Institucional.

Los aspectos identificados deben ser pertinentes y relevantes para mejorar los resultados y/o la operación de cada programa. Deben ir enumerados de acuerdo con su prioridad y deben estar redactados como acciones a realizar por parte de cada programa.

Avance en las acciones de mejora comprometidas en años anteriores

CTED debe describir los avances en los aspectos susceptibles de mejora derivados de evaluación externa realizada en 2019 y anteriores, y determinar el porcentaje de avance de los mismos con base en el Documento de Trabajo y documentos de seguimiento de cada programa.

5. Conclusiones

Conclusiones del CTED

Es un juicio sintético del desempeño del programa que relaciona los principales

hallazgos reportados en la evaluación y que se considera pertinente para reforzar la consecución del fin y el propósito de cada programa. Las conclusiones de CTED deben ofrecer orientación para la toma de decisiones sobre el programa evaluado.

Fortalezas

CTED debe identificar claramente las fortalezas del programa encontradas en la información disponible dentro del informe de la evaluación. Los aspectos deben ser redactados en positivo de forma coherente y sustentada en la información de la evaluación, considerando su aporte al logro del fin y propósito de cada programa evaluado.

CTED puede hacer referencia a las fortalezas señaladas en otras evaluaciones externas consultadas bajo el supuesto de que está de acuerdo con ellas y que aún se mantienen vigentes; si se transcribe una fortaleza hay que citar la fuente de información en este apartado para su pronta referencia.

Retos y Recomendaciones

CTED debe identificar los retos o áreas de oportunidad del programa encontradas en la información disponible; así como las recomendaciones factibles y orientadas a los mismos. Las recomendaciones deben ser un conjunto articulado de medidas para la mejora del programa orientadas al logro del fin y propósito de cada programa evaluado.

Avances del Programa en el Ejercicio Fiscal Actual

En este apartado CTED debe mostrar los principales avances o cambios relevantes del programa en 2020 (por ejemplo, cambios a la MIR 2020, cambios en la Reglas de operación 2020, evaluaciones en curso, otros cambios del programa) con el objetivo de complementar la información que se tiene sobre el desempeño del programa en 2019. El análisis debe destacar la relevancia del avance y/o explicar los cambios relevantes del programa.

La información que contenga este apartado debe servir de apoyo para subsanar el rezago de seis meses con la que se realiza la presente evaluación.

Consideraciones sobre la evolución del presupuesto

CTED debe presentar un análisis de la evolución del presupuesto hasta el 2020, considerando las características particulares de cada programa y de los bienes o servicios que brinda, y cómo estos han cambiado a través del tiempo.

En la medida que la información disponible lo permita debe identificar el costo de los beneficios otorgados por el programa y el gasto de operación.

Los datos sobre el presupuesto de los programas deberán ser proporcionados a la dependencia por el CONEVAL con base en la información proporcionada por la SHCP, si este fuera el caso.

Fuentes de Información

CTED debe señalar los documentos proporcionados por la unidad responsable del programa y la unidad de evaluación de la dependencia, que se utilizaron para elaborar la evaluación.

Calidad y suficiencia de la información disponible para la evaluación

Consiste en una valoración de las necesidades y la calidad de la información utilizada para que se lleve a cabo de manera exitosa la EED. En esta sección se pueden emitir recomendaciones sobre el tipo de documentos que el programa puede generar para mejorar la información disponible.

6. Datos del CTED

Se deben incluir los datos generales de CTED y el nombre de la persona

coordinadora de la evaluación.

c. Desarrollo

Como se mencionó anteriormente, la información para la evaluación será proporcionada el Instituto Tecnológico de Estudios Superiores de la Región Carbonífera.

Adicionalmente, CTED puede estar en contacto con la unidad responsable y la unidad de evaluación del programa, el Instituto Tecnológico de Estudios Superiores de la Región Carbonífera y/o entidades señaladas en el Anexo 1.

Perfil del proveedor participante

El CTED desarrollará el proyecto "Evaluación Específica de Desempeño de Programas Federales debe tener experiencia en la realización de evaluación de programas federales o en las líneas de investigación relacionadas con los temas de los programas presentados en el Anexo 1.

Plazos y condiciones de entrega del servicio

PRODUCTO	PRODUCTOS	FECHA
1	Revisión y valoración del listado de fuentes de información disponible para realizar la evaluación para el programa incluido en el Anexo 1; la minuta de la reunión inicial con los acuerdos sobre la información adicional solicitada; el listado de las fuentes de información disponibles para la evaluación, y la lista de asistencia original de la reunión inicial obligatoria.	Enero 2021
2	Informe Inicial de la EED del programa incluidos en el Anexo 1.	Febrero 2021
3	Informe Final de la EED del programa incluido en el Anexo 1; la lista de asistencia original a la segunda reunión obligatoria, y respuesta a comentarios.	Marzo 2021

ANEXOS

ANEXO 1

PROGRAMAS A EVALUAR

No.	Institución	Modalidad Presupuestal	Clave Presupuestal	Nombre del Programa
1	Instituto Tecnológico de Estudios Superiores de la Región Carbonífera	U006	U006	"Subsidios federales para organismos descentralizados estatales"
2				
...				

ANEXO 2

CRITERIOS MÍNIMOS PARA LA SELECCIÓN DE LAS EVALUACIONES EXTERNAS DE RESULTADOS

Para el apartado de *Resultados* únicamente se deberán incluir resultados y hallazgos de evaluaciones externas de impacto y que cumplan con alguno de los criterios que se presentan a continuación.

Criterios

- *La evaluación debe presentar información sobre la comparación de un grupo de beneficiarios con uno de no beneficiarios de características similares.*
- *Se debe justificar plenamente la aplicación de la metodología de acuerdo con las características del programa y la información disponible. El método debe estar sustentado en literatura especializada en el tema que se pretende evaluar y se justifica claramente el porqué de la elección de dicho método.*
- *Es deseable que se utilice información de al menos dos momentos en el tiempo.*
- *Los resultados obtenidos deben referirse a los objetivos del programa.*

ANEXO 3

CRITERIOS GENERALES PARA LA VALORACIÓN Y SELECCIÓN DE LOS INDICADORES DE LA MATRIZ PARA INDICADORES DE RESULTADOS (MIR)

CTED debe seleccionar un máximo de cinco indicadores de resultados (*nivel Fin y Propósito dentro de la MIR*) y cinco indicadores de servicios y gestión (*nivel Componente y Actividad dentro de la MIR*) para el Informe Completo. Asimismo, para el Informe Ejecutivo debe seleccionar un máximo de tres indicadores de resultados y tres indicadores de servicios y gestión dentro de los cinco previamente seleccionados.

En la selección de los indicadores CTED debe tomar en cuenta la Estructura Analítica del Programa presupuestario, como se define en la Guía para la Construcción de la Matriz de Indicadores para Resultados 2012. Esta herramienta explica la razón de ser de un programa, mediante la descripción de la coherencia entre el problema, necesidad u oportunidad identificado (incluyendo sus causas y efectos) y los objetivos y medios para su solución, así como la secuencia lógica (vertical) entre los mismos.

Se recomienda que CTED tome en cuenta las siguientes consideraciones en la selección de indicadores:

- *Tomar en cuenta los datos disponibles del indicador en el tiempo de tal manera que sea posible hacer un análisis de la evolución del mismo.*
- *Identificar si la MIR 2020 ha sido modificada y si el indicador seleccionado se conserva o no. En este sentido, se recomienda privilegiar los indicadores que*

aparezcan en la MIR 2020.

- *Seleccionar aquellos indicadores que aparezcan en el Presupuesto de Egresos de la Federación (PEF). Los indicadores PEF se reportan en la Cuenta Pública por lo que los datos están ratificados por la SHCP.*
- *El sentido del indicador, es decir la dirección que debe tener el comportamiento del mismo para identificar cuando su desempeño es positivo o negativo no debe ser un criterio para su selección.*

OBSERVACIONES

El Programa Presupuestario U006 aparece integrado a la Matriz de Indicadores para Resultados (MIR).

PERFIL DE LA COORDINADORA DE LA EVALUACIÓN

Cargo	Escolaridad y/o áreas de especialidad	Experiencia
Coordinador de la evaluación	Ing. Ana Josefina Morales Cruz	Auditor Interno y Jefa del Departamento de Planeación de la Calidad, encargada de llevar a cabo los planes y programas de auditorías internas, cruzadas y atención a auditorías externas.



EDUCACIÓN
SECRETARÍA DE EDUCACIÓN PÚBLICA



TECNOLÓGICO
NACIONAL DE MÉXICO



SE / SECRETARÍA DE EDUCACIÓN
Estado de Coahuila

Instituto Tecnológico de Estudios Superiores de la Región Carbonífera.

"2020, Año de Leona Vicario, Benemérita Madre de la Patria"

IV.- INFORMACION ADICIONAL.



Calle Carbonífera 57 km 120, C.P. 26950. Agujita Coahuila

carbonifera.edu

www.tecnm.mx | www.itesrc.edu.mx

Tels.(861) 613 40 32 y 613 3124. e-mail: tec@tec



INSTITUTO TECNOLÓGICO DE ESTUDIOS SUPERIORES DE LA REGIÓN CARBONÍFERA

Relación de Bienes Muebles que componen su patrimonio

Al 31 de diciembre de 2020

Código	Descripción del Bien	Valor en libros
519930001	MAQUINA DE ESCRIBIR ELECTRONI-CA PROGRAMABLE, CON PANTALLA,COLOR BEIGE.	\$ -
51197D001	URNA DE ALUMINIO Y CRISTALPARA GUARDA DE BANDERA	\$ -
519930002	MAQUINA DE ESCRIBIR ELECTRONI-CA CON PANTALLA PRDGRAMABLE,EN COLOR BEIGE.	\$ -
5159400D1	SISTEMA DE INTEGRACION ESCOLARPARA USD EXCLUSIVO DEL DEPAR-TAMENTO.	\$ -
532920001	CENTRIFUGA PARA LABORATORIOCM. 24/24 TUB.	\$ -
532920002	ESTUFA BACTERIOLOGICA PARA LABORATORIO COLOR AZUL	\$ -
511930001	MESA DE TRABAJO1.80 X 1.20 X .75 CM5. ALTURAUBICADAS EN LAB. ELECTROME.C.	\$ -
511930D02	MESA DE TRABAJO CON CONEX ELEC1.8D X 1.20 X .75 CM5. ALTURAUBICADAS EN LAB. ELECTROME.C.	\$ -
511930003	MESA DE TRABAJO CDN CONEX ELEC1.8D X 1.2D X .75 CM5. ALTURAUBICADAS EN LAB. ELECTROME.C.	\$ -
511930004	MESA DE TRABAJO CON CONEX ELEC1.80 X 1.2D X .75 CMS. ALTURAUBICADAS EN LAB. ELECTROME.C.	\$ -
5119300D5	MESA DE TRABAJO CON CONEX ELEC1.80 X 1.20 X .75 CM5. ALTURAUBICADAS EN LAB. ELECTROME.C.	\$ -
567940001	MAQUINA DE INSTRDN	\$ -
564940001	UNIDAD DE AIRE ACONDICIONADOA 573PARA USO EN LAB. ELECTROME.C.	\$ -
567940002	COMPRESOR TANQUE 1D.6 PIE53500 LTS. MOTOR 5CFPARA USO EN LAB. ELECTROME.C.	\$ -
567930001	PRENSA PARA MONTAJECON CALOR ENCAPSULADORAPARA USO EN LAB. ELECTROME.C.	\$ -
56794D003	CALORIMETRO DE BOMBADE 11DV CON TERMOMETRO DE PRE-CISION PARA LAB. ELECTROME.C.	\$ -
567950001	CALORIMETRO PARA GASESPARA USD EN LABORATORIO DEELECTROME.CANICA.	\$ -
567940004	VISCO5IMETRO DE SAYPARA USO EN LABORATORIO DEELECTROME.CANICA.	\$ -
511930006	ESTANTE PARA TELEVISIONMETALICO CDLOR NEGROCON RODILL5	\$ -
564950D01	AIRE ACONDICIONADD2 TONELADASINSTALADO EN LAB. INGENIERIA	\$ -
567940D05	CORTADORA DE MUESTRASEQUIPD PARA PRUEBAS METALOGRA-FICAS	\$ -
567930D02	ESTROBOSCOPIO TIPO ESTUDIANTILRANGO 300-150D	\$ -
567940D07	BANCO DE FOTOELASTICIDAD	\$ -
56796D001	CONTROLADOR LOGICD PRDGRAMABLES7 2D0 STARTER KITPLC SIEMENS	\$ -
56497D001	AIRE SECO2 TONELADA5PARA USD EN OFICINAS	\$ -
564970002	AIRE ACONDICIONADO1 1/2 TONELADA5INSTALADO EN OFICINA	\$ -
567970001	SIMULADOR SISTEMAS ELECTRICD5DE POTENCIA 9 MODULOSINST. EN LAB. ELECTROME.CANICA	\$ -
567970D03	EQUIPO PARA EL ESTUDIO DELPANDEO EN COLUMNAS Y PARA ELESTUDIO DE TORCION DE BARRAS.	\$ -
56797D004	MARCO DIDACTICO TRIDIMESIONALPARA EL ESTUDIO DE FUERZASINST. EN LAB. ELECTROME.CANICA	\$ -
567970006	UNIDAD DE BASE LAB-VOLT5CIRCUITOS Y PRINCIPIOS(INTERFASE)INST. LAB. ELECTROME.CANICA	\$ -
567970007	MODULO DIDACTICO DE ELECTRONI-CAINST. LAB. ELECTROME.CANICA	\$ -
56700D001	PATIN HIDRAULICD ROL-LIFT5,000 PEDAL	\$ -
532000001	MICROSCOPIO REVELATION IIBINOCULAR Y CUATRO O8JETIVOS	\$ -
519000001	REFRIGERADOR ACRO51 PUERTA 7	\$ -
511000D01	MUEBLE PARA LABORATORIO60X65 CAJON, PUERTA Y CU8IERTADE ACERO INOXIDABLE	\$ -
566000D01	FUENTE DE PODER LO DESTARPS305	\$ -
56600D002	FUENTE DE PODER LGGPS05	\$ -
567000002	ESPECTOFOTOMETRO	\$ -

51500003	COMPUTADORA P-III 700 MHZD.D. 20 GB MEMORIA 64 MB RAMKIT 52-X MONITOR 15"	\$ -
51500004	COMPUTADORA P-III 700 MHZD.O. 20 GB MEMORIA 64 MB RAMKIT 52-X MONITOR 15"	\$ -
51500005	COMPUTADORA P-III 700 MHZCPU.MONITOR 15" TECLADO Y BDCINAS	\$ -
56400001	AIREA ACONDICIONADOCARRIER 2 TONELADAS	\$ -
52100002	EQUIPO DE SONIDO: PODER, BAFLEMEZCLADORA, CASSETERA, MICROFONOS, REPRODUCTOR CD'S.	\$ -
51100002	MUEBLE DE GUARDADOCON 9 CAJONES Y CON LLAVE.83 X 1.50 X .45 CMS.	\$ -
51100003	MUEBLE DE GUARDADOCON 9 CAJONES Y CON LLAVE.83 X 1.50 X .45 CMS.	\$ -
532010001	ESTUFA BACTERIOLOGICACDLOR GRIS	\$ -
511D10001	MUEBLE DE LABORATORIOCON 2 CAJONESCOLOR AZUL, ACERO INOXIDABLE	\$ -
515010002	COMPUTADORA COMPAQ PRESARIOINCLUYE CPU, MONITDR,BOCINASMOUSE,TECLADO	\$ -
511D10002	MUEBLE DE GUARDADOCDN 9 CAJONES CON LLAVED.B3 X 1.50 FONDO MELAMINA	\$ -
511D10003	ESCRITORIO EJECUTIVO 4 CAJONESSILLA COLOR NEGRD CDN DESCANZABRAZOS.	\$ -
564D10002	CLIMA DE 2 1/2 TONELADAMARCA CARRIER SOLO FRIO	\$ -
56401D003	MINISPLIT MARCA CARRIERSOLO FRIO 5 TONELADASINSTALADO EN C-13	\$ -
564010004	MINISPLIT MARCA CARRIERSOLO FRIO 5 TONELADASINSTALADO EN C-16	\$ -
564D10005	MINISPLIT MARCA CARRIERSOLO FRIO 5 TONELADASINSTALADO EN C-17	\$ -
564010006	MINISPLIT MARCA CARRIERSOLO FRIO 5 TONELADASINSTALADO EN C-18	\$ -
564D10007	MINISPLIT MARCA CARRIERSOLO FRIO 5 TONELADASINSTALADO EN C-19	\$ -
511010005	MUEBLE DE GUARDADOCDN 9 CAJONES CON LLAVE0.83 X 1.50 FONDO MELAMINA	\$ -
511010006	MUEBLE DE GUARDADOCON 9 CAJONES CON LLAVE0.83 X 1.50 FONDO MELAMINA	\$ -
564010008	EQUIPO MINISPLIT 3 TONELADASPARED O TECHO	\$ -
564D10009	EQUIPO MINISPLIT 3 TONELADASPARED O TECHO	\$ -
564010010	EQUIPO MINISPLIT 3 TONELADASPARED O TECHO	\$ -
519D10004	MESA CALIENTE15D X 70 X 90	\$ -
519010005	MESA CALIENTE4 INSERTOS ECON. T.G.	\$ -
511D10007	MESA DE TRABAJO LISA380 X 70 X 90	\$ -
567010001	CORTADORA DE METALES	\$ -
519010007	REFRIGERADOR BLANCO MABEINSTALADO EN LA OFICINA	\$ -
515020001	COMPUTADORA COMPAQ PRESARIO5625LA	\$ -
519020001	ENGARGOLADORA	\$ -
564020001	MINI-PLIT PARA 5 T.R. TIPOPISO-TECHO EN 220V CDN EVAPDRADORA Y COND. EN B-10	\$ -
564D20002	MINI-PLIT PARA 5 T.R. TIPOPISO-TECHO EN 220V CON EVAPORADORA Y COND. EN B-11	\$ -
564020003	MINI-PLIT PARA 5 T.R. TIPOPISO-TECHO EN 220V CON EVAPORADORA Y COND. EN B-12	\$ -
564020004	MINI-PLIT PARA 5 T.R. TIPOPISO-TECHO EN 220V CON EVAPORADORA Y COND. EN C. BASICAS	\$ -
564D20005	MINI-PLIT PARA 5 T.R. TIPOPISO-TECHO EN 220V CON EVAPDRADORA Y COND. EN ELECTROMECANIC	\$ -
564020006	MINI-PLIT PARA 5 T.R. TIPOPISO-TECHO EN 220V CON EVAPORADORA Y COND. EN INF. Y DIF.	\$ -
531D20001	SILLA DE RUEDAS ESMALTADA	\$ -
541020001	CAMIONETA DODGE RAM-150D CDLORBLANCO TRANSM. AUTOMATICA, A/CELEVADORES MANS Y ASIENTO TELA	\$ -
511020001	ESCRITORIO DE MADERA TIPO ESCUADRA DE UN SDLO CAJON,COLOR CAOBA CON LLAVE Y BASE P/TECLADO	\$ -
564020007	ACONDICIONADOR DE AIRE TIPOMINI-SPLIT DE 5 TONS	\$ -
564D20008	ACONDICIONADOR DE AIRE TIPOMINI-SPLIT DE 5 TONS	\$ -
515D20003	COMPUTADORA LANIX PENTIUM IVSERIE MONITOR MX09S45SERIE CPU 50S2697	\$ -
515020006	COMPUTADORA MODIFICADA VSERIE MONITOR MX09S43SERIE CPU 50S2703	\$ -

511D20002	ESCRITORIO DE MADERA T/ESCUADRDE UN CAJON,C/CAOBA CON LLAVEBASE P/TECLAOO Y ARCHIVERO CH.	\$ -
511D20003	ESCRITORIO DE MADERA T/ESCUADRDE UN CAJON,C/CAOBA CON LLAVEBASE P/TECLAOO Y ARCHIVERO CH.	\$ -
567020001	CONTROLADOR LOGICO PROGRAMABLE	\$ -
567020002	LABORATORIO DE MANUFACTURA AVANZADA, COMPUTADORAS, BRAZDROBOT HERRAMIENTA DE TDRNO ETC	\$ -
511020004	ARCHIVERO METALICO C/4 CAJONEST/CARTA COLOR ARENA Y LLAVE	\$ -
511020005	ARCHIVERO METALICO C/4 CAJONEST/CARTA COLOR ARENA Y LLAVE	\$ -
515020008	IMPRESORA HP LASERJET 1200	\$ -
511020006	ESCRITORIO METALICO CON 2 CA-JONES COLOR ARENA Y MASE DE MADERA	\$ -
511020007	ESCRITDRIO METALICO CON 2 CA-JONES COLDR ARENA Y MASE DE MADERA	\$ -
515020009	REGULADOR DE VOLTAJE 4 KVA220V CAT.2322240	\$ -
515020010	REGULADOR DE VOLTAJE 4 KVA220V CAT.2322240	\$ -
566020001	FUENTE DE VOLTAJE DE 50V5AMP	\$ -
511020008	MESA EJECUTIVA OVALADA COLORNEGRO	\$ -
511D3D0D1	MESA EJECUTIVA	\$ -
51503D0D2	SOFTWARE P/ DISEÑO DE TAREJTADE IDENTIFICACION	\$ -
511D300D2	ESCRITORIO METALICO CON 2 CA-JONES COLOR ARENA Y BASE OEMADERA	\$ -
51103D003	ARCHIVERO METALICO T/OFICIO CON 4 CAJONES Y CON LLAVE	\$ -
519D3D0D2	ENGARGOLADORA	\$ -
511D30004	ARCHIVERO 4 GAVETAS MELAMINA32MM C/CANTO VINIL 2 CHAPAS T/OFICIO CDLOR CAOBA	\$ -
519D3D003	LECTORA DE CODIGO DE BARRAS PARA USO EN ENTREGAS DE LIBROS	\$ -
511D30005	ESCRITORIO DE 1 PEDESTAL CON 2CAJONES COLOR ARENA	\$ -
519D30004	PAD DE FIRMAS INSTALADD EN SERVICIOS ESCDLARES PARA ESTAMPAR FIRMA EN CREDENCIALES DEL TEC.	\$ -
51103D0D6	MESA EJECUTIVA ITALIANA 11DCPU ARCHIVERO 2 GABETAS LIBRERO	\$ -
51103D007	LIBRERO DE MAOERA 1.5DX5DX90CON NUEVE CAJONES Y LLAVE CADACAJON	\$ -
511030008	LIBRERO DE MAOERA 1.5DX50X90CON NUEVE CAJONES Y LLAVE CADACAJON	\$ -
56404D0D1	SISTEMA DE AIRE ACONDICIONADO TIPO MINI-SPLIT SOLO FRIO CON CONDENSADOR C/DESC. VERTICAL	\$ -
56404D0D2	SISTEMA DE AIRE ACONDICIONADO TIPO MINI-SPLIT SOLO FRIO CON CONDENSADOR C/DESC. VERTICAL	\$ -
56404D0D3	SISTEMA DE AIRE ACONDICIONADO TIPO MINI-SPLIT SOLO FRIO CON CONDENSADOR C/DESC. VERTICAL	\$ -
56404D0D4	SISTEMA DE AIRE ACONDICIONADO TIPO MINI-SPLIT SOLO FRIO CON CONDENSADOR C/DESC. VERTICAL	\$ -
56404D0D5	SISTEMA DE AIRE ACONDICIONADO TIPO MINI-SPLIT SOLO FRIO CON CONDENSADOR C/DESC. VERTICAL	\$ -
56404D0D6	SISTEMA DE AIRE ACONDICIONADO TIPO MINI-SPLIT SOLO FRIO CON CONDENSADOR C/DESC. VERTICAL	\$ -
564040007	SISTEMA DE AIRE ACONDICIONADO TIPO MINI-SPLIT SOLO FRIO CON CONDENSADOR C/DESC. VERTICAL	\$ -
5640400D8	SISTEMA DE AIRE ACONDICIONADO TIPO MINI-SPLIT SOLO FRIO CON CONDENSADOR C/DESC. VERTICAL	\$ -
564040007	SISTEMA DE AIRE ACONDICIONADO TIPO MINI-SPLIT SOLO FRIO CON CONDENSADOR C/DESC. VERTICAL	\$ -
5640400DB	SISTEMA DE AIRE ACONDICIONADO TIPO MINI-SPLIT SOLO FRIO CON CONDENSADOR C/DESC. VERTICAL	\$ -
5640400D9	SISTEMA DE AIRE ACONDICIONADO TIPO MINI-SPLIT SOLO FRIO CON CONDENSADOR C/DESC. VERTICAL	\$ -
515D4D0D1	SCANNER MODELO SCANNJET B250HP	\$ -
515040002	COMPUTADORA HP SIST. OP. WINXP PRO/CO DE RECUP.(DRIVERS) PROCPIV 2.8 GHZ MEM 512 INTEL 856G	\$ -

515040003	COMPUTADORA HP SIST. OP. WINXPPRO/CD DE RECUP.(DRIVERS) PROCORIENTACION EDUCATIVA	\$ -
515040004	COMPUTADORA HP SIST. OP. WINXPPRO/CD DE RECUP.(DRIVERS) PROCPV 2.8 GHZ MEM 512 INTEL856G	\$ -
515040005	COMPUTADORA HP SIST. OP. WINXPPRO/CD DE RECUP.(DRIVERS) PROCPV 2.8 GHZ MEM 512 INTEL856G	\$ -
511040001	CREENZA CDOR NEGRD	\$ -
511040002	CREENZA COLOR NEGRO	\$ -
511040003	CREENZA CDOR NEGRO	\$ -
511040004	CREENZA COLDR NEGRO	\$ -
511040005	ESCRITORIO EJECUTIVO CDORNEGRO	\$ -
511040006	ESCRITORIO EJECUTIVO COLORNEGRD	\$ -
511040007	ESCRITORIO EJECUTIVO COLORNEGRO	\$ -
511040008	ESCRITDRIO EJECUTIVO COLORNEGRO	\$ -
511040009	MESA DE JUNTAS GERENCIAL COLORNEGRO	\$ -
566040001	FUENTES PARA PRUEBAS EN LABORATORIO DE ELECTROMECANICAEQUIPO DE 5 MODULOS	\$ -
566040002	APARATOS DE MEDICION ENERGIAPARA USO EN LABDRATORIO DE ELECTROMEC. EQUIPO DE 10 MODULOS	\$ -
566040003	APARATOS DE CARGA Y RELEV.ELECPARA USD EN LABORATORIO DE ELECTROMEC. EQUIPO DE 25 MODULDS	\$ -
562040001	MOTORES ELECTRICOS PARA PRUEBAEN LABORATORIO DE ELECTROMECA-NICA EQUIPO DE 4 MOTDRES	\$ -
566040004	APARTOS ELECTRICOS DE REGISTROPARA PRUEBAS EN LABDRATDRIO DEELECT. EQUIPO DE 15 MDDULOS	\$ -
511040010	ARCHIVERD DE METAL T/OFCIO DE 4 CAJONES COLOR ALMENDRA	\$ -
511040011	ARCHIVERO DE METAL T/OFCIO DE 4 CAJONES COLOR ALMENDRA	\$ -
511040012	ARCHIVERO DE METAL T/OFCID DE 4 CAJONES COLOR ALMENDRA	\$ -
515D40006	SIABUC 8.0 NUEVA VERSION	\$ -
511040013	ARCHIVERO METALICO COLDR ARENATAMAÑO OFICIO CON 4 GAVETAS	\$ -
515040007	SOFTWARE DE EXPLDTACION DEREPORTES ASIS-SOFT.(ASISTENCIA DE PERSONAL)	\$ -
515050001	PAQUETE EDUCACIONAL	\$ -
511050001	MESA DE JUNTAS GERENCIAL COLORNEGRO DE GRANITO	\$ -
564050006	UNIDAD TIPO VENTANA DE 2 TONSDE CAPACIDAD SDLO FRID	\$ -
564050007	UNIDAD TIPO VENTANA DE 2 TONSDE CAPACIDAD SOLO FRIO	\$ -
564050008	UNIDAD TIPO VENTANA DE 2 TONSDE CAPACIDAD SOLO FRIO	\$ -
564050009	UNIDAD TIPO VENTANA DE 2 TONSDE CAPACIDAD SOLO FRIO	\$ -
564050010	UNIDAD TIPO VENTANA DE 2 TONSDE CAPACIDAD SOLO FRID	\$ -
564050011	UNIDAD TIPO VENTANA DE 2 TONSDE CAPACIDAD SOLO FRIO	\$ -
564050012	UNIDAD TIPO VENTANA DE 2 TONSDE CAPACIDAD SOLO FRIO	\$ -
564D50013	UNIDAD TIPO VENTANA DE 2 TONSDE CAPACIDAD SOLO FRIO	\$ -
564050015	UNIDAD DE VENTANA DE 1.5 TONSDE CAPACIDAD SOLO FRIO	\$ -
564050016	UNIDAD DE VENTANA DE 1.5 TONSDE CAPACIDAD SOLO FRID	\$ -
564050017	UNIDAD TIPO MINISPLIT DE 5 TONS PISO/TECHO	\$ -
564050018	UNIDAD TIPO VENTANA DE 2 TONS SOLO FRIO	\$ -
564050019	UNIDAD TIPO VENTANA DE 2 TONS SOLO FRIO	\$ -
515050002	IMPRESORA DE 9 PINES USB/PARALELO 15"	\$ -
515D50003	IMPRESORA DE 9 PINES	\$ -
51505D004	SIST. DE EVALUACION ARMSTRONG(STANO ALONE)	\$ -
519050001	REFRIGERADOR 8' DE ALTURA	\$ -

566050001	TRANSFORMADOR TRIFASICO MARCADE LORENZO	\$	-
511050002	ARCHIVERO METAL TAMAÑO OFICIO 4 CAJONES COLOR NEGRO	\$	-
511050003	ARCHIVERO DE METAL TAMAÑO OFICIO CON 4 CAJONES COLOR NEGRO	\$	-
511050004	ARCHIVERO METAL T/OFICIO 4 CAJONES COLOR NEGRO	\$	-
511050005	ARCHIVERO METAL T/OFICIO 4 CAJONES COLOR NEGRO	\$	-
566050002	GENERADOR DE FUNCIONES INSTEK	\$	-
566050003	GENERADOR DE FUNCIONES INSTEK	\$	-
566050004	GENERADOR DE FUNCIONES INTEK	\$	-
566050005	GENERADOR DE FUNCIONES INTEK	\$	-
566050006	GENERADOR DE FUNCIONES INTEK	\$	-
567050001	MEDIDOR DE FUERZA MECANICA MECHANICAL FDRCE GACE	\$	-
567060002	MEDIDOR DE LUZ PARA USUARIO CON ESTUCHE LUXOMETRO/DIGITAL LIGHT METER	\$	-
567060003	COMPRA DE HERRAMIENTAS PARA LAMAQUINA INSTRDN	\$	-
567060004	MAQUINA PULIDORA 20" BAJA VEL. DE 1.5. H.P. MASI SA SEMINUEVA	\$	-
515060004	GABINETE NEGRO CPU INTEL CELERON D2.53 GHZ RAM 512MB H.D. SATA 80GB MONITOR LCD ACER 25"	\$	-
515060005	GABINETE NEGRO CPU INTEL CELERON D2.53 GHZ RAM 512MB H.D. SATA 80GB MONITOR LCD ACER 15"	\$	-
567060005	DENSIMETRO DENSITO 3DXP, ESTUCHE, ACC LWD26211, LWD16294	\$	-
511060001	ESCRITORIO EJECUTIVO ITALIAGRAFITO COLOR NEGRO	\$	-
511060002	MODULO L 120 CPU GRAFITO	\$	-
511060003	MODULO L 120 CPU GRAFITO	\$	-
511060004	MODULO L 220 CPU GRAFITO	\$	-
511060005	MODULO L 220 CPU GRAFITO	\$	-
511060006	MODULO L 120 CPU GRAFITO	\$	-
511060007	MODULO L 120 CPU GRAFITO	\$	-
511060008	MODULO L 120 CPU GRAFITO	\$	-
511060009	MODULO L 120 CPU GRAFITO	\$	-
511060010	MODULO L 120 CPU GRAFITO	\$	-
511060011	MESA DE JUNTAS 118XL ITALIAGRAFITO COLOR NEGRO	\$	-
519060001	TELEVISION LG	\$	-
567060006	DUROMETRO MOD. THT-10 PHASE II TIPO 3R	\$	-
567060007	TDRNO DE BANCO 9"X20" JET	\$	-
566060001	GENERADOR DE FUNCIONES	\$	-
515060021	SWICHT 3 COM 48 PUERTOS	\$	-
515060022	SWICHT 3 COM 48 PUERTOS	\$	-
521060001	RETROPROYECTOR DUKANE 2123	\$	-
562060001	MOTOR ELECTRICO DE LORENZO MODELO DL 1023S SERIE: 98263	\$	-
562060002	MOTOR ELECTRICO DE LORENZO MODELO DL 2023S SERIE: 20097-17	\$	-
567060008	TALADRO FRESADOR RF-311 MONOFASICO	\$	-
511060012	EQUIPAMIENTO CON GABINETES EN AREA DE LA TARJA EN EL SALON DE INCUBADORA	\$	-
564060001	AIRE ACONDICIONADO SOLO FRIO MARCA YORK	\$	-
564060002	AIRE ACONDICIONADO SOLO FRIO MARCA YORK	\$	-
515060023	SWITCH C 2950-24 (OVIDIRREDES)	\$	-
515060024	MONITOR PLANO	\$	-
515060025	MONITOR PLANO 15"	\$	-

511060013	ARCHIVERO 4 GAVETAS	\$ -
511070001	ARCHIVERO DE 4 GABETAS(ORIENTACION EDUCATIVA)	\$ -
511060014	ARCHIVERD 4 GAVETAS	\$ -
511060015	ARCHIVERO 4 GAVETAS	\$ -
531070001	CAMILLA DE PLASTICO	\$ -
569070001	FUMIGADORA	\$ -
567060009	DENSIMETRO DENSITO 30XP,ESTUCHE,ACC LWD26211,LWD16294	\$ -
515070004	COMPUTADORA	\$ -
515070006	COMPUTADORA	\$ -
515070008	COMPUTADORA	\$ -
515070010	COMPUTADORA	\$ -
515070014	CDMPUTADORA	\$ -
515070015	COMPUTADORA	\$ -
515070018	COMPUTADORA	\$ -
515070019	COMPUTADORA	\$ -
515070021	COMPUTADORA	\$ -
515070022	COMPUTADORA	\$ -
515070024	COMPUTADORA	\$ -
515070027	COMPUTADORA	\$ -
515070030	COMPUTADORA	\$ -
515070032	COMPUTADORA	\$ -
515070035	COMPUTADORA	\$ -
515070036	COMPUTADORA	\$ -
564070001	EXTRACTOR DE AIRE MODELO VA-16D MOTOR 1/12 HPINSTALADO EN CAFETERIA	\$ -
529070001	GUIARRON	\$ -
515070039	SWITCH CISCO CATALIST 2960 48	\$ -
567070001	MAQUINA PARA SOLDAR	\$ -
515070040	SWITCH CISCO CATALYST 2960 24	\$ -
515070042	SWITCH CISCO CATALYST 2960 24	\$ -
515070043	SWITCH CISCO CATALYST 2960 48	\$ -
515070044	SWITCH CISCO CATALYST 2960 48	\$ -
521070003	MICROFONO INALAMBRICO DE MANO	\$ -
521070004	MICROFONO INALAMBRICO DE MANO	\$ -
521070009	MICROFONO INALAMBRICO DEDIADEMA UHF	\$ -
529070004	KAYAK PARA MARATON XTREMO	\$ -
529070006	KAYAK PARA MARATON XTREMO	\$ -
529070007	KAYAK PARA MARATON XTREMO	\$ -
529070008	KAYAK PARA MARATON XTREMO	\$ -
529070010	KAYAK PARA MARATON XTREMO	\$ -
529070011	KAYAK PARA MARATON XTREMO	\$ -
531070002	REGADERA CON LAVAJOS GALVANIZADA MOD. AS-110	\$ -
511080001	ARCHIVERO METAL OFICIO 4CAJONES COLOR ARENA	\$ -
515080001	SWITCH CISCO CATALYST 2960 24	\$ -
521080004	CAÑON PROYECTOR EPSON POWERLITE S5+DIGITAL	\$ -

515080003	SWITCH CISCO CATALYST 2960 24	\$	-
515080023	COMPUTADORA	\$	-
515080031	COMPUTADORA	\$	-
515080033	COMPUTADORA	\$	-
515080035	COMPUTADORA	\$	-
515080036	COMPUTADORA	\$	-
515080037	COMPUTADORA	\$	-
515080040	COMPUTADORA	\$	-
515080046	COMPUTADORA	\$	-
567080001	COMPRA DE LABORATORIO INDUSTRIAL CABINAS DE EXPERIMENTACION	\$	-
567080002	COMPRA DE LAB. DE MAGNETISMO Y LAB. DE FISICA. FACT. 4742,5056,5236.	\$	-
511080003	ISLA DE TRABAJO DELTA GRAFITO	\$	-
511080005	ISLA DE TRABAJO DELTA GRAFITO	\$	-
511080006	ISLA DE TRABAJO DELTA GRAFITO	\$	-
511080007	ISLA DE TRABAJO DELTA GRAFITO	\$	-
511080008	ISLA DE TRABAJO DELTA GRAFITO	\$	-
511080009	ISLA DE TRABAJO DELTA GRAFITO	\$	-
511080010	ISLA DE TRABAJO DELTA GRAFITO	\$	-
511080011	ISLA DE TRABAJO DELTA GRAFITO	\$	-
511080012	ISLA DE TRABAJO DELTA GRAFITO	\$	-
511080013	ISLA DE TRABAJO DELTA GRAFITO	\$	-
511080014	ISLA DE TRABAJO DELTA GRAFITO	\$	-
511080015	ISLA DE TRABAJO DELTA GRAFITO	\$	-
511080016	ISLA DE TRABAJO DELTA GRAFITO	\$	-
511080017	ISLA DE TRABAJO DELTA GRAFITO	\$	-
511080018	ISLA DE TRABAJO DELTA GRAFITO	\$	-
511080019	ISLA DE TRABAJO DELTA GRAFITO	\$	-
511080020	ISLA DE TRABAJO DELTA GRAFITO	\$	-
511080021	ISLA DE TRABAJO DELTA GRAFITO	\$	-
511080022	ISLA DE TRABAJO DELTA GRAFITO	\$	-
511080023	ISLA DE TRABAJO DELTA GRAFITO	\$	-
511080024	ISLA DE TRABAJO DELTA GRAFITO	\$	-
511080025	ISLA DE TRABAJO DELTA GRAFITO	\$	-
511080026	ISLA DE TRABAJO DELTA GRAFITO	\$	-
511080027	ISLA DE TRABAJO DELTA GRAFITO	\$	-
511080028	ISLA DE TRABAJO DELTA GRAFITO	\$	-
511080029	ISLA DE TRABAJO DELTA GRAFITO	\$	-
511080030	MODULO L GRAFITO	\$	-
511080031	MODULO L GRAFITO	\$	-
511080032	MODULO L GRAFITO	\$	-
567080003	LABORATORIO VOLTAJE ESTADICO, POTENCIAL ELECTRICIDAD 1, 2, 3,	\$	-
515080047	COMPUTADORA	\$	-
515080068	COMPUTADORA	\$	-
515080074	COMPUTADORA	\$	-

515080075	COMPUTADORA	\$ -
515080076	COMPUTADORA	\$ -
515080077	CDMPUTADORA	\$ -
511080033	VITRINA	\$ -
511D80034	VITRINA	\$ -
511080035	VITRINA	\$ -
515080086	COMPUTADORA LAPTOP DEL VOSTRO1310 CODIGO L8M75LVBMS84	\$ -
515080087	SWITCH CATALYST CISCO 296DG24 PUERTOS 10/100/1000	\$ -
566080001	FUENTE PODER TRIPLE 30VDE, 3AMODELO 167DA DE BK PRECISION	\$ -
566080002	FUENTE PODER TRIPLE 30VDE, 3AMODELO 1670A DE BK PRECISION	\$ -
567080004	OSCILOCOPIO DIGITAL MARCA TEKTRONIX MODELO TDS 10018 CAPACIDAD 2 CANALES 40MHZ MONDCROMATI	\$ -
567080005	OSCILOCOPIO DIGITAL MARCA TEKTRONIX MODELO TDS 1001B CAPACIDAD 2 CANALES 40MHZ MONOCROMATI	\$ -
519000D02	ENGARGOLADORACOMBO 500GBC 5D0	\$ -
S21D4D001	EQ. DE SONIDO CON VARIOS COMP.LAS SERIES Y MOD.SE ENCUENTRANEN LAS FACT. 22111 Y 22047	\$ -
S19090001	SECADOR FUTURA POTICO JOFEL(PARA MANOS)	\$ -
567090001	MAQUINA SOLDADORA LINCOLN MOD.AC-225 GLM 110-220V	\$ -
S62100001	TANQUE DIESEL ALUMINIO 23D LITROS 19" X 48"	\$ -
567100001	OSCILOSCOPIO,DIGITAL STORAGE,40MHZ.	\$ -
S15100001	SERVIDOR MARCA HP MODELOPROLIANT ML350.	\$ -
5151D0002	COMPUTADORA MARCA HP MODELO3000 SMALL FORM FACTOR.MONITORLCD 20" MCA. HP/COMPAC. S2D21.	\$ -
515100003	COMPUTADORA MARCA HP MODELO3000 SMALL FORM FACTOR.MONITORLCD 20" MCA. HP/COMPAC. S2D21.	\$ -
515100005	COMPUTADORA MARCA HP MODELO3000 SMALL FORM FACTOR.MONITORLCD 20" MCA. HP/CDMPAC. S2021.	\$ -
515100007	COMPUTADORA MARCA HP MODELO3000 SMALL FORM FACTOR.MONITDRLCD 20" MCA. HP/CDMPAC. S2021.	\$ -
515100009	COMPUTADORA MARCA HP MODELO3000 SMALL FORM FACTOR.MONITORLCD 20" MCA. HP/CDMPAC. S2D21.	\$ -
515100D1D	COMPUTADORA MARCA HP MDDELO3000 SMALL FORM FACTOR.MONITORLCD 20" MCA. HP/COMPAC. S2021.	\$ -
515100011	COMPUTADORA MARCA HP MODELO3000 SMALL FORM FACTOR.MONITORLCD 20" MCA. HP/COMPAC. S2D21.	\$ -
515100D13	COMPUTADORA MARCA HP MODELO3000 SMALL FORM FACTOR.MONITORLCD 20" MCA. HP/COMPAC. S2021.	\$ -
515100014	COMPUTADORA MARCA HP MODELO3000 SMALL FORM FACTOR.MONITORLCD 20" MCA. HP/CDMPAC. S2021.	\$ -
515100D15	COMPUTADORA MARCA HP MODELO3000 SMALL FORM FACTOR.MONITORLCD 20" MCA. HP/COMPAC. S2D21.	\$ -
515100016	COMPUTADORA MARCA HP MODELO3000 SMALL FORM FACTOR.MONITORLCD 20" MCA. HP/COMPAC. S2D21.	\$ -
S15100017	CDMPUTADORA MARCA HP MODELO3000 SMALL FORM FACTOR.MONITORLCD 20" MCA. HP/COMPAC. S2021.	\$ -
515100018	COMPUTADORA MARCA HP MODELO3000 SMALL FORM FACTOR.MONITORLCD 20" MCA. HP/COMPAC. S2D21.	\$ -
515100019	COMPUTADORA MARCA HP MODELO3000 SMALL FORM FACTOR.MONITORLCD 20" MCA. HP/COMPAC. S2021.	\$ -
515100020	COMPUTADORA MARCA HP MODELO3000 SMALL FORM FACTOR.MONITORLCD 20" MCA. HP/COMPAC. S2021.	\$ -
515100D21	COMPUTADORA MARCA HP MODELO3000 SMALL FORM FACTOR.MONITORLCD 20" MCA. HP/CDMPAC. S2021.	\$ -
515100D22	COMPUTADORA MARCA HP MODELO3000 SMALL FORM FACTOR.MONITORLCD 20" MCA. HP/COMPAC. S2021.	\$ -

515100023	COMPUTADORA MARCA HP MODELO3000 SMALL FORM FACTOR.MONITORLCD 20" MCA. HP/COMPAC. 52D21.	\$ -
515100024	COMPUTADORA MARCA HP MODELO3000 SMALL FORM FACTOR.MONITORLCD 10" MCA. HP/COMPAC. 52021.	\$ -
515100025	COMPUTADORA MARCA HP MODELO3000 SMALL FORM FACTOR.MONITORLCD 20" MCA. HP/COMPAC. 52021.	\$ -
515100026	COMPUTADORA MARCA HP MODELO3000 SMALL FORM FACTOR.MONITORLCD 20" MCA. HP/COMPAC. 52D21.	\$ -
515100027	COMPUTADORA MARCA HP MODELO3000 SMALL FORM FACTOR.MONITORLCD 20" MCA. HP/COMPAC. 52D21.	\$ -
515100028	COMPUTADORA MARCA HP MODELO3000 SMALL FORM FACTOR.MONITORLCD 20" MCA. HP/COMPAC. 51D21.	\$ -
515100029	IMPRESORA EPSON LX-300-II.	\$ -
515100030	IMPRESORA EPSON LX-300-II	\$ -
515100031	IMPRESORA EPSON LX-300-II	\$ -
519110001	CALENTADOR MOVIL SOL CON CILINDRO DE GAS BUTANO DE 9 KG.	\$ 18.17
519110002	CALENTADOR MOVIL SOL CON CILINDRO DE GAS BUTANO DE 9 KG.	\$ 18.17
519110003	CALENTADOR MOVIL SOL CON CILINDRO DE GAS BUTANO DE 9 KG.	\$ 18.17
566110001	AMPERIMETRO FLUKE XX2ETM9 GANCHO 400AMP, 600V.	\$ 116.00
511110001	ARCHIVERO DE METAL OFICIO 4CAJONES NEGRO CHAPA INSTITUCIONAL 16882 AO4CN.	\$ 130.63
511110002	ARCHIVERO DE METAL OFICIO 4CAJONES NEGRO CHAPA INSTITUCIONAL 16882 AO4CN.	\$ 130.63
511110003	ARCHIVERO DE METAL OFICIO 4CAJONES NEGRO CHAPA INSTITUCIONAL 16882 AO4CN.	\$ 130.63
562110001	BOMBA DE VACIO 1/3 VA-30NAVALY.	\$ 192.00
567110001	OSCILOSCOPIO DIGITAL CON PANTALLA DE 8.5" MARCA AGILENT.	\$ 749.93
567110002	OSCILOSCOPIO DIGITAL CON PANTALLA DE 8.5". MARCA AGILENT.	\$ 749.93
564110001	EQ. DE AIRE ACONDICIONADO TIPO MINISPLIT MOD. PISO TECHO MCA.YORK, CAP. 5 TONS. C/B.C.220 V	\$ 3,387.09
564110002	EQ. DE AIRE ACONDICIONADO TIPO MINISPLIT MOD. PISO TECHO MCA.YORK, CAP. 5 TONS. C/B.C.220 V	\$ 3,387.09
519110004	RELOJ CHECADOR DE ASISTENCIA MARCA ZK MOD. 2K-628.	\$ 765.51
519110005	RELOJ CHECADOR DE ASISTENCIA MARCA ZK MOD. 2K-618.	\$ 765.51
519110006	CAMARA DIGITAL CANNONEOS REBEL T30B2062047280.	\$ 675.89
564110003	SUM. DE EQ. DE AIRE ACONDICIONADO TIPO MINISPLIT MODELO PISOTECHO MARCA YORK 5 TON. 220 V.	\$ 2,519.13
564110004	SUM. DE EQ. DE AIRE ACONDICIONADO TIPO MINISPLIT MODELO PISOTECHO MARCA YORK 5 TON. 220 V.	\$ 2,519.13
564110005	SUM. DE EQ. DE AIRE ACONDICIONADO TIPO MINISPLIT MODELO PISOTECHO MARCA YORK 5 TON. 220 V.	\$ 2,519.13
564110006	SUM. DE EQ. DE AIRE ACONDICIONADO TIPO MINISPLIT MODELO PISOTECHO MARCA YORK 5 TON. 220 V.	\$ 2,519.13
564110007	SUM. DE EQ. DE AIRE ACONDICIONADO TIPO MINISPLIT MODELO PISOTECHO MARCA YORK 5 TON. 220 V.	\$ 2,519.13
521110001	AULA DE MULTIMEDIA.TELEVISION PLASMA 51", SOPORTE LCD, UPS, KIT DE INSTALACION.	\$ -
521110002	AULA DE MULTIMEDIA.TELEVISION PLASMA 51", SOPORTE LCD, UPS, KIT DE INSTALACION.	\$ -
521110003	AULA DE MULTIMEDIA.TELEVISION PLASMA 51", SOPORTE LCD, UPS, KIT DE INSTALACION.	\$ -
521110005	AULA DE MULTIMEDIA.TELEVISION PLASMA 51", SOPORTE LCD, UPS, KIT DE INSTALACION.	\$ -
521110006	AULA DE MULTIMEDIA.TELEVISION PLASMA 51", SOPORTE LCD, UPS, KIT DE INSTALACION.	\$ -
521110007	AULA DE MULTIMEDIA.TELEVISION PLASMA 51", SOPORTE LCD, UPS, KIT DE INSTALACION.	\$ -
521110008	AULA DE MULTIMEDIA.TELEVISION PLASMA 51", SOPORTE LCD, UPS, KIT DE INSTALACION.	\$ -
521110009	AULA DE MULTIMEDIA.TELEVISION PLASMA 51", SOPORTE LCD, UPS, KIT DE INSTALACION.	\$ -
521110010	AULA DE MULTIMEDIA.TELEVISION PLASMA 51", SOPORTE LCD, UPS, KIT DE INSTALACION.	\$ -
521110011	AULA DE MULTIMEDIA.TELEVISION PLASMA 51", SOPORTE LCD, UPS, KIT DE INSTALACION.	\$ -

521110012	AULA DE MULTIMEDIA.TELEVISION PLASMA 51", SOPDRTELCD, UPS, KIT DE INSTALACION.	\$	-
521110013	AULA DE MULTIMEDIA.TELEVISION PLASMA 51", 5OPDRTELCO, UPS, KIT DE INSTALACION.	\$	-
521110014	AULA DE MULTIMEDIA.TELEVISION PLASMA 51", 5OPDRTELCD, UPS, KIT DE INSTALACION.	\$	-
521110015	AULA DE MULTIMEDIA.TELEVISION PLASMA 51", SOPDRTELCD, UPS, KIT DE INSTALACION.	\$	-
521110016	AULA DE MULTIMEDIA.TELEVISION PLASMA 51", SOPDRTELCD, UPS, KIT DE INSTALACION.	\$	-
521110017	AULA DE MULTIMEDIA.TELEVISION PLASMA 51", SOPDRTELCD, UPS, KIT DE INSTALACION.	\$	-
521110018	AULA DE MULTIMEDIA.TELEVISION PLASMA 51", 5OPDRTELCD, UPS, KIT DE INSTALACION.	\$	-
521110019	AULA DE MULTIMEDIA.TELEVISION PLASMA 51", SDPORTELCD, UPS, KIT DE INSTALACION.	\$	-
521110020	AULA DE MULTIMEDIA.TELEVISION PLASMA 51", SOPDRTELCD, UPS, KIT DE INSTALACION.	\$	-
521110021	AULA DE MULTIMEDIA.TELEVISION PLASMA 51", SOPDRTELCD, UPS, KIT DE INSTALACION.	\$	-
521110022	AULA DE MULTIMEDIA.TELEVISION PLASMA 51", SOPDRTELCD, UPS, KIT DE INSTALACION.	\$	-
521110023	AULA DE MULTIMEDIA.TELEVISION PLASMA 51", SOPDRTELCD, UPS, KIT DE INSTALACION.	\$	-
521110024	AULA DE MULTIMEDIA.TELEVISION PLASMA 51", 5OPDRTELCD, UPS, KIT DE INSTALACION.	\$	-
521110025	AULA DE MULTIMEDIA.TELEVISION PLASMA 51", SOPDRTELCD, UPS, KIT DE INSTALACION.	\$	-
521110026	AULA DE MULTIMEDIA.TELEVISION PLASMA 51", 5OPDRTELCD, UPS, KIT DE INSTALACION.	\$	-
521110027	AULA DE MULTIMEDIA.TELEVISION PLASMA 51", SOPDRTELCD, UPS, KIT DE INSTALACION.	\$	-
521110028	AULA DE MULTIMEDIA.TELEVISION PLASMA 51", SOPDRTELCD, UPS, KIT DE INSTALACION.	\$	-
521110029	AULA DE MULTIMEDIA.TELEVISION PLASMA 51", SOPDRTELCD, UPS, KIT DE INSTALACION.	\$	-
515110001	COMPUTADORA INTEL PENTIUM DUALCORE G620.MONITOR LCD DE 18.5"/N 1557130759ES07372547	\$	-
515110002	COMPUTADORA INTEL PENTIUM DUALCORE G620.MONITOR LCD DE 18.5"/N 1557130759ES07372541	\$	-
515110005	COMPUTADORA INTEL PENTIUM DUALCORE G620.MONITOR LCD DE 18.5"/N 1557130759ES07372548	\$	-
515110006	COMPUTADORA INTEL PENTIUM DUALCORE G620.MONITOR LCD DE 18.5"/N 1557130759ES07372543	\$	-
515110007	COMPUTADORA INTEL PENTIUM DUALCORE G620.MONITOR LCD DE 18.5"/N 1557130759ES07372542	\$	-
515110008	COMPUTADORA INTEL PENTIUM DUALCORE G620.MONITOR LCD DE 18.5"/N 1557130759ES07372540	\$	-
515110009	COMPUTADORA INTEL PENTIUM DUALCORE G620.MONITOR LCD DE 18.5"/N 1557130759ES07372546	\$	-
515110010	COMPUTADORA INTEL PENTIUM DUALCORE G620.MONITOR LCD DE 18.5"/N 1557130759ES07372539	\$	-
515110013	COMPUTADORA INTEL PENTIUM DUALCORE G620.MONITOR LCD DE 18.5"/N 1557130759ES07372561	\$	-
515110016	COMPUTADORA INTEL PENTIUM DUALCORE G620.MONITOR LCD DE 18.5"/N 1557130759ES07372157	\$	-
515110017	COMPUTADORA INTEL PENTIUM DUALCORE G620.MONITOR LCD DE 18.5"/N 1557130759ES07372148	\$	-
515110018	COMPUTADORA INTEL PENTIUM DUALCORE G620.MONITOR LCD DE 18.5"/N 1557130759ES07372487	\$	-
515110019	COMPUTADORA INTEL PENTIUM DUALCORE G620.MONITOR LCD DE 18.5"/N 1557130759ES07372486	\$	-
515110020	COMPUTADORA INTEL PENTIUM DUALCORE G620.MONITOR LCD DE 18.5"/N 1557130759ES07372169	\$	-
515110022	COMPUTADORA INTEL PENTIUM DUALCORE G620.MONITOR LCD DE 18.5"/N 1557130759ES07372119	\$	-
515110023	COMPUTADORA INTEL PENTIUM DUALCORE G620.MONITOR LCD DE 18.5"/N 1557130759ES07372488	\$	-
515110024	COMPUTADORA INTEL PENTIUM DUALCORE G620.MONITOR LCD DE 18.5"/N 1557130759ES07372476	\$	-
515110025	COMPUTADORA INTEL PENTIUM DUALCORE G620.MONITOR LCD DE 18.5"/N 1557130759ES07372481	\$	-
515110026	COMPUTADORA INTEL PENTIUM DUALCORE G620.MONITOR LCD DE 18.5"/N 1557130759ES07372063	\$	-

515110027	COMPUTADORA INTEL PENTIUM DUALCORE G620.MDNITOR LCD DE 18.5"/N 155713D759E507372D77	\$ -
515110028	COMPUTADORA INTEL PENTIUM DUALCORE G62D.MONITOR LCD DE 18.5"/N 155713D759ESD7372551	\$ -
51511D029	COMPUTADORA INTEL PENTIUM DUALCORE G62D.MONITOR LCD DE 18.5"/N 1557130759ESD7372162	\$ -
515110030	COMPUTADORA INTEL PENTIUM DUALCORE G62D.MONITOR LCD DE 18.5"/N 1557130759E507372061	\$ -
51511D031	COMPUTADORA INTEL PENTIUM DUALCORE G620.MDNITOR LCD DE 18.5"/N 1557130759E507372D67	\$ -
515110032	COMPUTADORA INTEL PENTIUM DUALCORE G62D.MONITOR LCD DE 18.5"/N 155713D759ESD7372D87	\$ -
515110034	COMPUTADORA INTEL PENTIUM DUALCORE G62D.MONITOR LCD DE 18.5"/N 1557130759E5D7372071	\$ -
515110039	COMPUTADORA INTEL PENTIUM DUALCORE G62D.MONITOR LCD DE 18.5"/N 1557130759E507372006	\$ -
51511D041	COMPUTADORAS PARA MONITOREARINTEL CORE. MONITOR 18.5 LCD.NUM. SERIE. E5D73727B6	\$ -
519110013	SISTEMA DE VIGILANCIA DVR DE16 PUERTOS,D.D. DE 1 TB, 8 CAMARAS T. DOMO, 1 CAM. T. BALA.	\$ 2,966.47
519110014	SISTEMA DE VIGILANCIA DVR DE16 PUERTOS,D.D. DE 1 TB, 8 CAMARAS T. DOMO, 1 CAM. T. BALA.	\$ 2,966.47
519110015	SISTEMA DE VIGILANCIA DVR DE16 PUERTOS, D.D. 2 TB, 13 CAMARAS TIPO DOMO Y 3 CAM. T. BALA	\$ 4,612.51
519110016	SIST.DE VIGILANCIA DE 16 PUERTOS,D.D.2 TB, 4 CAMARAS (DE ALTADEFINICION),6 CAMARAS FIJAS.	\$ 11,337.38
51911D017	SIST.DE VIGILANCIA DE 16 PUERTOS,D.D.2 TB, 4 CAMARAS (DE ALTADEFINICION),6 CAMARAS FIJAS.	\$ 11,337.38
51512D001	GABINETE DE PARED 12D NXT.	\$ -
51512D002	GABINETE DE PARED 12D NXT.	\$ -
51512D003	GABINETE DE PARED 120 NXT.	\$ -
51512D004	GABINETE DE PARED 120 NXT.	\$ -
51512D005	GABINETE DE PARED 120 NXT.	\$ -
51512D006	SERVIDOR DELL POWER EDGE R415.	\$ -
51912D001	SECADOR DE MANOS AIRFORCES/RESISTENCIA	\$ 793.73
51912D002	SECADOR DE MANOS AIRFORCES/RESISTENCIA	\$ 793.73
51912D003	SECADOR DE MANOS AIRFORCES/RESISTENCIA	\$ 793.73
51912D005	SECADOR DE MANOS AIRFORCES/RESISTENCIA	\$ 793.73
56712D001	OSCILOSCOPIO DIGITAL CONPANTALLA DE 8.5". MARCA AGILENT.	\$ 2,009.86
56712D002	OSCILOSCOPIO DIGITAL CONPANTALLA DE 8.5". MARCA AGILENT.	\$ 2,009.86
56712D003	ESMERILADORA DWALT ANG.7 8500RPM D28491.	\$ 424.26
56212D002	BOMBA EVANS CENT.2.00 2HP4HME200	\$ 558.55
56212D003	BOMBA EVANS CENT.2.00 2HP4HME200	\$ 558.55
56212D004	BOMBA SUMERGIBLE 1 1/2", CONMOTOR Y CAJA FRANKLIN 2 HP,220 V. 1-F.	\$ 1,426.80
51512D008	COMPUTADORA HP MODELO 3405 MTPROC. E2-32D0	\$ -
51512D009	COMPUTADORA HP MODELO 3405 MTPROC. E2-32D0	\$ -
51512D010	COMPUTADORA HP MODELO 3405 MTPROC. E2-3200	\$ -
51512D011	COMPUTADORA HP MODELO 3405 MTPROC. E2-3200	\$ -
51512D012	COMPUTADORA HP MODELO 3405 MTPROC. E2-3200	\$ -
51512D013	COMPUTADORA HP MODELO 3405 MTPROC. E2-3200	\$ -
51512D014	COMPUTADORA HP MODELO 3405 MTPROC. E2-3200	\$ -
51512D015	COMPUTADORA HP MODELO 3405 MTPROC. E2-3200	\$ -
51512D016	COMPUTADORA HP MODELO 3405 MTPROC. E2-3200	\$ -

515120017	COMPUTADORA HP MODELO 3405 MTPRDC. E2-32DD	\$	-
515120018	COMPUTADORA HP MODELO 3405 MTPRDC. E2-320D	\$	-
515120019	COMPUTADORA HP MODELO 34D5 MTPROC. E2-32DD	\$	-
515120020	CDMPUTADORA HP MODELO 34D5 MTPROC. E2-3200	\$	-
515120022	COMPUTADORA HP MODELO 3405 MTPROC. E2-3200	\$	-
515120023	COMPUTADORA HP MODELO 3405 MTPROC. E2-3200	\$	-
515120024	COMPUTADORA HP MODELO 3405 MTPROC. E2-3200	\$	-
515120029	CDMPUTADORA HP MODELO 3405 MTPROC. E2-32DD	\$	-
515120032	COMPUTADORA HP MODELO 34D5 MTPROC. E2-3200	\$	-
515120034	COMPUTADORA HP MODELO 34D5 MTPROC. E2-32DD	\$	-
515120036	CDMPUTADORA HP MODELO 3405 MTPROC. E2-32DD	\$	-
515120037	COMPUTADORA HP MODELO 34D5 MTPROC. E2-3200	\$	-
515120039	COMPUTADORA HP MODELO 3405 MTPROC. E2-3200	\$	-
567120004	MOTOSIERRA GIMEX GAS. 20"IZITASA CERO	\$	526.14
51512004D	PLC CONTROLADOR LOGICO PROGRAMABLE Y PERIFERICAS.	\$	-
566120001	FUENTE DE VOLTAJE TRIPLE, DOS SALIDAS VARIABLES DE D A32 VDC, DA3 Y OTRA FIJA DE 5 VDC 3 A.	\$	1,351.92
566120002	FUENTE DE VOLTAJE TRIPLE, DOS SALIDAS VARIABLES DE D A32 VDC, DA3 Y OTRA FIJA DE 5 VDC 3 A.	\$	1,351.92
567120005	EQUIPO DE CORTE Y SOLDAR VICTOR CS35D-51D.	\$	689.51
567130001	PRENSA HIDRAULICA TRUPER C/MAN. 2D TON PREH-2D.	\$	1,877.75
515130001	ESCANER METODO DE ESCANE0 CAMAPLANA ALIMENTADOR AUTOMATICODE DOCUMENTOS	\$	-
567130002	TALADRO DEWALT ROTOMARTILLO SDS M/D25213K/QU	\$	1,353.33
569130002	DESMALEZADORA CUERNOS 43CC PRO2H 18PLG DM 18G43	\$	1,3D8.22
569130003	DESMALEZADORA CUERNOS 43CC PRO2H 18PLG DM 18G43	\$	1,3D8.22
515130002	COMPUTADORA	\$	-
515130003	CDMPUTADORA	\$	-
515130005	COMPUTADORA	\$	-
515130007	COMPUTADORA	\$	-
515130008	COMPUTADORA	\$	-
515130009	CDMPUTADORA	\$	-
515130010	COMPUTADORA	\$	-
515130011	COMPUTADORA	\$	-
515130012	COMPUTADORA	\$	-
515130013	COMPUTADORA	\$	-
515130014	CDMPUTADORA	\$	-
515130016	COMPUTADORA	\$	-
515130017	COMPUTADORA	\$	-
515130018	CDMPUTADORA	\$	-
515130019	COMPUTADORA	\$	-
515130020	COMPUTADORA	\$	-
515130021	COMPUTADORA	\$	-
515130022	COMPUTADORA	\$	-
515130024	COMPUTADORA	\$	-
515130025	COMPUTADORA	\$	-
515130026	COMPUTADORA	\$	-

515130027	COMPUTADORA	\$ -
515130030	COMPUTADORA	\$ -
515130031	COMPUTADORA	\$ -
515130033	COMPUTADORA	\$ -
515130035	COMPUTADORA	\$ -
515130036	COMPUTADORA	\$ -
515130037	COMPUTADORA	\$ -
519130001	CARRD TRANSPORTADOR DE LIBROSC/4CDMPARTIMIENTOS Y MEDIDAS 80X50X95CM.	\$ 710.50
567130003	ML 1000 ANALOGICO 120VAC 12 ENT 24VOC,4 ENT ANALOG,8SALIDASRE,MCA AB 1761L20BWA5A SENSOR	\$ 3,275.18
567130004	LABORATORIO DE CONTROL Y PLC PARA MECATRONICA	\$ 800,286.15
567130005	LABORATORIO DE AUTOMATIZACIONY ARRANQUE	\$ 449,277.59
562130001	HORNO MUFLA	\$ 38,336.38
567130006	LABORATORIO DE ELECTRDNEUMATICA Y ELECTROHIDRAULICA	\$ 377,115.42
511130001	ARCHIVERO METALICO 4 GAV. NEGRO	\$ 990.06
519130002	TRITURADORA SWINGLINE DS2213	\$ 3,003.24
562140001	TINACD 2500 L TRICAPA R. PLASSC/ACCES.	\$ 1,322.19
511140001	ARCHIVERO METALICO 4 GAV. NEGRO	\$ 1,036.75
511140002	ARCHIVERO METALICO 4 GAV. NEGRO	\$ 1,036.75
566140001	FUENTE 3 SALIDAS 30V/5A+30V/5A+5V/3A	\$ 1,303.90
566140002	FUENTE 3 SALIDAS 30V/5A+30V/5A+5V/3A	\$ 1,303.90
566140003	FUENTE 3 SALIDAS 30V/5A+30V/5A+5V/3A	\$ 1,303.90
566140004	FUENTE 3 SALIDAS 30V/5A+30V/5A+5V/3A	\$ 1,303.90
566140005	FUENTE 3 SALIDAS 30V/5A+30V/5A+5V/3A	\$ 1,303.90
519140001	IMPRESORA ZEBRA ZXP SERIE 3 DUAL SIDE CREDENCIALES	\$ 13,140.83
511140003	ARCHIVERO 3 GAVETAS 106XL MELAMINA CAOBA LINEA ITALIA	\$ 1,345.89
511140004	MESA REDONDA 129 MELAMINA CAOBA COD. (5080-M105)	\$ 933.80
511140005	MESA REDONDA 129 MELAMINA CAOBA COD. (5080-M105)	\$ 933.80
511140006	MESA REDONDA 129 MELAMINA CAOBA COD. (5080-M105)	\$ 933.80
511140007	MESA REDONDA 129 MELAMINA CAOBA COD. (5080-M105)	\$ 933.80
511140008	MESA REDONDA 129 MELAMINA CAOBA COD. (5080-M105)	\$ 933.80
511140009	MESA REDONDA 129 MELAMINA CAOBA COD. (5080-M105)	\$ 933.80
511140010	MESA REDONDA 129 MELAMINA CAOBA COD. (5080-M105)	\$ 933.80
511140011	MESA REDONDA 129 MELAMINA CAOBA COD. (5080-M105)	\$ 933.80
511140012	MESA REDONDA 129 MELAMINA CAOBA COD. (5080-M105)	\$ 933.80
511140013	MESA REDONDA 129 MELAMINA CAOBA COD. (5080-M105)	\$ 933.80
511140014	MESA REDONDA 129 MELAMINA CAOBA COD. (5080-M105)	\$ 933.80
511140015	MESA REDONDA 129 MELAMINA CAOBA COD. (5080-M105)	\$ 933.80
511140016	MESA REDONDA 129 MELAMINA CAOBA COD. (5080-M105)	\$ 933.80
511140017	MESA REDONDA 129 MELAMINA CAOBA COD. (5080-M105)	\$ 933.80
511140018	MESA REDONDA 129 MELAMINA CAOBA COD. (5080-M105)	\$ 933.80
511140019	MESA REDONDA 129 MELAMINA CAOBA COD. (5080-M105)	\$ 933.80
511140020	MESA REDONDA 129 MELAMINA CAOBA COD. (5080-M105)	\$ 933.80
511140021	MESA REDONDA 129 MELAMINA CAOBA COD. (5080-M105)	\$ 933.80
511140022	MESA REDONDA 129 MELAMINA CAOBA COD. (5080-M105)	\$ 933.80

511140023	MESA REDONDA 129 MELAMINA CAOBA COD. (5080-M1D5)	\$	933.8D
511140024	MESA REDONDA 129 MELAMINA CAOBA COD. (5D8D-M105)	\$	933.8D
511140025	MESA REDONDA 129 MELAMINA CAOBA COD. (5080-M1D5)	\$	933.80
511140026	MESA REDONDA 129 MELAMINA CAOBA COD. (5D8D-M105)	\$	933.80
511140027	MESA REDONDA 129 MELAMINA CAOBA COD. (5D8D-M1D5)	\$	933.80
511140028	MESA REDONDA 129 MELAMINA CAOBA COD. (5080-M1D5)	\$	933.80
511140029	RECEPCION PRINCIPAL 22D MELAMINA CAOBA	\$	2,366.98
511140030	RECEPCION PRINCIPAL 22D MELAMINA CAOBA	\$	2,366.98
511140031	RECEPCION PRINCIPAL 22D MELAMINA CAOBA	\$	2,366.98
5151400D1	PROCESADORINTEL CORE DISCO DUROSATA 515. OPERATIVO WINDOWS	\$	-
515140002	PROCESADORINTEL CORE DISCO DUROSATA 515. OPERATIVO WINDOWS	\$	-
5151400D3	PROCESADORINTEL CORE DISCO DUROSATA 515. OPERATIVO WINDOWS	\$	-
515140004	PROCESADORINTEL CORE DISCO DUROSATA 515. OPERATIVO WINDOWS	\$	-
515140005	PROCESADORINTEL CORE DISCO DUROSATA 515. OPERATIVO WINDDWS	\$	-
5151400D6	PROCESADORINTEL CORE DISCO DURDSATA 515. OPERATIVO WINDOWS	\$	-
515140007	PROCESADORINTEL CDRE DISCO DUROSATA 515. OPERATIVO WINDOWS	\$	-
515140008	PROCESADORINTEL CORE DISCO DUROSATA 515. OPERATIVO WINDOWS	\$	-
5151400D9	PROCESADORINTEL CORE DISCD DUROSATA 515. OPERATIVO WINDOWS	\$	-
51514001D	PROCESADORINTEL CORE DISCO DUROSATA 515. OPERATIVO WINDOWS	\$	-
515140011	PROCESADORINTEL CORE DISCO DUROSATA 515. OPERATIVO WINDOWS	\$	-
515140D12	PROCESADORINTEL CORE DISCO DUROSATA 515. OPERATIVO WINDDWS	\$	-
515140013	PROCESADORINTEL CORE DISCO DUROSATA 515. OPERATIVO WINDOWS	\$	-
515140D14	PROCESADORINTEL CORE DISCO DUROSATA 515. OPERATIVO WINDOWS	\$	-
515140015	PROCESADORINTEL CDRE DISCO DUROSATA 515. OPERATIVO WINDDWS	\$	-
515140016	PROCESADORINTEL CORE DISCO DUROSATA 515. DPERATIVO WINDOWS	\$	-
515140D17	PROCESADORINTEL CORE DISCO DUROSATA 515. OPERATIVO WINDOWS	\$	-
515140019	PROCESADORINTEL CORE DISCO DUROSATA 515. OPERATIVO WINDOWS	\$	-
51514002D	PRDCESADORINTEL CORE DISCO DUROSATA 515. DPERATIVD WINDOWS	\$	-
515140021	PROCESADORINTEL CORE DISCO DUROSATA 515. OPERATIVO WINDOWS	\$	-
515140022	PROCESADORINTEL CORE DISCO DUROSATA 515. OPERATIVO WINDOWS	\$	-
515140026	PRDCESADORINTEL CORE DISCO DUROSATA 515. DPERATIVD WINDOWS	\$	-
515140027	PROCESADORINTEL CORE DISCO DUROSATA 515. OPERATIVO WINDOWS	\$	-
515140D28	PROCESADORINTEL CORE DISCO DUROSATA 515. OPERATIVO WINDOWS	\$	-
515140029	PROCESADORINTEL CORE DISCO DUROSATA 515. OPERATIVO WINDOWS	\$	-
51514003D	PROCESADORINTEL CORE DISCO DUROSATA 515. OPERATIVO WINDOWS	\$	-
515140031	PROCESADORINTEL CORE DISCO DUROSATA 515. OPERATIVO WINDOWS	\$	-
515140032	PROCESADORINTEL CORE DISCO DUROSATA 515. OPERATIVO WINDOWS	\$	-
515140033	PROCESADORINTEL CORE DISCO DUROSATA 515. OPERATIVO WINDOWS	\$	-
515140034	PROCESADORINTEL CORE DISCO DUROSATA 515. OPERATIVO WINDOWS	\$	-
515140035	PROCESADORINTEL CORE DISCO DUROSATA 515. OPERATIVO WINDOWS	\$	-
515140D36	PROCESADORINTEL CORE DISCO DUROSATA 515. OPERATIVO WINDOWS	\$	-
515140038	PROCESADORINTEL CORE DISCO DUROSATA 515. OPERATIVO WINDOWS	\$	-
515140039	PROCESADORINTEL CORE DISCO DUROSATA 515. OPERATIVO WINDOWS	\$	-
515140040	PROCESADORINTEL CORE DISCO DUROSATA 515. OPERATIVO WINDOWS	\$	-

515140041	PROCESADORINTEL CORE DISCO DUROSATA 515. OPERATIVO WINDOWS	\$ -
515140042	PROCESADORINTEL CORE DISCO DUROSATA 515. OPERATIVO WINDOWS	\$ -
515140043	PROCESADORINTEL CORE DISCO DUROSATA 515. OPERATIVO WINDOWS	\$ -
515140045	PROCESADORINTEL CORE DISCO DUROSATA 515. OPERATIVO WINDOWS	\$ -
521140001	SISTEMA INALAMBRICO MARCHA SHURE C/MICROFONO MANOPGX D24/SM58CDNTIENE 3 EL PAQUETE	\$ -
519140002	HORNO DE MICROONDAS 1D00W	\$ 2,829.64
564140002	EQUIPO DE AIRE ACONDICIONADO DE 3 TON TIPO MINISPLIT MARCA MIRAGE	\$ 7,559.33
564140003	EQUIPO DE AIRE ACONDICIONADD DE 3 TON TIPO MINISPLIT MARCA MIRAGE	\$ 7,559.33
564140005	EQUIPO DE AIRE ACONDICIONADO DE 2 TON TIPO MINISPLIT MARCA MIRAGE	\$ 4,669.00
564140006	EQUIPO DE AIRE ACONDICIONADO DE 3 TON TIPO MINISPLIT MARCA MIRAGE	\$ 7,559.33
564140007	EQUIPO DE AIRE ACONDICIONADO DE 3 TON TIPO MINISPLIT MARCA MIRAGE	\$ 7,559.33
564140008	EQUIPO DE AIRE ACONDICIONADO DE 3 TON TIPO MINISPLIT MARCA MIRAGE	\$ 7,559.33
564140009	EQUIPO DE AIRE ACONDICIONADO DE 2 TON TIPO MINISPLIT MARCA MIRAGE	\$ 4,669.00
564140010	EQUIPO DE AIRE ACONDICIONADO DE 2 TON TIPO MINISPLIT MARCA MIRAGE	\$ 4,669.00
564140011	EQUIPO DE AIRE ACONDICIONADO DE 2 TON TIPO MINISPLIT MARCA MIRAGE	\$ 4,669.00
564140012	EQUIPO DE AIRE ACONDICIONADO DE 2 TON TIPO MINISPLIT MARCA MIRAGE	\$ 4,669.00
519140003	MAQUINA DESPACHADORA MULTIPRODUCTO DOS SELECCIONES MASTER PARA CONDONES	\$ 2,001.00
519140004	MAQUINA DESPACHADORA MULTIPRODUCTO DOS SELECCIONES MASTER PARA CONDONES	\$ 2,001.00
519140005	MAQUINA DESPACHADORA MULTIPRODUCTO DOS SELECCIONES MASTER PARA CONDONES	\$ 2,001.00
519140006	MAQUINA DESPACHADORA MULTIPRODUCTO DOS SELECCIONES MASTER PARA CONDONES	\$ 2,001.00
519140007	MAQUINA DESPACHADORA MULTIPRODUCTO DOS SELECCIONES MASTER PARA CONDONES	\$ 2,001.00
519140008	MAQUINA DESPACHADORA MULTIPRODUCTO DOS SELECCIONES MASTER PARA CONDONES	\$ 2,001.00
562140002	LAMPARA DE RAYOS ULTRAVIOLETA UV Sterilight SSQ-PA	\$ 1,540.77
566140005	TABLERO DE ALUMBRADO DE ILUMINACION	\$ 6,850.85
511140032	ARCHIVERO METALICO 4 GAVETAS	\$ 1,174.70
511140033	ARCHIVERO METALICO 4 GAVETAS	\$ 1,174.70
519140009	COPIADORA MULTIFUNCIONAL XEROX WC 6505	\$ 5,458.96
541140001	TOWN & COUNTRY TURING PIEL MODELO 2D15 NO.SERIE 2C4RC1BG1FR547274	\$ -
569150002	DESMALZADORA GASOLINA 63CC MANGO TIPO BICI	\$ 1,568.78
569150003	DESMALZADORA GASOLINA 63CC MANGO TIPO BICI	\$ 1,568.78
569150004	PODADORA HUSQVARNA MOD.HU725A WD88C	\$ 3,815.41
569150005	PODADORA HUSQVARNA MOD.HU725A WD88C	\$ 3,815.41
569150006	PODADORA HUSQVARNA MOD.HU725A WD88C	\$ 3,815.41
569150007	EVANS TRACTOPODADOR GDL 42 18.5HP 7V	\$ 14,125.39
515150001	SWITCH SERVER HP MODELO MICROSERVER GEN8	\$ -
515150002	SWITCH SERVER HP MODELO MICROSERVER GEN8	\$ -
521150001	VIDEO PROYECTOR OPTOMA	\$ -
521150002	VIDEO PROYECTOR OPTOMA	\$ -
511150001	CREDENZA MODELO G135 COLOR GRAFITO	\$ 2,785.45
567150001	OSCILOSCOPIO DIGITAL DE ALMACENAMIENTO TEKTRONIX TB51D528 CD15477	\$ 2,980.11
567150002	OSCILOSCOPIO DIGITAL DE ALMACENAMIENTO TEKTRONIX TB51D52B C01548D	\$ 2,980.11
567150003	OSCILOSCOPIO DIGITAL DE ALMACENAMIENTO TEKTRONIX TB51D52B C015579	\$ 2,980.11
566150001	GENERADOR DE SEÑALES 5MHZ MFG-B250A	\$ 1,873.18
566150002	GENERADOR DE SEÑALES 5MHZ MFG-B25DA	\$ 1,873.18

566150003	GENERADOR DE SEÑALES 5MHZ MFG-8250A	\$	1,873.18
566150004	GENERADDR DE SEÑALES 5MHZ MFG-8250A	\$	1,873.18
541150001	AUTOBUS CAMION VOLVO MODELO 8300 AÑO 2016 MOTOR 194196 INV. 3CESSM127G5172105	\$	-
511150002	PIZARRON BLANCO PARA AULA METALICO PORCELANIZADO MARCA ESCO MODELO BCO 240X120	\$	2,100.57
511150003	PIZARRON BLANCO PARA AULA METALICO PORCELANIZADO MARCA ESCO MODELO BCO 240X121	\$	2,100.57
511150004	PIZARRON BLANCO PARA AULA METALICO PDRCELANIZADO MARCA ESCO MODELO BCO 140X122	\$	2,100.57
511150005	PIZARRON BLANCO PARA AULA METALICO PORCELANIZADO MARCA ESCO MODELO BCO 240X123	\$	2,100.57
511150006	PIZARRON BLANCO PARA AULA METALICO PORCELANIZADO MARCA ESCO MODELO BCO 240X124	\$	2,100.57
511150007	PIZARRON BLANCO PARA AULA METALICO PORCELANIZADO MARCA ESCO MODELO BCO 240X125	\$	2,100.57
511150008	PIZARRON BLANCO PARA AULA METALICO PORCELANIZADO MARCA ESCO MODELO BCO 240X126	\$	2,100.57
511150009	PIZARRON BLANCO PARA AULA METALICO PORCELANIZADO MARCA ESCO MODELO BCO 240X127	\$	2,100.57
511150010	PIZARRON BLANCO PARA AULA METALICO PORCELANIZADO MARCA ESCO MODELO BCO 240X128	\$	2,100.57
511150011	PIZARRON BLANCO PARA AULA METALICO PORCELANIZADO MARCA ESCO MDDELO BCO 240X129	\$	2,100.57
511150012	PIZARRON BLANCO PARA AULA METALICD PORCELANIZADO MARCA ESCO MODELD BCO 240X130	\$	2,100.57
511150013	PIZARRON BLANCO PARA AULA METALICO PORCELANIZADO MARCA ESCO MODELD BCO 240X131	\$	2,100.57
511150014	PIZARRON BLANCO PARA AULA METALICO PORCELANIZADO MARCA ESCD MODELO BCO 240X132	\$	2,100.57
511150015	PIZARRON BLANCO PARA AULA METALICO PORCELANIZADO MARCA ESCO MODELO BCO 240X133	\$	2,100.57
511150016	PIZARRON BLANCO PARA AULA METALICO PORCELANIZADO MARCA ESCO MODELO BCO 240X134	\$	2,100.57
511150017	PIZARRON BLANCO PARA AULA METALICO PORCELANIZADO MARCA ESCO MODELO BCO 240X135	\$	2,100.57
511150018	PIZARRON BLANCO PARA AULA METALICO PORCELANIZADO MARCA ESCO MODELO BCO 240X136	\$	2,100.57
511150019	PIZARRON BLANCO PARA AULA METALICO PORCELANIZADO MARCA ESCO MODELO BCO 240X137	\$	2,100.57
511150020	PIZARRON BLANCO PARA AULA METALICO PORCELANIZADO MARCA ESCO MODELO BCO 240X138	\$	2,100.57
511150021	PIZARRON BLANCO PARA AULA METALICO PORCELANIZADO MARCA ESCD MODELO BCO 240X139	\$	2,100.57
511150022	PIZARRON BLANCO PARA AULA METALICO PORCELANIZADO MARCA ESCO MODELO BCO 240X140	\$	2,100.57
511150023	PIZARRON BLANCO PARA AULA METALICO PORCELANIZADO MARCA ESCO MODELO BCO 240X141	\$	1,100.57
511150024	PIZARRON BLANCO PARA AULA METALICO PORCELANIZADO MARCA ESCO MODELO BCO 240X142	\$	2,100.57
511150025	PIZARRON BLANCO PARA AULA METALICO PORCELANIZADO MARCA ESCO MODELO BCO 240X143	\$	2,100.57
511150026	PIZARRON BLANCO PARA AULA METALICO PORCELANIZADO MARCA ESCO MODELO BCO 240X144	\$	2,100.57
511150027	PIZARRON BLANCO PARA AULA METALICO PORCELANIZADO MARCA ESCO MODELO BCO 240X145	\$	2,100.57
511150028	PIZARRON BLANCO PARA AULA METALICO PORCELANIZADO MARCA ESCO MODELO BCO 240X146	\$	2,100.57
511150029	PIZARRON BLANCO PARA AULA METALICO PORCELANIZADO MARCA ESCO MODELO BCO 240X147	\$	2,100.57
511150030	PIZARRON BLANCO PARA AULA METALICO PORCELANIZADO MARCA ESCO MODELO BCO 240X148	\$	2,100.57

511150031	PIZARRON BLANCO PARA AULA METALICO PORCELANIZADO MARCA ESCO MODELO BCO 240X149	\$	2,100.57
511150032	SILLON EJECUTIVO C/SOPORTE LUMBAR CON AJUSTE ALTURA, BRAZOS DE POLIURETANO NEGRO	\$	1,442.58
511150033	SILLON EJECUTIVO C/SOPORTE LUMBAR CON AJUSTE ALTURA, BRAZOS DE POLIURETANO NEGRO	\$	1,442.58
511150034	SILLON EJECUTIVO C/SOPORTE LUMBAR CON AJUSTE ALTURA, BRAZOS DE POLIURETANO NEGRO	\$	1,442.58
511150035	SILLON EJECUTIVO C/SOPORTE LUMBAR CON AJUSTE ALTURA, BRAZOS DE POLIURETANO NEGRO	\$	1,442.58
511150036	SILLON EJECUTIVO C/SOPORTE LUMBAR CON AJUSTE ALTURA, BRAZOS DE POLIURETANO NEGRO	\$	1,442.58
511150037	SILLON EJECUTIVO C/SOPORTE LUMBAR CON AJUSTE ALTURA, BRAZOS DE POLIURETANO NEGRO	\$	1,442.58
511150038	SILLON EJECUTIVO C/SOPORTE LUMBAR CON AJUSTE ALTURA, BRAZOS DE POLIURETANO NEGRO	\$	1,442.58
511150039	SILLON EJECUTIVO C/SOPORTE LUMBAR CON AJUSTE ALTURA, BRAZOS DE POLIURETANO NEGRO	\$	1,442.58
511150040	SILLON EJECUTIVO C/SOPORTE LUMBAR CON AJUSTE ALTURA, BRAZOS DE POLIURETANO NEGRO	\$	1,442.58
511150041	SILLON EJECUTIVO C/SOPORTE LUMBAR CON AJUSTE ALTURA, BRAZOS DE POLIURETANO NEGRO	\$	1,442.58
511150042	MOD. EJE.1.8 MTS C/ESCRITORIO RECTO Y LATERAL, CREDENZA Y LIBRERO COLOR WENGUE	\$	4,760.88
511150043	MOD. EJE.1.8 MTS C/ESCRITORIO RECTO Y LATERAL, CREDENZA Y LIBRERO COLOR WENGUE	\$	4,761.01
511150044	MOD. EJE.1.8 MTS C/ESCRITORIO RECTO Y LATERAL, CREDENZA Y LIBRERO COLOR WENGUE	\$	4,761.01
511150045	MOD. EJE.1.8 MTS C/ESCRITORIO RECTO Y LATERAL, CREDENZA Y LIBRERO COLOR WENGUE	\$	4,761.01
521150007	PANTALLA DE PLASMA 55" SMARTV CON WIFI CON BASE P/PARED	\$	-
521150008	PANTALLA DE PLASMA 55" SMARTV CON WIFI CON BASE P/PARED	\$	-
511150046	ARCHIVERO VERTICAL 4 GAVETAS MELANINA 1.38x1.38	\$	1,973.18
511150047	ARCHIVERO VERTICAL 4 GAVETAS MELANINA 1.38x1.38	\$	1,973.18
511150048	CREDENZA 2.4 DE FRENTE 6 PUERTAS C/ENTREPAÑO EN MEDIO MELANINA COLOR WENGUE C/CONTACTOS	\$	2,769.37
511150049	CREDENZA 2.4 DE FRENTE 6 PUERTAS C/ENTREPAÑO EN MEDIO MELANINA COLOR WENGUE C/CONTACTOS	\$	2,769.37
519150001	DESPACHADOR DE AGUA FRIA Y CALIENTE MARCA GE MODELO GXCF05	\$	1,921.35
519150002	DESPACHADOR DE AGUA FRIA Y CALIENTE MARCA GE MODELO GXCF05	\$	1,921.35
519150004	FRIGOBAR DE 5 PIES CUBICOS ACERO INOXIDABLE CROMADOS/NIQUEL C/NEGRO	\$	2,056.25
519150005	FRIGOBAR DE 5 PIES CUBICOS ACERO INOXIDABLE CROMADOS/NIQUEL C/NEGRO	\$	2,056.25
515150003	IMPRESORA DE INY. TINTA C/CAARTUCHOS RECARGABLES P/USO RUDO CON WIFI TC Y TO	\$	-
515150004	IMPRESORA DE INY. TINTA C/CAARTUCHOS RECARGABLES P/USO RUDO CON WIFI TC Y TO	\$	-
515150006	LAP-TOP 15" TOUCH INTEL COREI-7-45-12 GB RAM 1 TB DD DVD HDMI USB ETHERNET WIFI	\$	-
515150007	LAP-TOP 15" TOUCH INTEL COREI-7-45-12 GB RAM 1 TB DD DVD HDMI USB ETHERNET WIFI	\$	-
515150009	LAP-TOP 15" TOUCH INTEL COREI-7-45-12 GB RAM 1 TB DD DVD HDMI USB ETHERNET WIFI	\$	-
511150050	MESA DE CONSEJO DE 2.4x1.20 C/2MINI PORT CON CRISTALES MERILADO COLOR WENGUE	\$	9,350.67
511150051	MESA DE CONSEJO DE 3.6x1.50 C/2MINI PORT CON CRISTALES MERILADO COLOR WENGUE	\$	17,033.25
511150052	MESA DE CONSEJO DE 6.0x1.50 C/2MINI PORT CON CRISTALES MERILADO COLOR WENGUE	\$	29,837.56
511150053	MÓDULO DE RECEPCIÓN CON FRANJAS DE LINEER METALICO Y CRISTAL C/3PARTES COLOR WENGUE	\$	13,023.58
521150009	PANTALLA ELECTRICA 2.13x2.13 REDLEAF CON CONTRO REMOTO	\$	-
521150010	PANTALLA ELECTRICA 2.13x2.13 REDLEAF CON CONTRO REMOTO	\$	-
521150011	PANTALLA ELECTRICA 2.13x2.13 REDLEAF CON CONTRO REMOTO	\$	-
511150054	PIZARRON DE 1.24x1.285 AREA DE ESCRITURA DE 1.18x1.73 USB 1 PLUMA RECARGABLE 2/REP. CABLE USB SOP.p/PARED Y 1MINI DVD	\$	5,527.66
511150055	PIZARRON DE 1.24x1.285 AREA DE ESCRITURA DE 1.18x1.73 USB 1 PLUMA RECARGABLE 2/REP. CABLE USB SOP.p/PARED Y 1MINI DVD	\$	5,527.66
511150056	PIZARRON DE 1.24x1.285 AREA DE ESCRITURA DE 1.18x1.73 USB 1 PLUMA RECARGABLE 2/REP. CABLE USB SOP.p/PARED Y 1MINI DVD	\$	5,527.66
511150057	PIZARRON BLANCO 1.2x1.5 METALICO PORCELANIZADO	\$	1,342.31
511150058	PIZARRON BLANCO 1.2x1.5 METALICO PORCELANIZADO	\$	1,342.31

511150094	SILLON EJECUTIVO RESP. ALTO, BRAZO DE ACERO, BASE CROMADA, RECLINABLE CON BLOQUEO PIEL COLOR NEGRO	\$	1,904.05
511150095	SILLON EJECUTIVO RESP. ALTO, BRAZO DE ACERO, BASE CROMADA, RECLINABLE CON BLOQUEO PIEL COLOR NEGRO	\$	1,904.05
511150096	SILLON EJECUTIVO RESP. ALTO, BRAZO DE ACERO, BASE CROMADA, RECLINABLE CON BLOQUEO PIEL COLOR NEGRO	\$	1,904.05
511150097	SILLON EJECUTIVO RESP. ALTO, BRAZO DE ACERO, BASE CROMADA, RECLINABLE CON BLOQUEO PIEL COLOR NEGRO	\$	1,904.05
511150098	SILLON EJECUTIVO RESP. ALTO, BRAZO DE ACERO, BASE CROMADA, RECLINABLE CON BLOQUEO PIEL COLOR NEGRO	\$	1,904.05
511150099	SILLON EJECUTIVO RESP. ALTO, BRAZO DE ACERO, BASE CROMADA, RECLINABLE CON BLOQUEO PIEL COLOR NEGRO	\$	1,904.05
511150100	SILLON EJECUTIVO RESP. ALTO, BRAZO DE ACERO, BASE CROMADA, RECLINABLE CON BLOQUEO PIEL COLOR NEGRO	\$	1,904.05
511150101	SILLON EJECUTIVO RESP. ALTO, BRAZO DE ACERO, BASE CROMADA, RECLINABLE CON BLOQUEO PIEL COLOR NEGRO	\$	1,904.05
511150102	SILLON DE ESPERA SOFA DE DOS PLAZAS EN PIEL COLOR NEGRO	\$	4,303.60
511150103	SILLON DE ESPERA SOFA DE TRES PLAZAS EN PIEL COLOR NEGRO	\$	5,269.71
511150104	SILLON DE ESPERA SOFA DE UNA PLAZA EN PIEL COLOR NEGRO	\$	3,028.31
511150105	SILLON DE ESPERA SOFA DE UNA PLAZA EN PIEL COLOR NEGRO	\$	3,028.31
521150012	VIDEO PROYECTOR OPTOMA MODELO BR323 TECNOLOGIA DLP	\$	-
521150014	VIDEO PROYECTOR OPTOMA MODELO BR323 TECNOLOGIA DLP	\$	-
566150005	DOBLE VOLTIMETRO 250-500V DLO1D2109T17/2	\$	8,828.33
562150001	MOTOR DE JAULA DLO1D21	\$	11,423.32
566150006	REGULADOR DE TENSION DE EXCITACION DLO2108T01	\$	8,480.55
566150007	AMPERIMETRO DE LORENZO DE HIERRO MOVIL DLO2109T2A5	\$	6,848.64
566150008	VOLTIMETRO DE LORENZO DE HIERRO MOVIL (600V) DLO2109T1PV	\$	4,895.71
566150009	AMPERIMETRO DE LORENZO DE HIERRO MOVIL (100A)	\$	7,196.42
566150010	AMPERIMETRO DE LORENZO DE HIERRO MOVIL (100A)	\$	7,196.42
566150011	AMPERIMETRO DE LORENZO DE HIERRO MOVIL DLO2109T5A	\$	5,163.23
566150012	AMPERIMETRO DE LORENZO DE HIERRO MOVIL DLO2109T5A	\$	5,163.23
566150013	SET DE CABLES PARA CONEXION DE SISTEMAS COMPLETO DE LORENZO	\$	6,206.58
562150002	EQUIPO HIDRON. 20G 0.60HP PEDR. SILVER	\$	2,815.51
519150006	SISTEMA DE SEGURIDAD DE BIBLIOTECA (ARCO SEG.)	\$	71,062.27
515150010	COMPUTADORA TODO EN UNO MARCA HP MODELO ELITEONE 800G1 AIO TOUCH PANTALLA 23" NO. SERIE MXL5112HDL	\$	-
564150001	EQUIPO DE AIRE ACONDICIONADO UNIDAD #1 LENNOX 5 TON. PARTIDA 2	\$	66,499.64
564150002	EQUIPO DE AIRE ACONDICIONADO UNIDAD #2 LENNOX 5 TON. PARTIDA 3	\$	68,083.76
564150003	EQUIPO DE AIRE ACONDICIONADO UNIDAD #3 LENNOX 5 TON. PARTIDA 4	\$	77,900.38
564150004	EQUIPO DE AIRE ACONDICIONADO UNIDAD #4 LENNOX 5 TON. PARTIDA 5	\$	66,499.64
564150005	EQUIPO DE AIRE ACONDICIONADO UNIDAD #5 LENNOX 5 TON. PARTIDA 6	\$	70,933.54
564150006	EQUIPO DE AIRE ACONDICIONADO UNIDAD #6 LENNOX 5 TON. PARTIDA 7	\$	70,933.54
564150007	UNIDAD DE EXTRACCION S&P HXM 350 00 PARTIDA 8	\$	9,816.62
564150008	MINISPLIT MIRAGE 1 TON. 2 TIEMPOS 220 VOLTS	\$	2,375.00
519150007	ACTIVADOR Y DESACTIVADOR DE TIRAS MAGNETICAS, DE ACERO, SUPERFICIE DE CRISTAL TEMPLADO	\$	15,317.65
541150003	TRANSIT BUS 15 PASAJEROS AC LWB MOTOR DIESEL TRANSMISION MANUAL 6V	\$	-
541150002	REMOLQUE DE 14 X 7 PIES CON CAPACIDAD DE 35000 KG	\$	-
567150004	CAUTIN P/SEALAR DE ESTACION 60W WELLER	\$	7,669.92
567150005	ESCALERA CUPRUM EXTEN 8.50M 40S-32	\$	1,979.80

567150006	BOMBAROTATIVA P/QUIMICOS/SOLVENTES DDGO TULS/JH	\$	1,319.81
567150007	HIOROLAVAODRA DOGO TULS/1700W/PG1020	\$	1,974.91
564150009	EQ. AIRE ACOND. MINI SPLIT 1T F/C LENNOX EVAP. LMO12HI160P432 COND. LMO12HO160P432	\$	6,036.64
564150010	EQ. AIRE ACOND. MINI SPLIT 1T F/C LENNOX EVAP. LMO12HI160P432 COND. LMO12HO160P432	\$	6,036.64
564150011	EQ. AIRE ACOND. MINI SPLIT 1T F/C LENNOX EVAP. LMO12HI160P432 COND. LMD12HO160P432	\$	6,036.64
564150012	EQ. AIRE ACOND. MINI SPLIT 1T F/C LENNOX EVAP. LMO12CI160P432 COND. LMD12CO160P432	\$	5,747.80
564150013	EQ. AIRE ACOND. MINI SPLIT 2T F/C LENNOX EVAP. LMO24HI160P432 COND. LMO24HO160P432	\$	10,735.22
564150016	EQ. AIRE ACOND. MINI SPLIT 2T F/C LENNOX EVAP. LMO24HI160P432 COND. LMO24HO160P432	\$	10,735.22
564150017	EQ. AIRE ACOND. MINI SPLIT 2T F/C LENNOX EVAP. LMO24HI160P432 COND. LMO24HO160P432	\$	10,735.22
564150018	EQ. AIRE ACOND. MINI SPLIT 2T F/C LENNOX EVAP. LMO24HI160P432 COND. LMO24HO160P432	\$	10,735.22
564150019	EQ. AIRE ACOND. MINI SPLIT 2T F/C LENNOX EVAP. LMO24HI160P432 COND. LMO24HO160P432	\$	10,735.22
564150020	EQ. AIRE ACOND. MINI SPLIT 2T F/C LENNOX EVAP. LMO24CI160P432 COND. LMO24CO160P432	\$	10,301.96
564150021	EQ. AIRE ACOND. MINI SPLIT 2T F/C LENNOX EVAP. LMO24CI160P432 COND. LMO24CO160P432	\$	10,301.96
564150022	EQ. AIRE ACOND. MINI SPLIT 3T F/C LENNOX EVAP. LXGUHMD036100P2D1 COND. 14HPX036230	\$	21,937.92
564150023	EQ. AIRE ACOND. MINI SPLIT 3T F/C LENNOX EVAP. LXGUHMD036100P2D1 COND. 14HPX036230	\$	21,937.92
564150024	EQ. AIRE ACOND. MINI SPLIT 3T F/C LENNOX EVAP. LXGUHMD0361DDP2D1 COND. 14HPX036230	\$	21,937.92
564150025	EQ. AIRE ACOND. MINI SPLIT 3T FRIO LENNOX EVAP. LXGUHMD036100P201 COND. 13AC036230	\$	17,709.14
564150026	EQ. AIRE ACOND. MINI SPLIT 3T FRIO LENNOX EVAP. LXGUHMD0361DDP201 COND. 13AC036230	\$	17,709.14
564150027	EQ. AIRE ACOND. MINI SPLIT 3T FRIO LENNOX EVAP. LXGUHMD036100P201 COND. 13AC036230	\$	17,709.14
564150028	EQ. AIRE ACOND. MINI SPLIT 3T FRIO LENNOX EVAP. LXGUHMD036100P201 COND. 13AC036230	\$	17,709.14
564150029	EQ. AIRE ACOND. MINI SPLIT 3T FRIO LENNOX EVAP. LXGUHMD036100P201 COND. 13AC036230	\$	17,709.14
564150030	EQ. AIRE ACOND. MINI SPLIT 3T FRIO LENNOX EVAP. LXGUHMD036100P201 COND. 13AC036230	\$	17,709.14
564150031	EQ. AIRE ACOND. MINI SPLIT 3T FRIO LENNOX EVAP. LXGUHMD036100P201 COND. 13AC036230	\$	17,709.14
564150032	EQ. AIRE ACOND. MINI SPLIT 3T FRIO LENNOX EVAP. LXGUHMD036100P201 COND. 13ACD36230	\$	17,709.14
564150033	EQ. AIRE ACOND. MINI SPLIT 3T FRIO LENNOX EVAP. LXGUHMD036100P201 COND. 13AC036230	\$	17,709.14
564150034	EQ. AIRE ACOND. MINI SPLIT 3T FRIO LENNOX EVAP. LXGUHMD036100P201 COND. 13AC036230	\$	17,709.14
564150035	EQ. AIRE ACOND. MINI SPLIT 4T F/C LENNOX EVAP. LXGUHMD048100P201 COND. 14HPX048230	\$	25,402.26
564150036	EQ. AIRE ACOND. MINI SPLIT 4T F/C LENNOX EVAP. LXGUHMD048100P2D1 COND. 14HPX048230	\$	25,402.26
564150037	EQ. AIRE ACOND. MINI SPLIT 4T FRIO LENNOX EVAP. LXGUHMD0481D0P2D1 COND. 13ACX048130	\$	18,896.40
564150038	EQ. AIRE ACOND. MINI SPLIT 4T FRIO LENNOX EVAP. LXGUHMD0481D0P201 COND. 13ACX048230	\$	18,896.40
564150039	EQ. AIRE ACOND. MINI SPLIT 4T FRIO LENNOX EVAP. LXGUHMD048100P101 COND. 13ACX048230	\$	18,896.40
564150040	EQ. AIRE ACOND. MINI SPLIT 4T FRIO LENNOX EVAP. LXGUHMD048100P201 COND. 13ACX048230	\$	18,896.40

564150041	EQ. AIRE ACOND. MINI SPLIT 4T FRIO LENNOX EVAP. LXGUHMD04810DP201 COND. 13ACX048230	\$ 18,896.40
564150042	EQ. AIRE ACOND. MINI SPLIT 5T F/C LENNOX EVAP. LXGUHMD06010DP201 COND. 14HPX060230	\$ 27,103.98
564150043	EQ. AIRE ACOND. MINI SPLIT 5T F/C LENNOX EVAP. LXGUHMD060100P201 COND. 14HPX060230	\$ 27,103.98
564150044	EQ. AIRE ACOND. MINI SPLIT 5T F/C LENNOX EVAP. LXGUHMD060100P201 COND. 14HPX060230	\$ 27,103.98
564150045	EQ. AIRE ACOND. MINI SPLIT 5T F/C LENNOX EVAP. LXGUHMD060100P201 COND. 14HPX060230	\$ 27,103.98
564150046	EQ. AIRE ACOND. MINI SPLIT 5T FRIO LENNOX EVAP. LXGUHMD06010DP201 COND. 13ACX060230	\$ 20,129.48
567150008	FLUXOMETROS	\$ 1,467.40
567150009	FLUXOMETROS	\$ 1,467.40
567150010	FLUXOMETROS	\$ 1,467.40
515150013	COMPUTADORAS 2	\$ -
515150014	COMPUTADORAS 3	\$ -
515150015	COMPUTADORAS 4	\$ -
515150016	COMPUTADORAS 5	\$ -
515150017	COMPUTADORAS 6	\$ -
515150018	COMPUTADORAS 7	\$ -
515150019	COMPUTADORAS 8	\$ -
515150020	COMPUTADORAS 9	\$ -
515150021	COMPUTADORAS 10	\$ -
515150022	COMPUTADORAS 11	\$ -
515150023	COMPUTADORAS 12	\$ -
515150024	COMPUTADORAS 13	\$ -
515150025	COMPUTADORAS 14	\$ -
515150026	COMPUTADORAS 15	\$ -
515150027	COMPUTADORAS 16	\$ -
515150028	COMPUTADORAS 17	\$ -
515150029	COMPUTADORAS 18	\$ -
515150030	COMPUTADORAS 19	\$ -
515150031	COMPUTADORAS 20	\$ -
515150032	COMPUTADORAS 21	\$ -
515150033	COMPUTADORAS 22	\$ -
515150034	COMPUTADORAS 23	\$ -
515150035	COMPUTADORAS 24	\$ -
515150036	COMPUTADORAS 25	\$ -
515150037	COMPUTADORAS 26	\$ -
515150038	COMPUTADORAS 27	\$ -
515150039	COMPUTADORAS 28	\$ -
515150040	COMPUTADORAS 29	\$ -
515150041	COMPUTADORAS 30	\$ -
515150042	COMPUTADORAS 31	\$ -
515150043	COMPUTADORAS 32	\$ -
515150044	COMPUTADORAS 33	\$ -
515150045	COMPUTADORAS 34	\$ -

515150046	COMPUTADORAS 35	\$ -
515150047	CDMPUTADDRAS 36	\$ -
515150048	COMPUTADDRAS 37	\$ -
515150049	COMPUTADORAS 38	\$ -
515150050	COMPUTADORAS 39	\$ -
515150051	COMPUTADORAS 40	\$ -
515150052	COMPUTADORAS 41	\$ -
515150053	COMPUTADORAS 42	\$ -
515150054	COMPUTADORAS 43	\$ -
515150055	CDMPUTADORAS 44	\$ -
515150056	COMPUTADORAS 45	\$ -
515150057	COMPUTADDRAS 46	\$ -
515150058	COMPUTADORAS 47	\$ -
515150059	COMPUTADORAS 48	\$ -
515150060	COMPUTADORAS 49	\$ -
515150061	COMPUTADORAS 50	\$ -
515150062	COMPUTADORAS 51	\$ -
515150063	CDMPUTADORAS 52	\$ -
515150064	COMPUTADORAS 53	\$ -
515150065	CDMPUTADORAS 54	\$ -
515150066	COMPUTADORAS 55	\$ -
515150067	COMPUTADORAS 56	\$ -
515150068	CDMPUTADDRAS 57	\$ -
515150069	COMPUTADORAS 58	\$ -
515150070	COMPUTADORAS 59	\$ -
515150071	COMPUTADORAS 60	\$ -
515150072	COMPUTADORAS 61	\$ -
515150073	COMPUTADORAS 62	\$ -
515150074	COMPUTADORAS 63	\$ -
515150075	CDMPUTADORAS 64	\$ -
515150076	CDMPUTADORAS 65	\$ -
515150077	COMPUTADORAS 66	\$ -
515150078	COMPUTADORAS 67	\$ -
515150079	COMPUTADORAS 68	\$ -
515150080	COMPUTADORAS 69	\$ -
515150081	COMPUTADORAS 70	\$ -
515150082	COMPUTADORAS 71	\$ -
515150083	COMPUTADORAS 72	\$ -
515150084	CDMPUTADORAS 73	\$ -
515150085	COMPUTADORAS 74	\$ -
515150086	COMPUTADORAS 75	\$ -
515150087	COMPUTADORAS 76	\$ -
515150088	COMPUTADORAS 77	\$ -
515150089	COMPUTADORAS 78	\$ -

515150090	COMPUTADORAS 79	\$ -
515150091	COMPUTADORAS 80	\$ -
515160001	COMPUTADORA TODO EN UNO MCA LENOVO MOD. IDEACENTRE C260 19.5"CELERON CDCJ1800 4GB 1TB BLANCA WINDOS10SL	\$ -
515160002	COMPUTADORA TODO EN UNO MCA LENOVO MOD. IDEACENTRE C260 19.5"CELERON CDCJ1800 4GB 1TB BLANCA WINDOS10SL	\$ -
515160003	COMPUTADORA TODO EN UNO MCA LENOVO MOD. IDEACENTRE C260 19.5"CELERON CDCJ1800 4GB 1TB BLANCA WINDOS10SL	\$ -
515160004	COMPUTADORA TODO EN UNO MCA LENOVO MOD. IDEACENTRE C260 19.5"CELERON CDCJ1800 4GB 1TB BLANCA WINDOS10SL	\$ -
515160005	COMPUTADORA TODO EN UNO MCA LENOVO MOD. IDEACENTRE C260 19.5"CELERON CDCJ18DD 4GB 1TB BLANCA WINDOS10SL	\$ -
515160006	COMPUTADORA TODO EN UNO MCA LENOVO MOD. IDEACENTRE C260 19.5"CELERON CDCJ180D 4GB 1TB BLANCA WINDOS10SL	\$ -
515160007	COMPUTADORA TODO EN UNO MCA LENOVO MOD. IDEACENTRE C26D 19.5"CELERON CDCJ180D 4GB 1TB BLANCA WINDOS10SL	\$ -
515160008	COMPUTADORA TODO EN UNO MCA LENOVO MOD. IDEACENTRE C26D 19.5"CELERON CDCJ180D 4GB 1TB BLANCA WINDOS10SL	\$ -
515160009	COMPUTADORA TODO EN UNO MCA LENOVO MOD. IDEACENTRE C260 19.5"CELERON CDCJ1800 4GB 1TB BLANCA WINDOS10SL	\$ -
515160010	COMPUTADORA TODO EN UNO MCA LENOVO MOD. IDEACENTRE C260 19.5"CELERON CDCJ1800 4GB 1TB BLANCA WINDOS10SL	\$ -
515160011	COMPUTADORA TODO EN UNO MCA LENOVO MOD. IDEACENTRE C260 19.5"CELERON CDCJ1800 4GB 1TB BLANCA WINDOS10SL	\$ -
515160012	COMPUTADORA TODO EN UNO MCA LENOVO MOD. IDEACENTRE C260 19.5"CELERON CDCJ1800 4GB 1TB BLANCA WINDOS10SL	\$ -
511160001	ARCHIVERO METAL OFICIO 4CAJONES NEGRO	\$ 1,885.83
562160001	CILINDRO GAS LP 500 L. ESTACIONARIO C/REG.GDE OF TANQUE ESTACIONARIO	\$ 3,395.49
562160001	TANQUE HIDRONE 250L METAL VERT EVANS EQTH-250VE	\$ 2,776.41
562160003	CILINDRO GAS LP 500 L. ESTACIONARIO C/REG.GDE OF TANQUE ESTACIONARIO	\$ 3,395.49
519160001	ESTACION DE LLENADO Y BEBEDEROS DE AGUA DE PARED C/ENFRIADOR Y PURIFICADOR	\$ 20,352.37
566160001	COMPRESOR DE AIRE DE 120 LTS HORIZONTAL	\$ 4,702.89
562160005	EQUIPO HIDRONEUMATICO 250 LTS EVANS BOMBA	\$ 5,233.33
511160002	SILLON LOVSEAT COLOR CAFÉ PULIDO MICROFIBRA	\$ 4,146.98
511160003	ARCHIVERO 2 GAVETAS VERTICAL . TAMAÑO OFICIO	\$ 1,719.89
511160004	ISLA DE TRABAJO MELANINA COLOR GRAFITO	\$ 2,975.79
511160005	ARCHIVERO 2 GAVETAS VERTICAL . TAMAÑO OFICIO	\$ 1,719.89
511160006	ISLA DE TRABAJO MELANINA COLOR GRAFITO	\$ 2,975.79
511160007	ARCHIVERO 2 GAVETAS VERTICAL . TAMAÑO OFICIO	\$ 1,719.89
511160008	ARCHIVERO 2 GAVETAS VERTICAL . TAMAÑO OFICIO	\$ 1,719.89
511160009	ARCHIVERO 2 GAVETAS VERTICAL . TAMAÑO OFICIO	\$ 1,719.89
511160010	ISLA DE TRABAJO MELANINA COLOR GRAFITO	\$ 2,975.79
511160011	ISLA DE TRABAJO MELANINA COLOR GRAFITO	\$ 2,975.79
511160012	ISLA DE TRABAJO MELANINA COLOR GRAFITO	\$ 2,975.79
511160013	ARCHIVERO 2 GAVETAS VERTICAL . TAMAÑO OFICIO	\$ 1,719.89
511160014	ARCHIVERO 2 GAVETAS VERTICAL . TAMAÑO OFICIO	\$ 1,719.89
511160015	ARCHIVERO 2 GAVETAS VERTICAL . TAMAÑO OFICIO	\$ 1,719.89
511160016	ARCHIVERO 2 GAVETAS VERTICAL . TAMAÑO OFICIO	\$ 1,719.89
511160017	ARCHIVERO 2 GAVETAS VERTICAL . TAMAÑO OFICIO	\$ 1,719.89
511160018	ISLA DE TRABAJO MELANINA COLOR GRAFITO	\$ 2,975.79
511160019	ISLA DE TRABAJO MELANINA COLOR GRAFITO	\$ 2,975.79
511160020	ISLA DE TRABAJO MELANINA COLOR GRAFITO	\$ 2,975.79

511160021	ISLA DE TRABAJO MELANINA CDLDR GRAFITO	\$ 2,975.79
511160022	ISLA DE TRABAJO MELANINA COLOR GRAFITO	\$ 2,975.79
511160023	ARCHIVERO 2 GAVETAS VERTICAL . TAMAÑO OFICIO	\$ 1,719.89
511160024	ARCHIVERO 2 GAVETAS VERTICAL . TAMAÑO OFICIO	\$ 1,719.89
511160025	ARCHIVERO 2 GAVETAS VERTICAL . TAMAÑO OFICIO	\$ 1,719.89
511160026	ARCHIVERO 2 GAVETAS VERTICAL . TAMAÑO OFICIO	\$ 1,719.89
511160D27	ISLA DE TRABAJO MELANINA CDLOR GRAFITO	\$ 1,975.79
51116002B	ISLA DE TRABAJO MELANINA COLOR GRAFITO	\$ 2,975.79
511160029	ISLA DE TRABAJO MELANINA COLOR GRAFITO	\$ 2,975.79
511160030	ISLA DE TRABAJO MELANINA COLOR GRAFITO	\$ 2,975.79
511160031	ARCHIVERO METALICO 4 GABETAS NEGRD	\$ 2,720.90
515160013	ESCANER HP SCANJET ENT FLOW 7500 CAMA TAMAÑO OFICIO Y ADF	\$ -
515160014	ESCANER HP SCANJET ENT FLDW 7500 CAMA TAMAÑO OFICIO Y ADF	\$ -
566160002	TANQUE HIDRONE PREC 44G. DIAF 5/BASE	\$ 2,882.24
566160003	SET DE BARRERAS AUTOMATICAS PARA CONTRDL DE ACCESO VEHICULAR	\$ 20,416.00
511160032	SILLON EJECUTIVO OFFICAR MDD BM2951N	\$ 2,387.67
511160033	SILLON EJECUTIVO OFFICAR MDD 8M2951N	\$ 2,387.67
511160034	SILLON EJECUTIVO OFFICAR MDD BM2951N	\$ 2,387.67
511160035	SILLON EJECUTIVO OFFICAR MOD BM2951N	\$ 2,387.67
511160036	SILLON EJECUTIVO OFFICAR MDD BM2951N	\$ 2,387.67
511160037	SILLON EJECUTIVO OFFICAR MDD BM2951N	\$ 2,387.67
511160038	SILLON EJECUTIVO OFFICAR MDD BM2951N	\$ 2,387.67
511160039	SILLON EJECUTIVO OFFICAR MDD BM2951N	\$ 2,387.67
511160040	SILLON EJECUTIVO OFFICAR MDD BM2951N	\$ 2,387.67
511160041	SILLON EJECUTIVO OFFICAR MDD BM2951N	\$ 2,387.67
511160042	SILLON EJECUTIVO OFFICAR MDD BM2951N	\$ 2,387.67
511160043	SILLON EJECUTIVO OFFICAR MOD BM2951N	\$ 2,387.67
511160044	SILLON EJECUTIVO RESP. ALTO BM90	\$ 3,138.53
515160015	COMPUTADORA DE ESCRITORIO HP MOD. PODESK	\$ -
515160016	COMPUTADORA DE ESCRITORIO HP MOD. PODESK	\$ -
515160017	CDMPUTADORA DE ESCRITORIO HP MDD. PODESK	\$ -
515160018	COMPUTADORA DE ESCRITORIO HP MOD. PODESK	\$ -
515160019	COMPUTADORA DE ESCRITORIO HP MOD. PODESK	\$ -
515160020	COMPUTADORA DE ESCRITORIO HP MOD. PODESK	\$ -
515160021	COMPUTADORA DE ESCRITORIO HP MOD. PODESK	\$ -
515160022	COMPUTADORA DE ESCRITORIO HP MOD. PODESK	\$ -
515160023	COMPUTADORA DE ESCRITORIO HP MOD. PODESK	\$ -
515160024	COMPUTADORA DE ESCRITORIO HP MOD. PODESK	\$ -
515160025	CDMPUTADORA DE ESCRITORIO HP MDD. PODESK	\$ -
515160026	COMPUTADORA DE ESCRITORIO HP MOD. PODESK	\$ -
515160027	COMPUTADORA DE ESCRITORIO HP MOD. PODESK	\$ -
51516002B	COMPUTADORA DE ESCRITORIO HP MOD. PODESK	\$ -
515160029	CDMPUTADORA DE ESCRITORIO HP MOD. PODESK	\$ -
515160030	COMPUTADORA DE ESCRITORIO HP MDD. PODESK	\$ -

515160031	COMPUTADORA DE ESCRITORIO HP MOD. PODESK	\$	-
515160032	COMPUTADORA DE ESCRITORIO HP MOD. PODESK	\$	-
515160033	COMPUTADORA DE ESCRITORIO HP MOD. PODESK	\$	-
515160034	COMPUTADORA DE ESCRITORIO HP MOD. PODESK	\$	-
515160035	COMPUTADORA DE ESCRITORIO HP MOD. PODESK	\$	-
515160036	COMPUTADORA DE ESCRITORIO HP MOD. PODESK	\$	-
515160037	COMPUTADORA DE ESCRITORIO HP MOD. PODESK	\$	-
515160038	COMPUTADORA DE ESCRITORIO HP MOD. PODESK	\$	-
515160039	COMPUTADORA DE ESCRITORIO HP MOD. PODESK	\$	-
515160040	COMPUTADORA DE ESCRITORIO HP MOD. PODESK	\$	-
515160041	COMPUTADORA DE ESCRITORIO HP MOD. PODESK	\$	-
515160042	COMPUTADORA DE ESCRITORIO HP MOD. PODESK	\$	-
515160043	COMPUTADORA DE ESCRITORIO HP MOD. PODESK	\$	-
515160044	COMPUTADORA DE ESCRITORIO HP MOD. PODESK	\$	-
515160045	COMPUTADORA DE ESCRITORIO HP MOD. PODESK	\$	-
515160046	COMPUTADORA DE ESCRITORIO HP MOD. PODESK	\$	-
515160047	COMPUTADORA DE ESCRITORIO HP MOD. PODESK	\$	-
515160048	PANTALLA TELEVISION LED 60" SAMSUNG FHD SMART (WIFI)	\$	-
515160049	PANTALLA TELEVISION LED 60" SAMSUNG FHD SMART (WIFI)	\$	-
566160004	HIGH BAY LED LAMPARA HQ POTENCIA 150W LUM HB 150W 6500K	\$	4,129.99
566160005	HIGH BAY LED LAMPARA HQ POTENCIA 150W LUM HB 150W 6500K	\$	4,129.99
566160006	HIGH BAY LED LAMPARA HQ POTENCIA 150W LUM HB 150W 6500K	\$	4,129.99
566160007	HIGH BAY LED LAMPARA HQ POTENCIA 150W LUM HB 150W 6500K	\$	4,129.99
566160008	HIGH BAY LED LAMPARA HQ POTENCIA 150W LUM HB 150W 6500K	\$	4,129.99
566160009	HIGH BAY LED LAMPARA HQ POTENCIA 150W LUM HB 150W 6500K	\$	4,129.99
566160010	HIGH BAY LED LAMPARA HQ POTENCIA 150W LUM HB 150W 6500K	\$	4,129.99
566160011	HIGH BAY LED LAMPARA HQ POTENCIA 150W LUM HB 150W 6500K	\$	4,129.99
566160012	HIGH BAY LED LAMPARA HQ POTENCIA 150W LUM HB 150W 6500K	\$	4,129.99
566160013	HIGH BAY LED LAMPARA HQ POTENCIA 150W LUM HB 150W 6500K	\$	4,129.99
529160001	PERCUSSIONES BATERIA ELECTRONICA PROFESIONAL CON SOPORTE	\$	1,160.00
529160002	TECLADO YAMAHA PSR650 PROFESIONAL	\$	1,450.00
541160001	CANASTA PORTA EQUIPAJE COLOR NEGRO	\$	326.67
515160051	KIT DE CAMARAS INALAMBRICAS DE CCTV MARCA DAHUA C/4	\$	-
515160052	KIT DE CAMARAS INALAMBRICAS DE CCTV MARCA DAHUA C/4	\$	-
566160014	LUMINARIO URBAN CITY DE PUNTA DE POSTE LED 75W MARCA CONSTRULITA MOD. OU9100-FBNA-75W	\$	7,230.68
566160015	LUMINARIO URBAN CITY DE PUNTA DE POSTE LED 75W MARCA CONSTRULITA MDD. OU9100-FBNA-75W	\$	7,230.68
566160016	LUMINARIO URBAN CITY DE PUNTA DE POSTE LED 75W MARCA CONSTRULITA MOD. OU9100-FBNA-75W	\$	7,230.68
566160017	LUMINARIO URBAN CITY DE PUNTA DE POSTE LED 75W MARCA CONSTRULITA MDD. OU9100-FBNA-75W	\$	7,230.68
566160018	LUMINARIO URBAN CITY DE PUNTA DE POSTE LED 75W MARCA CONSTRULITA MDD. OU9100-FBNA-75W	\$	7,230.68
566160019	LUMINARIO URBAN CITY DE PUNTA DE POSTE LED 75W MARCA CONSTRULITA MDD. OU9100-FBNA-75W	\$	7,230.68
566160020	LUMINARIO URBAN CITY DE PUNTA DE POSTE LED 75W MARCA CONSTRULITA MOD. DU9100-FBNA-75W	\$	7,230.68

566160021	LUMNIMARIO URBAN CITY DE PUNTA DE POSTE LED 75W MARCA CONSTRULITA MOD. OU9100-FBNA-75W	\$	7,230.68
566160022	LUMNIMARIO URBAN CITY DE PUNTA DE POSTE LED 75W MARCA CDNSTRULITA MOD. OU9100-FBNA-75W	\$	7,230.68
566160023	LUMNIMARIO URBAN CITY DE PUNTA DE POSTE LED 75W MARCA CONSTRULITA MDD. OU9100-FBNA-75W	\$	7,230.68
566160024	LUMNIMARIO URBAN CITY DE PUNTA DE POSTE LED 75W MARCA CONSTRULITA MOD. OU9100-FBNA-75W	\$	7,230.68
566160025	LUMNIMARIO URBAN CITY DE PUNTA DE POSTE LED 75W MARCA CONSTRULITA MOD. OU9100-FBNA-75W	\$	7,230.68
566160026	LUMNIMARIO URBAN CITY DE PUNTA DE POSTE LED 75W MARCA CONSTRULITA MOD. OU9100-FBNA-75W	\$	7,230.68
566160027	LUMNIMARIO URBAN CITY DE PUNTA DE POSTE LED 75W MARCA CONSTRULITA MOD. OU9100-FBNA-75W	\$	7,230.68
566160028	LUMNIMARIO URBAN CITY DE PUNTA DE POSTE LED 75W MARCA CONSTRULITA MOD. OU9100-FBNA-75W	\$	7,230.68
566160029	LUMNIMARIO SOLALED PLUS DE 150W C/GRIS MARCA SOLA BASIC MOD. CITY-U150G5781	\$	6,150.69
566160030	LUMNIMARIO SOLALED PLUS DE 150W C/GRIS MARCA SOLA BASIC MOD. CITY-U150G5781	\$	6,150.69
566160031	LUMNIMARIO SOLALED PLUS DE 150W C/GRIS MARCA SOLA BASIC MOD. CITY-U150G5781	\$	6,150.69
566160032	LUMNIMARIO SOLALED PLUS DE 150W C/GRIS MARCA SOLA BASIC MOD. CITY-U150G5781	\$	6,150.69
566160033	LUMNIMARIO SOLALED PLUS DE 150W C/GRIS MARCA SOLA BASIC MOD. CITY-U150G5781	\$	6,150.69
566160034	LUMNIMARIO SOLALED PLUS DE 150W C/GRIS MARCA SOLA BASIC MOD. CITY-U150G5781	\$	6,150.69
566160035	LUMNIMARIO SOLALED PLUS DE 150W C/GRIS MARCA SOLA BASIC MOD. CITY-U150G5781	\$	6,150.69
566160036	LUMNIMARIO SOLALED PLUS DE 150W C/GRIS MARCA SOLA BASIC MOD. CITY-U150G5781	\$	6,150.69
566160037	LUMNIMARIO SOLALED PLUS DE 150W C/GRIS MARCA SOLA BASIC MOD. CITY-U150G5781	\$	6,150.69
566160038	LUMNIMARIO SOLALED PLUS DE 150W C/GRIS MARCA SOLA BASIC MOD. CITY-U150G5781	\$	6,150.69
566160039	LUMNIMARIO SOLALED PLUS DE 150W C/GRIS MARCA SOLA BASIC MOD. CITY-U150G5781	\$	6,150.69
566160040	LUMNIMARIO SOLALED PLUS DE 150W C/GRIS MARCA SOLA BASIC MOD. CITY-U150G5781	\$	6,150.69
566160041	LUMNIMARIO SOLALED PLUS DE 150W C/GRIS MARCA SOLA BASIC MOD. CITY-U150G5781	\$	6,150.69
566160042	LUMNIMARIO SOLALED PLUS DE 150W C/GRIS MARCA SOLA BASIC MOD. CITY-U150G5781	\$	6,150.69
566160043	LUMNIMARIO SOLALED PLUS DE 150W C/GRIS MARCA SOLA BASIC MOD. CITY-U150G5781	\$	6,150.69
566160044	LUMNIMARIO SOLALED PLUS DE 150W C/GRIS MARCA SOLA BASIC MOD. CITY-U150G5781	\$	6,150.69
566160045	LUMNIMARIO SOLALED PLUS DE 150W C/GRIS MARCA SDLA BASIC MOD. CITY-U150G5781	\$	6,150.69
566160046	LUMNIMARIO SOLALED PLUS DE 150W C/GRIS MARCA SDLA BASIC MOD. CITY-U150G5781	\$	6,150.69
529160012	TECLADO RITMOS AL TECLADO PROFESIONAL	\$	2,401.20
521160001	CAMARA FOTOGRAFICA MCA CANON C/LENTE 18-5M	\$	-
515160053	PROCESADOR HP AIO 18.5" MCA E1-6	\$	-
515160054	PROCESADOR HP AIO 18.5" MCA E1-6	\$	-
515160055	PROCESADOR HP AIO 18.5" MCA E1-6	\$	-
515160056	PROCESADOR HP AIO 18.5" MCA E1-6	\$	-
515160057	PROCESADOR HP AIO 18.5" MCA E1-6	\$	-
515160058	PROCESADOR HP AIO 18.5" MCA E1-6	\$	-
515160059	DISCO DURO NAS WESTER DIGITAL 6TB	\$	-
515160060	DISCO DURO NAS WESTER DIGITAL 6TB	\$	-
515160061	DISCO DURO NAS WESTER DIGITAL 6TB	\$	-
515160063	MULTIPLEXOR HDMI 1 ENTRADA/8 SALIDAS HDMS	\$	-
515160064	PANTALLA PROJ TRASERA/FONTAL MCA LUME	\$	-
515160066	PROYECTOR OPTOMA MOD X416 LUME	\$	-
515160067	PROYECTOR OPTOMA MOD X416 LUME	\$	-

515160068	PROYECTOR OPTOMA MOD X416 LUME	\$ -
515160069	PROYECTOR OPTOMA MOD X416 LUME	\$ -
515160071	SERVIDOR DE RACK 1 U MCA HP MOD. PROLIANT DL360	\$ -
515160072	SERVIDOR DE RACK 1 U MCA HP MOD. PROLIANT DL360	\$ -
515160073	SWITCH MARCA HP MOD. 1920-48G 48+4 GIG	\$ -
515160074	SWITCH MARCA HP MOD. 1920-48G 48+4 GIG	\$ -
515160075	UPS MCA TRIPPLITE MOD. SU1500RTXL2UA DOBLE	\$ -
515160076	UPS MCA TRIPPLITE MOD. SU1500RTXL2UA DOBLE	\$ -
515160077	UPS MCA TRIPPLITE MOD. SU1500RTXL2UA DOBLE	\$ -
515160078	UPS MCA TRIPPLITE MOD. SU1500RTXL2UA DOBLE	\$ -
541160001	CR-V CAMIONETA HONDA 2D16 4 CILINDROS I-STYLE	\$ 66,564.67
515160001	LECTOR DE CODIGOS MARCA HDNEYWELL	\$ -
511160045	ARCHIVERO DE 4 GAVETAS CON ACABADO EN LAMINA	\$ 2,070.48
511160046	ARCHIVERO DE 4 GAVETAS CON ACABADO EN LAMINA	\$ 2,070.48
511160047	SILLON EJECUTIVO MOD. BM2951N DE RESPALDO ALTO SIN CABECERA SOPORTE LUMBAR CON AJUSTE DE ALTURA	\$ 2,184.67
511160048	SILLON EJECUTIVO MOD. BM2951N DE RESPALDO ALTO SIN CABECERA SOPORTE LUMBAR CON AJUSTE DE ALTURA	\$ 2,184.67
511160049	SILLON EJECUTIVO MOD. BM2951N DE RESPALDO ALTO SIN CABECERA SOPORTE LUMBAR CON AJUSTE DE ALTURA	\$ 2,184.67
511160050	ISLA DE TRABAJO GRAFITO ; DE 1MM CALIBRE 20 Y 22 ANCHO 1.80CM PROF. 140CM ALTURA 75CM COLOR GRAFITO	\$ 3,187.31
511160051	ISLA DE TRABAJO GRAFITO ; DE 1MM CALIBRE 20 Y 22 ANCHO 1.80CM PROF. 140CM ALTURA 75CM COLOR GRAFITO	\$ 3,187.31
511160052	ISLA DE TRABAJO GRAFITO ; DE 1MM CALIBRE 20 Y 22 ANCHO 1.80CM PROF. 140CM ALTURA 75CM COLOR GRAFITO	\$ 3,187.31
511160053	ISLA DE TRABAJO GRAFITO ; DE 1MM CALIBRE 20 Y 22 ANCHO 1.80CM PROF. 140CM ALTURA 75CM COLOR GRAFITO	\$ 3,187.31
511160054	ISLA DE TRABAJO GRAFITO ; DE 1MM CALIBRE 20 Y 22 ANCHO 1.80CM PROF. 140CM ALTURA 75CM COLOR GRAFITO	\$ 3,187.31
511160055	ISLA DE TRABAJO GRAFITO ; DE 1MM CALIBRE 20 Y 22 ANCHO 1.80CM PROF. 140CM ALTURA 75CM COLOR GRAFITO	\$ 3,187.31
511160056	ISLA DE TRABAJO GRAFITO ; DE 1MM CALIBRE 20 Y 22 ANCHO 1.80CM PROF. 140CM ALTURA 75CM COLOR GRAFITO	\$ 3,187.31
511160057	ARCHIVERO METALICO DE 4 GAVETAS CON CAJA FUERTE OFIK	\$ 6,314.27
511160058	MUEBLE PENINSULA SECRETARIAL TROT NGO ARCHIVERO	\$ 2,760.00
515160002	COMPUTADORA MACBOOK PRO 13.3	\$ -
515160004	CAMARA DIGITAL NIKON COOLPIX P610 NGO	\$ -
515160005	MACBOOK AIR MMGF2EA	\$ -
515160006	LAPTOP DELL INSPIRON 15-5559	\$ -
515160007	IMPRESORA MULTIFUNCIONAL LASER	\$ -
515160008	TELEVISION LED DE 43" LG, SMART TV FULL HD 1080P	\$ -
515160009	LAPTOP ACER ASPIRE ES-553-1786 PROCESADOR AMD A12 9700P	\$ -
515160010	LAPTOP HP 240 G5 PROCESADOR INTEL CORE I5 6200U DDR3 DISCO DURO 1TB 14" LED	\$ -
515160011	TABLET IPAD MINI 4 16GB GRAY APPLE	\$ -
515160012	LAPTOP ACER ES1-531-C5UX	\$ -
515160013	IMPRESORA MULTIFUNCIONAL SAMSUNG SL-C4B0W/XAX	\$ -
515160014	LAPTOP DELL LATITUDE E5470 14" INTEL CORE I7-6B20HK 2.70GHZ 8GB 1TB WINDOWS 7/10	\$ -
515160015	TELEVISION SMART TV SAMSUNG LED UN32J4300AF 32" HD	\$ -
515160016	LAPTOP HP 14-AM009LA	\$ -

511170001	DESTRUCTORA DE DOCUMENTOS	\$ 9,785.76
567170002	DESBROZADORA A GASOLINA, 30CC, 17" DE CORTE, CURVA	\$ 1,433.08
567170003	DESBROZADORA A GASOLINA, 30CC, 17" DE CORTE, CURVA	\$ 1,433.08
567170004	DESBROZADORA DE GASOLINA 33CC	\$ 2,360.16
567170005	DESBROZADORA DE GASOLINA 33CC	\$ 2,360.16
5200170001	MESA NAC MATCH POINT B/N	\$ 3,679.23
562170001	SIMULADOR PORTABLE DE PERFORACION CON CONTROL DE POZO	\$ 840,597.63
567170006	DECIBELIMETRO DIG. STEREN	\$ 2,866.87
565170001	BRUJULA TIPO BRUNTON MARCA BRUNTON MOD. TRUARC 15	\$ 1,439.13
565170002	BRUJULA TIPO BRUNTON MARCA BRUNTON MOD. TRUARC 16	\$ 1,439.13
565170003	BRUJULA TIPO BRUNTON MARCA BRUNTON MOD. TRUARC 17	\$ 1,439.13
565170004	BRUJULA TIPO BRUNTON MARCA BRUNTON MOD. TRUARC 18	\$ 1,439.13
565170005	BRUJULA TIPO BRUNTON MARCA BRUNTON MOD. TRUARC 19	\$ 1,439.13
565170006	BRUJULA TIPO BRUNTON MARCA BRUNTON MOD. TRUARC 20	\$ 1,439.13
565170007	LUPA TIPO JOYERO 3X10X55X MINI	\$ 284.20
565170008	LUPA TIPO JOYERO 3X10X55X MINI	\$ 284.20
565170009	LUPA TIPO JOYERO 3X10X55X MINI	\$ 284.20
565170010	LUPA TIPO JOYERO 3X10X55X MINI	\$ 284.20
565170011	LUPA TIPO JOYERO 3X10X55X MINI	\$ 284.20
565170012	LUPA TIPO JOYERO 3X10X55X MINI	\$ 284.20
565170013	RADIOS WALKIE TALKIE	\$ 3,752.96
565170014	RADIOS WALKIE TALKIE	\$ 3,752.96
565170015	GPS GARMIN ETREX	\$ 6,829.50
565170016	GPS GARMIN ETREX	\$ 6,829.50
511170001	WORKSTATION PROCESADOR E5-1650V3 RAM 8GB DISCO DURO 1TB WINDOWS 10	\$ -
511170002	WORKSTATION PROCESADOR E5-1650V3 RAM 8GB DISCO DURO 1TB WINDOWS 10	\$ -
511170003	WORKSTATION PROCESADOR E5-1650V3 RAM 8GB DISCO DURO 1TB WINDOWS 10	\$ -
511170004	WORKSTATION PROCESADOR E5-1650V3 RAM 8GB DISCO DURO 1TB WINDOWS 10	\$ -
511170005	WORKSTATION PROCESADOR E5-1650V3 RAM 8GB DISCO DURO 1TB WINDOWS 10	\$ -
511170006	MONITOR 24 PULGADAS LED PARA PC	\$ -
511170007	MONITOR 24 PULGADAS LED PARA PC	\$ -
511170008	MONITOR 24 PULGADAS LED PARA PC	\$ -
511170009	MONITOR 24 PULGADAS LED PARA PC	\$ -
511170010	MONITOR 24 PULGADAS LED PARA PC	\$ -
511170011	PANTALLA LED 65 PULGADAS	\$ -
511170012	PROYECTOR LCD	\$ -
511170013	LAPTOP HP PROCESADOR INTEL CORE I7-6500U MEMORIA RAM 8GB, DISCO DURO 1TB PANTALLA 14" WINDOWS 10	\$ -
511170014	LICENCIA ASPEN HYSYS ACADÉMICO CON 5 AÑOS DE VIGENCIA	\$ -
511170015	LICENCIA ASPEN HYSYS ACADÉMICO CON 5 AÑOS DE VIGENCIA	\$ -
562170002	SIMULADOR PORTABLE DE PERFORACION CON CONTROL DE POZO	\$ 863,013.56
566170001	RS-125 ESPECTRÓMETRO DE RAYOS GAMMA	\$ 267,102.53
511170016	SWITCH TP-LINK	\$ 0.00
511170017	SWITCH TP-LINK	\$ 0.00
511170018	SWITCH TP-LINK	\$ 0.00

562170003	SECADOR REFRIGERATIVO 25 SCFM	\$	8,362.33
562170004	SEPARADOR DE LIQUIDO	\$	3,116.24
562170005	FILTRO JUMBO 1", 5 MICR, VASO C/GUARDA, DREN MAN.	\$	2,545.08
562170006	MANOMETRO, VASO DE POLICARBONATO	\$	7,354.58
562170006	MANOMETRO, VASO DE POLICARBONATO	\$	7,354.58
562170006	MANOMETRO, VASO DE POLICARBONATO	\$	7,354.58
562170007	BOMBA HIDRONEUMATICA DE 1-1/2HP, 15D LITROS	\$	6,439.44
562170010	UNIDAD ROBOTICA TIPO ABB IRN 1600-6/1.2,	\$	591,841.67
562170011	CENTRO DE MAQUINADO	\$	312,003.92
562170012	SECADOR REFRIGERATIVO 25 SCFM 2/2	\$	8,469.54
511170019	RUTEADOR INALAMBRICO GIGABIT TP-LINK ARCHER C7	\$	-
511170020	RUTEADOR INALAMBRICO GIGABIT TP-LINK ARCHER C7	\$	-
511170021	SWITCH HP 1910-24 DE 24 PUERTOS 10/100 MBPS, 2 PUERTOS SFP DE 1000 MBPS	\$	-
519170001	GRABADORA MARCA SONY ZR-RS60BT	\$	2,932.34
519170002	GRABADORA MARCA SONY ZR-RS60BT	\$	2,932.34
519170003	GRABADORA MARCA SONY ZR-RS60BT	\$	2,932.34
519170004	GRABADORA MARCA SONY ZR-RS60BT	\$	2,932.34
519170005	GRABADORA MARCA SONY ZR-RS60BT	\$	2,932.34
519170006	GRABADORA MARCA SONY ZR-RS60BT	\$	2,932.34
519170007	GRABADORA MARCA SONY ZR-RS60BT	\$	2,932.34
519170008	GRABADORA MARCA SONY ZR-RS60BT	\$	2,932.34
519170009	SOPORTE MANHATTAN 40KG, NEGRO, ACERO MOD. 424691 UNIVERSAL	\$	2,333.34
564170002	JUEGO DE MANOMETROS PARA GAS R-410 MARCA JELLOW JACKET COMPLETO	\$	2,192.40
511170022	COMPUTADORA DE ESCRITORIO MARCA HP	\$	-
511170023	COMPUTADORA DE ESCRITORIO MARCA HP	\$	-
511170024	COMPUTADORA DE ESCRITORIO MARCA HP	\$	-
511170025	COMPUTADORA DE ESCRITORIO MARCA HP	\$	-
511170026	COMPUTADORA DE ESCRITORIO MARCA HP	\$	-
511170027	COMPUTADORA DE ESCRITORIO MARCA HP	\$	-
511170028	COMPUTADORA DE ESCRITORIO MARCA HP	\$	-
511170029	COMPUTADORA DE ESCRITORIO MARCA HP	\$	-
511170030	COMPUTADORA DE ESCRITORIO MARCA HP	\$	-
511170031	COMPUTADORA DE ESCRITORIO MARCA HP	\$	-
511170032	COMPUTADORA DE ESCRITORIO MARCA HP	\$	-
511170033	COMPUTADORA DE ESCRITORIO MARCA HP	\$	-
511170034	COMPUTADORA DE ESCRITORIO MARCA HP	\$	-
511170035	COMPUTADORA DE ESCRITORIO MARCA HP	\$	-
511170036	COMPUTADORA DE ESCRITORIO MARCA HP	\$	-
511170037	COMPUTADORA DE ESCRITORIO MARCA HP	\$	-
511170038	COMPUTADORA DE ESCRITORIO MARCA HP	\$	-
511170039	COMPUTADORA DE ESCRITORIO MARCA HP	\$	-
511170040	COMPUTADORA DE ESCRITORIO MARCA HP	\$	-
511170041	COMPUTADORA DE ESCRITORIO MARCA HP	\$	-
511170042	COMPUTADORA DE ESCRITORIO MARCA HP	\$	-

511170043	COMPUTADORQA DE ESCRITORID MARCA HP	\$ -
511170044	CDMPUTADORQA DE ESCRITORID MARCA HP	\$ -
511170045	COMPUTADORQA DE ESCRITORIO MARCA HP	\$ -
511170046	COMPUTADORQA DE ESCRITORIO MARCA HP	\$ -
511170047	COMPUTADORQA DE ESCRITORIO MARCA HP	\$ -
511170048	COMPUTADORQA DE ESCRITORID MARCA HP	\$ -
511170049	COMPUTADORQA DE ESCRITORIO MARCA HP	\$ -
511170050	COMPUTADORQA DE ESCRITORID MARCA HP	\$ -
511170051	COMPUTADORQA DE ESCRITORID MARCA HP	\$ -
511170052	COMPUTADORQA DE ESCRITORIO MARCA HP	\$ -
511170053	COMPUTADORQA DE ESCRITORIO MARCA HP	\$ -
511170054	CDMPUTADORQA DE ESCRITORIO MARCA HP	\$ -
511170055	COMPUTADORQA DE ESCRITORIO MARCA HP	\$ -
511170056	COMPUTADORQA DE ESCRITORID MARCA HP	\$ -
511170057	CDMPUTADORQA DE ESCRITORID MARCA HP	\$ -
511170058	COMPUTADORQA DE ESCRITORID MARCA HP	\$ -
511170059	COMPUTADORQA DE ESCRITORIO MARCA HP	\$ -
511170060	COMPUTADORQA DE ESCRITORIO MARCA HP	\$ -
511170061	COMPUTADORQA DE ESCRITORIO MARCA HP	\$ -
511170062	COMPUTADORQA DE ESCRITORIO MARCA HP	\$ -
511170063	COMPUTADORQA DE ESCRITORIO MARCA HP	\$ -
511170064	COMPUTADORQA DE ESCRITORIO MARCA HP	\$ -
511170065	COMPUTADORQA DE ESCRITORIO MARCA HP	\$ -
511170066	COMPUTADORQA DE ESCRITORIO MARCA HP	\$ -
511170067	COMPUTADORQA DE ESCRITORIO MARCA HP	\$ -
511170068	COMPUTADORQA DE ESCRITORIO MARCA HP	\$ -
511170069	COMPUTADORQA DE ESCRITORIO MARCA HP	\$ -
511170070	COMPUTADORQA DE ESCRITORIO MARCA HP	\$ -
511170071	COMPUTADORQA DE ESCRITDRIO MARCA HP	\$ -
511170072	COMPUTADORQA DE ESCRITORIO MARCA HP	\$ -
511170073	CDMPUTADORQA DE ESCRITORIO MARCA HP	\$ -
511170074	COMPUTADORQA DE ESCRITORIO MARCA HP	\$ -
511170075	COMPUTADORQA DE ESCRITORIO MARCA HP	\$ -
511170076	COMPUTADORQA DE ESCRITORIO MARCA HP	\$ -
511170077	COMPUTADORQA DE ESCRITORIO MARCA HP	\$ -
511170078	COMPUTADORQA DE ESCRITORIO MARCA HP	\$ -
511170079	COMPUTADORQA DE ESCRITORIO MARCA HP	\$ -
511170080	COMPUTADORQA DE ESCRITORID MARCA HP	\$ -
511170081	COMPUTADORQA DE ESCRITORIO MARCA HP	\$ -
511170082	COMPUTADORQA DE ESCRITORIO MARCA HP	\$ -
511170083	COMPUTADORQA DE ESCRITORIO MARCA HP	\$ -
511170084	COMPUTADORQA DE ESCRITORIO MARCA HP	\$ -
511170085	COMPUTADORQA DE ESCRITORIO MARCA HP	\$ -
511170086	COMPUTADDRQA DE ESCRITORIO MARCA HP	\$ -

511170087	COMPUTADORQA DE ESCRITORIO MARCA HP	\$ -
511170088	COMPUTADORQA DE ESCRITORIO MARCA HP	\$ -
511170089	COMPUTADORQA DE ESCRITORIO MARCA HP	\$ -
511170090	COMPUTADORQA DE ESCRITORIO MARCA HP	\$ -
511170091	COMPUTADORQA DE ESCRITORIO MARCA HP	\$ -
511170092	IMPRESORA 3D CON KIT DE HERRAMIENTA Y ACCESORIOS PARA MAQUINA CNC MARCA HERRAMENTAL	\$ -
511180001	RESTO 70% Impresora 3 D Marca Stratasys.	\$ 1,192.05
566180003	INVERSOR DE CORRIENTE	\$ 3,058.D2
511180014	PROYECTOR OPTOMA W3165T 3600 ANSI RESOL WXGA, CONTRASTE 20000:1, HDMI VGA S-VIDEO TIRO CORTO	\$ 17,041.56
511180015	PROYECTOR OPTOMA W3165T 3600 ANSI RESOL WXGA, CONTRASTE 20000:1, HDMI VGA S-VIDEO TIRO CORTO	\$ 17,041.56
511180016	TELEVISION LED 55, RESOLUCION 3840 X 2160 (ULTRA HD 4K) SKU: 176254	\$ 11,858.10
511180017	TELEVISION LED 55, RESOLUCION 3840 X 2160 (ULTRA HD 4K) SKU: 176254	\$ 11,858.10
511180018	TELEVISION LED 55, RESOLUCION 3840 X 2160 (ULTRA HD 4K) SKU: 176254	\$ 11,858.10
511180019	TELEVISION LED 55, RESOLUCION 3840 X 2160 (ULTRA HD 4K) SKU: 176254	\$ 11,858.10
511180020	TELEVISION LED 55, RESOLUCION 3840 X 2160 (ULTRA HD 4K) SKU: 176254	\$ 11,858.10
511180005	LENOVO LAPTOP THINKPAD E470 14" CIS-72000U 4GB	\$ 3,536.68
511180006	LENOVO LAPTOP THINKPAD E470 14" CIS-72000U 4GB	\$ 3,536.68
511180007	LENOVO LAPTOP THINKPAD E470 14" CIS-72000U 4GB	\$ 3,536.68
511180008	LENOVO LAPTOP THINKPAD E470 14" CIS-72000U 4GB	\$ 3,536.68
511180009	LENOVO LAPTOP THINKPAD E470 14" CIS-72000U 4GB	\$ 3,536.68
511180010	LENOVO LAPTOP THINKPAD E470 14" CIS-72000U 4GB	\$ 3,536.68
511180011	LENOVO LAPTOP THINKPAD E470 14" CIS-72000U 4GB	\$ 3,536.68
511180012	LENOVO LAPTOP THINKPAD E470 14" CIS-72000U 4GB	\$ 3,536.68
511180013	LENOVO LAPTOP THINKPAD E470 14" CIS-72000U 4GB	\$ 3,536.68
511180021	IPAD AIR 2 WIFI CELULAR DE 16GB GRIS ESPECIAL	\$ 1,380.17
511180002	BEBEDERO ENFRIADOR DE AGUA CAPACIDAD 8 GPH, RESISTENTE A LOS GOLPES Y A LA CORROSION, BOQUILLA PARA EMPOTRAR EN PARED EZSBL-PH1P ELKAY	\$ 12,556.52
511180003	BEBEDERO ENFRIADOR DE AGUA CAPACIDAD 8 GPH, RESISTENTE A LOS GOLPES Y A LA CORROSION, BOQUILLA PARA EMPOTRAR EN PARED EZSBL-PH1P ELKAY	\$ 12,556.52
562180001	BOMBA PEDROLLO SUM, 1.5HP C/MOTOR 220V	\$ 7,326.79
521180001	ESCANER PLANO SCANJET HP ENTERPRISE 7500 L27258-64001	\$ 4,925.49
523180001	PANTALLA DE VIDEO	\$ 152,692.55
529180001	BUTACAS FIJA TAPIZADA EN TELA CON PALETA ABATIBLE COLOR VERDE AQUA	\$ 3,079.38
529180002	BUTACAS FIJA TAPIZADA EN TELA CON PALETA ABATIBLE COLOR VERDE AQUA	\$ 3,079.38
529180003	BUTACAS FIJA TAPIZADA EN TELA CON PALETA ABATIBLE COLOR VERDE AQUA	\$ 3,079.38
529180004	BUTACAS FIJA TAPIZADA EN TELA CON PALETA ABATIBLE COLOR VERDE AQUA	\$ 3,079.38
529180005	BUTACAS FIJA TAPIZADA EN TELA CON PALETA ABATIBLE COLOR VERDE AQUA	\$ 3,079.38
529180006	BUTACAS FIJA TAPIZADA EN TELA CON PALETA ABATIBLE COLOR VERDE AQUA	\$ 3,079.38
529180007	BUTACAS FIJA TAPIZADA EN TELA CON PALETA ABATIBLE COLOR VERDE AQUA	\$ 3,079.38
529180008	BUTACAS FIJA TAPIZADA EN TELA CON PALETA ABATIBLE COLOR VERDE AQUA	\$ 3,079.38
529180009	BUTACAS FIJA TAPIZADA EN TELA CON PALETA ABATIBLE COLOR VERDE AQUA	\$ 3,079.38
529180010	BUTACAS FIJA TAPIZADA EN TELA CON PALETA ABATIBLE COLOR VERDE AQUA	\$ 3,079.38
529180011	BUTACAS FIJA TAPIZADA EN TELA CON PALETA ABATIBLE COLOR VERDE AQUA	\$ 3,079.38
529180012	BUTACAS FIJA TAPIZADA EN TELA CON PALETA ABATIBLE COLOR VERDE AQUA	\$ 3,079.38

529180100	BUTACAS FIJA TAPIZADA EN TELA CDN PALETA ABATIBLE CDLDR VERDE AQUA	\$	3,178.71
519180001	ENMICADORA TERMICA TAMAÑO CARTA HEATSEAL 65	\$	3,182.61
562180002	TANQUE PDRTATIL PARA OXIGEND	\$	3,180.33
511180022	TABLET SAMSUNG 5M-T560 9.6" NEGRA 1.5 GB 13GHZ	\$	1,625.20
511180023	TABLET SAMSUNG 5M-T560 9.6" NEGRA 1.5 GB 13GHZ	\$	1,625.20
511180024	TABLET SAMSUNG 5M-T560 9.6" NEGRA 1.5 GB 13GHZ	\$	1,625.20
511180025	TABLET SAMSUNG 5M-T560 9.6" NEGRA 1.5 GB 13GHZ	\$	1,625.20
511180026	TABLET SAMSUNG 5M-T560 9.6" NEGRA 1.5 GB 13GHZ	\$	1,625.20
511180027	VIDEO PROYECTOR EPSON MOD S39+	\$	3,601.37
541190001	SPRINTER PASAJE MDELO 201D MERCEDES BENZ 20 PLAZAS	\$	191,166.67
561190001	PODADORA AGASOLINA 4HP 18" TRUPER	\$	4,869.39
561190002	PODADORA AGASOLINA 4HP 18" TRUPER	\$	4,869.39
561190003	PODADORA AGASOLINA 4HP 18" TRUPER	\$	4,869.39
519190001	TERMINAL DE RECONDCIMIENTO FACIAL CON LECTOR DE HUELLA	\$	8,248.61
519190002	TERMINAL DE RECONOCIMIENTO FACIAL CON LECTOR DE HUELLA	\$	8,332.78
521190001	MICROFONO INALAMBRIICO SHURE PGX24/5M5B	\$	3,422.29
521190002	MICROFONO INALAMBRIICO SHURE PGX24/5M5B	\$	3,422.29
521190003	MICROFONO INALAMBRIICO SHURE PGX24/5M58	\$	3,422.29
521190004	MICROFONO INALAMBRIICO SHURE PGX24/5M58	\$	3,422.29
511190001	ARCHIVERD 3 GABETAS CON LLAVE T/OFCIO COLOR NEGRO	\$	6,258.45
564190001	AIRE ACONO. PISO-TECHO 5 TON MCA CONFORT STAR SDLO FRIO 22D/1/60 GARANTIA 5 AÑOS EN COMPRESOR 1 AÑO PARTES Y 3 MESES CONTROL REMOTO Y TARJETA ELECTRONICA	\$	27,018.33
564190002	AIRE ACOND. PISO-TECHO 5 TON MCA CONFORT STAR SOLO FRIO 22D/1/6D GARANTIA 5 AÑOS EN CDMPRESOR 1 AÑO PARTES Y 3 MESES CONTROL REMOTO Y TARJETA ELECTRONICA	\$	27,018.33
564190003	AIRE ACOND. PISO-TECHO 5 TON MCA CONFORT STAR SOLO FRIO 22D/1/60 GARANTIA 5 AÑOS EN COMPRESOR 1 AÑO PARTES Y 3 MESES CONTROL REMOTO Y TARJETA ELECTRONICA	\$	27,018.33
564190004	AIRE ACOND. PISO-TECHO 5 TON MCA CONFORT STAR SOLO FRIO 22D/1/60 GARANTIA 5 AÑOS EN COMPRESOR 1 AÑO PARTES Y 3 MESES CONTROL REMOTO Y TARJETA ELECTRONICA	\$	27,018.33
564190005	AIRE ACOND. PISO-TECHO 5 TON MCA CONFORT STAR SOLO FRIO 22D/1/60 GARANTIA 5 AÑOS EN COMPRESOR 1 AÑO PARTES Y 3 MESES CONTROL REMOTO Y TARJETA ELECTRONICA	\$	27,018.33
564190006	AIRE ACOND. PISO-TECHO 5 TON MCA CONFORT STAR SOLO FRIO 22D/1/6D GARANTIA 5 AÑOS EN COMPRESOR 1 AÑO PARTES Y 3 MESES CONTROL REMOTO Y TARJETA ELECTRONICA	\$	27,018.33
564190007	AIRE ACOND. PISO-TECHO 5 TON MCA CONFORT STAR SOLO FRIO 22D/1/6D GARANTIA 5 AÑOS EN CDMPRESOR 1 AÑO PARTES Y 3 MESES CONTROL REMOTO Y TARJETA ELECTRONICA	\$	27,018.33
564190008	AIRE ACOND. PISO-TECHO 5 TON MCA CONFORT STAR SOLO FRIO 22D/1/6D GARANTIA 5 AÑOS EN COMPRESOR 1 AÑO PARTES Y 3 MESES CONTROL REMOTO Y TARJETA ELECTRONICA	\$	17,018.33
564190009	AIRE ACOND. PISO-TECHO 5 TON MCA CONFORT STAR SDLO FRIO 22D/1/60 GARANTIA 5 AÑOS EN COMPRESOR 1 AÑO PARTES Y 3 MESES CONTROL REMOTO Y TARJETA ELECTRONICA	\$	27,018.33
564190010	AIRE ACOND. PISO-TECHO 5 TON MCA CONFORT STAR SOLO FRIO 22D/1/6D GARANTIA 5 AÑOS EN COMPRESOR 1 AÑO PARTES Y 3 MESES CONTROL REMOTO Y TARJETA ELECTRONICA	\$	27,018.33
564190D12	MINI SPLIT F/C 1 TON MCA GREE, GARANTIA 5 AÑOS COMPRESOR, 1 AÑO PARTES Y 3 MESES CONTROL REMOTO Y TARJETA ELECTRONICA	\$	7,401.77
511190002	LIBRERO SAUDER 5 REPISAS CHOCOLATE ANEXO DIBUJO	\$	4,842.61
511190003	SILLON EJECUTIVO MOD OHE-405 COLOR CAFE	\$	5,840.33
566190001	FUENTE DE ALIMENTACION DE TRIPLE SALIDA MOD 1672 MARCA B&K PRECISION	\$	10,771.89
566190002	FUENTE DE ALIMENTACION DE TRIPLE SALIDA MOD 1672 MARCA B&K PRECISION	\$	10,771.89
566190003	FUENTE DE ALIMENTACION DE TRIPLE SALIDA MOD 1672 MARCA B&K PRECISION	\$	10,771.89
566190004	FUENTE DE ALIMENTACION DE TRIPLE SALIDA MOD 1672 MARCA B&K PRECISION	\$	10,771.89
566190005	FUENTE DE ALIMENTACION DE TRIPLE SALIDA MOD 1672 MARCA B&K PRECISION	\$	10,771.89
566190006	FUENTE DE ALIMENTACION DE TRIPLE SALIDA MOD 1672 MARCA B&K PRECISION	\$	10,771.89
566190007	FUENTE DE ALIMENTACION DE TRIPLE SALIDA MOD 1672 MARCA B&K PRECISION	\$	10,771.89

566190008	FUENTE DE ALIMENTACION DE TRIPLE SALIDA MOD 1672 MARCA B&K PRECISION	\$ 10,771.89
566190009	FUENTE DE ALIMENTACION DE TRIPLE SALIDA MOD 1672 MARCA B&K PRECISION	\$ 10,771.89
566190010	FUENTE DE ALIMENTACION DE TRIPLE SALIDA MOD 1672 MARCA B&K PRECISION	\$ 10,771.89
566190011	FUENTE DE ALIMENTACION DE TRIPLE SALIDA MOD 1672 MARCA B&K PRECISION	\$ 10,771.89
566190012	FUENTE DE ALIMENTACION DE TRIPLE SALIDA MOD 1672 MARCA B&K PRECISION	\$ 10,771.89
511190004	SILLA TIPO PIEL RED TDP DALLAS NEGRO SKU 68467 MOD 711730826678	\$ 4,246.70
521190005	TELEVISION 55" SMART HISENSE 4K 55"	\$ 9,970.78
521190006	TELEVISION 55" SMART HISENSE 4K 55"	\$ 9,970.78
511190005	MONITOR ACER K272HL8ID 27"	\$ 2,402.28
567190001	PODADORA DESB. INAL. MAKITA 18V DUR182LZ	\$ 9,782.84
511190006	COMPUTADORA ESCRITORIO GENERIA PROCESADOR INTEL CORE I3-8100 115 3.6 GHZ 65W	\$ 9,936.69
511190007	COMPUTADORA ESCRITORIO GENERIA PROCESADOR INTEL CDRE I3-8100 115 3.6 GHZ 65W	\$ 9,936.69
511190008	COMPUTADORA ESCRITORIO GENERIA PROCESADOR INTEL CORE I3-8100 115 3.6 GHZ 65W	\$ 9,936.69
511190009	COMPUTADORA ESCRITORIO GENERIA PROCESADOR INTEL CORE I3-8100 115 3.6 GHZ 65W	\$ 9,936.69
511190010	COMPUTADORA ESCRITORIO GENERIA PROCESADOR INTEL CDRE I3-8100 115 3.6 GHZ 65W	\$ 9,936.69
511190011	COMPUTADORA ESCRITORIO GENERIA PROCESADOR INTEL CORE I3-8100 115 3.6 GHZ 65W	\$ 9,936.69
511190012	COMPUTADORA ESCRITORIO GENERIA PROCESADOR INTEL CORE I3-8100 115 3.6 GHZ 65W	\$ 9,936.69
511190013	COMPUTADORA ESCRITORIO GENERIA PROCESADOR INTEL CORE I3-8100 115 3.6 GHZ 65W	\$ 9,936.69
511190014	CDMPUTADORA ESCRITORIO GENERIA PROCESADOR INTEL CORE I3-8100 115 3.6 GHZ 65W	\$ 9,936.69
511190015	CDMPUTADORA ESCRITORIO GENERIA PROCESADOR INTEL CORE I3-8100 115 3.6 GHZ 65W	\$ 9,936.69
511190016	COMPUTADORA ESCRITDRIO GENERIA PROCESADOR INTEL CORE I3-8100 115 3.6 GHZ 65W	\$ 9,936.69
511190017	COMPUTADORA ESCRITORIO GENERIA PROCESADOR INTEL CORE I3-8100 115 3.6 GHZ 65W	\$ 9,936.69
511190018	COMPUTADORA ESCRITORIO GENERIA PROCESADOR INTEL CORE I3-8100 115 3.6 GHZ 65W	\$ 9,936.69
511190019	COMPUTADORA ESCRITORIO GENERIA PROCESADOR INTEL CORE I3-8100 115 3.6 GHZ 65W	\$ 9,936.69
511190020	COMPUTADORA ESCRITORIO GENERIA PROCESADOR INTEL CORE I3-8100 115 3.6 GHZ 65W	\$ 9,936.69
511190021	COMPUTADORA ESCRITORIO GENERIA PROCESADOR INTEL CORE I3-8100 115 3.6 GHZ 65W	\$ 9,936.69
511190022	COMPUTADORA ESCRITORIO GENERIA PROCESADOR INTEL CORE I3-8100 115 3.6 GHZ 65W	\$ 9,936.69
511190023	COMPUTADORA ESCRITORIO GENERIA PRDCESADDR INTEL CORE I3-8100 115 3.6 GHZ 65W	\$ 9,936.69
511190024	COMPUTADORA ESCRITORIO GENERIA PROCESADOR INTEL CORE I3-8100 115 3.6 GHZ 65W	\$ 9,936.69
511190025	COMPUTADORA ESCRITORIO GENERIA PROCESADOR INTEL CORE I3-8100 115 3.6 GHZ 65W	\$ 9,936.69
511190026	CDMPUTADORA ESCRITORIO GENERIA PROCESADOR INTEL CORE I3-8100 115 3.6 GHZ 65W	\$ 9,936.69
511190027	COMPUTADORA ESCRITORIO GENERIA PROCESADOR INTEL CORE I3-8100 115 3.6 GHZ 65W	\$ 9,936.69
511190028	COMPUTADORA ESCRITORIO GENERIA PROCESADDR INTEL CORE I3-8100 115 3.6 GHZ 65W	\$ 9,936.69
511190029	COMPUTADORA ESCRITORIO GENERIA PROCESADOR INTEL CDRE I3-8100 115 3.6 GHZ 65W	\$ 9,936.69
511190030	COMPUTADORA ESCRITDRIO GENERIA PRDCESADOR INTEL CORE I3-8100 115 3.6 GHZ 65W	\$ 9,936.69
511190031	COMPUTADORA ESCRITDRIO GENERIA PROCESADOR INTEL CORE I3-8100 115 3.6 GHZ 65W	\$ 9,936.69
511190032	COMPUTADORA ESCRITDRIO GENERIA PROCESADOR INTEL CORE I3-8100 115 3.6 GHZ 65W	\$ 9,936.69
511190033	COMPUTADORA ESCRITDRIO GENERIA PROCESADOR INTEL CORE I3-8100 115 3.6 GHZ 65W	\$ 9,936.69
511190034	COMPUTADORA ESCRITDRIO GENERIA PROCESADOR INTEL CDRE I3-8100 115 3.6 GHZ 65W	\$ 9,936.69
511190035	COMPUTADORA ESCRITORIO GENERIA PROCESADOR INTEL CORE I3-8100 115 3.6 GHZ 65W	\$ 9,936.69
564190013	CONGELADOR MABE 11P	\$ 9,099.13
521190007	PROYECTOR BENQ MX 611	\$ 9,055.99
511190036	EXTERIOR CAFETERIA (BANCA5, ADOQUIN, PALMERAS)	\$ 17,769.51
519190003	TELEVISION SHARP SMART TV 70"	\$ 37,197.11

519190004	MICRO ONDAS MARCA MENU MASTER MOD MDC 12A2 INDUSTRIAL DIGITAL VOLT. 120 VOLTS 60 HZ POTENCIA 12000 WATS	\$ 38,204.95
519190005	MICRO ONDAS MARCA MENU MASTER MOD MDC 12A2 INDUSTRIAL DIGITAL VOLT. 120 VOLTS 60 HZ POTENCIA 12000 WATS	\$ 38,204.95
562190001	HIDROLAV. MAKITA ELECT. HW1200 2.4 HP	\$ 4,815.93
566190013	GENERADOR A GASOLINA NITRO 6.0KW 13HP	\$ 29,509.36
511190037	DIVISOR BIFURCADOR HDMI STARTEACH.COM ST124HDM12, NEGRO HDMI	\$ 2,894.28
511190038	DIVISOR BIFURCADOR HDMI STARTEACH.COM ST124HDM12, NEGRO HDMI	\$ 3,288.04
511190039	SOPORTE DE PARED GIRATORIO/INCLINABLE PARA TV MONITORES Y PANTALLA PLANAS DE 37" A 70"	\$ 3,288.04
511190040	SOPORTE DE PARED GIRATORIO/INCLINABLE PARA TV MONITORES Y PANTALLA PLANAS DE 37" A 70"	\$ 8,090.73
511190041	UPS DE LINEA INTERACTIVA APC BY SCHNEIDER ELECTRIC SMART UPS 1KVA/600W	\$ 8,090.73
511190042	UPS DE LINEA INTERACTIVA APC BY SCHNEIDER ELECTRIC SMART UPS 1KVA/600W	\$ 3,421.53
511190043	GABINETE PARA MONTAJE EN PARED CUERPO FIJO CON RACK 19" DE 12 UNIDADES MODELO SR-1912-GFP	\$ 6,990.16
511190044	SWITCH CISCO SG11D-24HP, NEGRO 24	\$ 11,431.76
511190045-31	COMPUTADORA TORRE GENERICA, CON PROCESADOR INTEL CORE I3-8100 1151 3.6 GHZ, 65 WW 8va GENERACION	\$ 11,431.76
511190046-32	COMPUTADORA TORRE GENERICA, CON PROCESADOR INTEL CORE I3-8100 1151 3.6 GHZ, 65 WW 8va GENERACION	\$ 11,431.76
511190047-33	COMPUTADORA TORRE GENERICA, CON PROCESADOR INTEL CORE I3-8100 1151 3.6 GHZ, 65 WW 8va GENERACION	\$ 11,431.76
511190048-34	COMPUTADORA TORRE GENERICA, CON PROCESADOR INTEL CORE I3-8100 1151 3.6 GHZ, 65 WW 8va GENERACION	\$ 11,431.76
511190049-35	COMPUTADORA TORRE GENERICA, CON PROCESADOR INTEL CORE I3-8100 1151 3.6 GHZ, 65 WW 8va GENERACION	\$ 11,431.76
511190050-36	COMPUTADORA TORRE GENERICA, CON PROCESADOR INTEL CORE I3-8100 1151 3.6 GHZ, 65 WW 8va GENERACION	\$ 11,431.76
511190051-37	COMPUTADORA TORRE GENERICA, CON PROCESADOR INTEL CORE I3-8100 1151 3.6 GHZ, 65 WW 8va GENERACION	\$ 11,431.76
511190052-38	COMPUTADORA TORRE GENERICA, CON PROCESADOR INTEL CORE I3-8100 1151 3.6 GHZ, 65 WW 8va GENERACION	\$ 11,431.76
511190053-39	COMPUTADORA TORRE GENERICA, CON PROCESADOR INTEL CORE I3-8100 1151 3.6 GHZ, 65 WW 8va GENERACION	\$ 11,431.76
511190054-40	COMPUTADORA TORRE GENERICA, CON PROCESADOR INTEL CORE I3-8100 1151 3.6 GHZ, 65 WW 8va GENERACION	\$ 11,431.76
511190055-41	COMPUTADORA TORRE GENERICA, CON PROCESADOR INTEL CORE I3-8100 1151 3.6 GHZ, 65 WW 8va GENERACION	\$ 11,431.76
511190056-42	COMPUTADORA TORRE GENERICA, CON PROCESADOR INTEL CORE I3-8100 1151 3.6 GHZ, 65 WW 8va GENERACION	\$ 11,431.76
511190057-43	COMPUTADORA TORRE GENERICA, CON PROCESADOR INTEL CORE I3-8100 1151 3.6 GHZ, 65 WW 8va GENERACION	\$ 11,431.76
511190058-44	COMPUTADORA TORRE GENERICA, CON PROCESADOR INTEL CORE I3-8100 1151 3.6 GHZ, 65 WW 8va GENERACION	\$ 11,431.76
511190059-45	COMPUTADORA TORRE GENERICA, CON PROCESADOR INTEL CORE I3-8100 1151 3.6 GHZ, 65 WW 8va GENERACION	\$ 11,431.76
511190060-46	COMPUTADORA TORRE GENERICA, CON PROCESADOR INTEL CORE I3-8100 1151 3.6 GHZ, 65 WW 8va GENERACION	\$ 11,431.76
511190061-47	COMPUTADORA TORRE GENERICA, CON PROCESADOR INTEL CORE I3-8100 1151 3.6 GHZ, 65 WW 8va GENERACION	\$ 11,431.76
511190062-48	COMPUTADORA TORRE GENERICA, CON PROCESADOR INTEL CORE I3-8100 1151 3.6 GHZ, 65 WW 8va GENERACION	\$ 11,431.76
511190063-49	COMPUTADORA TORRE GENERICA, CON PROCESADOR INTEL CORE I3-8100 1151 3.6 GHZ, 65 WW 8va GENERACION	\$ 11,431.76
511190064-50	COMPUTADORA TORRE GENERICA, CON PROCESADOR INTEL CORE I3-8100 1151 3.6 GHZ, 65 WW 8va GENERACION	\$ 11,431.76
511190065-51	COMPUTADORA TORRE GENERICA, CON PROCESADOR INTEL CORE I3-8100 1151 3.6 GHZ, 65 WW 8va GENERACION	\$ 11,431.76
511190066-52	COMPUTADORA TORRE GENERICA, CON PROCESADOR INTEL CORE I3-8100 1151 3.6 GHZ, 65 WW 8va GENERACION	\$ 11,431.76


511190067-53	COMPUTADORA TORRE GENERICA,CON PROCESADOR INTEL CORE I3-8100 1151 3.6 GHZ, 65 WW 8va GENERACION	\$	11,431.76
511190068-54	COMPUTADORA TORRE GENERICA,CON PROCESADOR INTEL CORE I3-8100 1151 3.6 GHZ, 65 WW 8va GENERACION	\$	11,431.76
511190069-55	COMPUTADORA TORRE GENERICA,CON PROCESADOR INTEL CORE I3-810D 1151 3.6 GHZ, 65 WW 8va GENERACION	\$	11,431.76
51119D070-56	COMPUTADORA TORRE GENERICA,CON PROCESADOR INTEL CORE I3-8100 1151 3.6 GHZ, 65 WW 8va GENERACION	\$	11,431.76
511190071-57	COMPUTADORA TORRE GENERICA,CON PROCESADOR INTEL CORE I3-8100 1151 3.6 GHZ, 65 WW 8va GENERACION	\$	11,431.76
511190D72-58	COMPUTADORA TORRE GENERICA,CON PROCESADOR INTEL CORE I3-81DD 1151 3.6 GHZ, 65 WW 8va GENERACION	\$	11,431.76
511190073-59	COMPUTADORA TORRE GENERICA,CON PROCESADOR INTEL CORE I3-8100 1151 3.6 GHZ, 65 WW 8va GENERACION	\$	11,431.76
511190D74-6D	COMPUTADORA TORRE GENERICA,CON PROCESADOR INTEL CORE I3-8100 1151 3.6 GHZ, 65 WW 8va GENERACION	\$	12,425.65
511190075	ESCRITORIO MODULO L12DS MELAMINA GRAFITO	\$	6,162.44
511190076	ESCRITORIO MODULO L12OS MELAMINA GRAFITO	\$	6,162.44
511190077	SILLON EJECUTIVO APOLO PIEL NEGRA	\$	3,673.08
511190078	SILLON EJECUTIVO APOLO PIEL NEGRA	\$	3,673.08
511190079	SILLON EJECUTIVO APOLO PIEL NEGRA	\$	3,673.08
511190080	ESCRITORIO EJECUTIVO STILA 716	\$	11,100.09
56619D014	SISTEMA INTERCONEXION A RED CFE 4 PANELES SOLARES C/CAPACIDAD INSTALADA 1300 WATTS, C/PRODUCCION ESTIMADA 169 KWH POR MES, INCLUYE INSTALACION,CAPACITACION Y PUESTA MARCHA	\$	21,021.25
51119D081	Cisco ISR 4221 (2GE,2NIM,8G FLASH,4G DRAM,IP8)	\$	9,505.93
511190082	Catalyst 2960 Plus 24 1D/10D + 2T/SFP LAN Base	\$	25,285.86
51119D083	Cisco ISR 4321 (2GE,2NIM,4G FLASH,4G DRAM,IP8)	\$	9,506.20
511190084	Catalyst 2960 Plus 24 10/10D + 2T/SFP LAN Base	\$	14,457.54
521190008	PROYECTOR XGA 3300 LUMENES, TIRO CORTO X318ST	\$	16,278.12
52119D0D9	PROYECTOR XGA, 4300 LUMNES, HDMI, VGA X416	\$	16,278.12
521190010	PROYECTOR XGA, 4300 LUMNES, HDMI, VGA X416	\$	8,703.48
521190011	MONITOR 2-VIAS 15 CM 15V	\$	8,703.48
521190012	MONITOR 2-VIAS 15 CM 15V	\$	8,703.48
521190013	MONITOR 2-VIAS 15 CM 15V	\$	8,703.48
521190D14	MONITOR 2-VIAS 15 CM 15V	\$	13,077.77
521190015	PXS AMPLIFICADOR DE AUDIO 500W A 8, 800W A 4	\$	8,110.00
521190D16	MEZCLADORA DE 12 CANALES CON EFECTOS MG12XU	\$	34,399.80
52119D017	CAMARA DE VIDEO CANON REBEL MODELO T7I-EOS	\$	30,284.52
	PAGO RESTANTE DEL LABORATORIO DE CISCO	\$	-
511190081	Cisco ISR 4221 (2GE,2NIM,8G FLASH,4G DRAM,IP8)	\$	21,899.37
511190082	Catalyst 2960 Plus 24 1D/10D + 2T/SFP LAN Base	\$	9,903.02
511190D83	Cisco ISR 4321 (2GE,2NIM,4G FLASH,4G DRAM,IP8)	\$	26,342.12
511190084	Catalyst 2960 Plus 24 10/10D + 2T/SFP LAN Base	\$	9,903.30
521200001	TV LED 55" HISENSE SMART VIDA A 4K 3 HDMI	\$	10,190.16
521200002	TV LED 55" HISENSE SMART VIDA A 4K 3 HDMI	\$	10,190.16
521200003	TV LED 55" HISENSE SMART VIDA A 4K 3 HDMI	\$	10,190.16
521200004	TV LED 55" HISENSE SMART VIDA A 4K 3 HDMI	\$	10,190.16
511200001	CAÑON EPSON 30DD LUMENES O.C. 22D	\$	10,436.35
5112D0002	IMPRESORA MULTIFUNCIONAL EPSON ECOTANK L3150	\$	6,888.01

523200001	SIST. D/VIDEO CONFERENCIA 4K MULTI -PLATAFORMA EOTZ, 2 SALIDAS D/VIDEO HDMI, AUDIO INCORPORADO Y CONTROL REMOTO	\$ 30,240.12
562200001	KIT DE EQUIPOS DE MEDICIÓN	\$ 114,660.00
511200003	MACBOOK AIR PORTATIL 13.3"MEMORIA RAM 8GB DISCO DURO 256GB SSD	\$ 22,912.21
511200004	MACBOOK AIR PORTATIL 13.3"MEMORIA RAM 8GB DISCO DURO 256GB SSD	\$ 22,912.21
511200005	MEZCLADORA AMPLIFICADA SOUNDTRACK MIX-8PC 8 CANALES/150W K2 PHANTOM	\$ 8,877.46
511200006	ARCHIVERO 4 GAVETAS INSIST OFIK MET NEGRO	\$ 5,994.30
511200007	ARCHIVERO 4 GAVETAS INSIST OFIK MET NEGRO	\$ 5,994.30
512200008	ARCHIVERO 4 GAVETAS INSIST OFIK MET NEGRO	\$ 5,994.30
511200009	ARCHIVERO 4 GAVETAS INSIST OFIK MET NEGRO	\$ 5,994.30
511200010	ARCHIVERO 4 GAVETAS INSIST OFIK MET NEGRO	\$ 6,045.53
565200001	XORCOM IP-PBX COMPLETE BASE UNIT 2U	\$ 49,352.75
541200001	RAM CREW CAB SLT V6 8ATX 4X2	\$ 605,075.24
541200002	PACIFICA LIMITED PLUS	\$ 752,643.44
565210001	TARJETA CONMUTADOR XORCOM-MODULE-PRI	\$ 8,294.58


Bajo protesta de decir verdad declaramos que los Estados Financieros y sus notas, son razonablemente correctos
responsabilidad del emisor.



Lic. Roberto Edelmiro Tamez Zamora
Jefe del Departamento de Recursos Materiales y Servicios Generales



Dr. Luis Carlos Longarez Vidal
Director General




C. P. Elpidio Perez Valdes
Subdirector Asministrativo

INSTITUTO TECNOLÓGICO DE ESTUDIOS SUPERIORES DE LA REGIÓN CARBONIFERA
Relación de Bienes Inmuebles que componen su patrimonio
Al 31 de diciembre de 2020

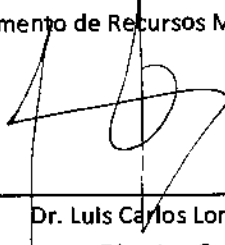
Código	Descripción del Bien	Valor en libros
583960001	MONUMENTO Y ARREGLO A LOTEUB. EN LOS JARDINES DEL ITESRCFTE A BIB.(CAPSULA DEL TIEMPO)	\$ 1,551.38
583D10001	CASETA DE VIGILANCIA ELABORADA EN CONCRETO EN SU TOTALIDAD FACTURAS: 0007, 0011, 0014.	\$ 49,252.97
581990001	TERRENO LOC. AL NTE DE AGUJITACOA HCDN UNA SUPERFICIE DE 7-21-62-62 HECTAREAS	\$ 2,346,500.00
583020001	EDIFICIOS UTILIZADOS PARA LAS AREAS DE AULAS, TALLERES, LABORATORIOS OFICINAS Y SANITARIOS	\$ 3,099,026.76
583020002	EDIFICIO UTILIZADO PARA EL LABORATORIO DEL SIM	\$ 48,897.07
583060001	CONSTRUCCION DE INCUBADORA DE NEGOCIOS. FACTURAS: D708,0712, 0719,0721 Y 0726.	\$ 340,929.69
583080001	CONSTRUCCION DE LABORATORIO DE METODOS	\$ 595,513.49
583130001	ESTRUCTURA TECHADA	\$ 985,400.00
581130001	COMPRA DE TERRENO DE ESTACIONAMIENTO	\$ 1,000,000.00
583130002	EDIFICIOS UTILIZADOS PARA ESTRUCTURA TECHADA COMPLEMENTO	\$ 23,530.17
58314D001	REMODELACION SANITARIOS	\$ 1,394,100.00
583150001	PAVIMENTACION CONCRETO ASFALTICO ESTACIONAMIENTO DE DIRECTIVOS	\$ 212,140.64
583150002	PAVIMENTACION CONCRETO HIDRAULICO ESTACIONAMIENTO DE USO GENERAL	\$ 1,901,157.13
583150003	CONSTRUCCION DE SANITARIOS DE DIRECTIVOS	\$ 242,803.54
583160001	SUMINISTRO Y FABRICACION DE CORDONES TIPO PECHO EN ESTACIONAMIENTO DE USO GENERAL	\$ 60,566.47
58316D002	ADENDUM INV. REST ITESRC/04/15	\$ 11,006.06
583160003	PROYECTO PARA ARCO DE ACCESO A ESTACIONAMIENTO DEL ITESRC	\$ 195,010.00
583160004	COTRATO ITESRC C/01-P/2016 ESTIMACION 2	\$ 336,425.99
583160005	CONSTRUCCION DE FORO Y REHABILITACION DE EXPLANADA ITESRC	\$ 332,009.94
583160006	CUBIERTAS EN ESTACIONAMIENTO DE USO GENERAL	\$ 737,313.18
58316D007	CUBIERTAS EN ESTACIONAMIENTO DE USO GENERAL	\$ 780,261.39
583170001	CONSTRUCCION DE CAFETERIA ANTICIPO 30%	\$ 608,371.03
583180001	CONSTRUCCION DE CAFETERIA ANTICIPO	\$ 439,540.60
583180002	ANTICIPO CAFETERIA	\$ 254,639.02
583180003	ANTICIPO CAFETERIA	\$ 61,604.73
583190001	PAGO DE CONSTRUCCION DE CAFETERIA	\$ 55,756.31
583190002	PAGO DE CONSTRUCCION DE CAFETERIA EXTERIOR	\$ 158,014.24
583190003	TRABAJOS EXTERNOS DE CONSTRUCCION	\$ 275,725.94
591190001	COREL DRAW SISTEMA	\$ 4,318.37

583190004	ANTICIPO DE CONSTRUCCION	\$ 2,894.28
591210001	LICENCIA CONMUTADOR XORCOM-PRI	\$ 7,844.30


Bajo protesta de decir verdad declaramos que los Estados Financieros y sus notas, son razonablemente correctos
esponsabilidad del emisor.



Lic. Roberto Edelmiro Tamez Zamora
Jefe del Departamento de Recursos Materiales y Servicios Generales



Dr. Luis Carlos Longarez Vidal
Director General



C. P. Elpidio Perez Valdes
Subdirector Asministrativo



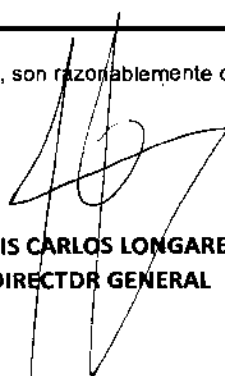
Instrumentos financieros bursátiles

0.00

Al 31 de Diciembre del 2020 el Instituto Tecnológico de Estudios Superiores de la Región Carbonífera, no cuenta con esquemas bursátiles.

"Bajo protesta de decir verdad declaramos que los Estados Financieros y sus notas, son razonablemente correctos y son responsabilidad del emisor"


C.P. ELPIDIO PEREZ VALDES
SUBDIRECTOR ADMINISTRATIVO


DR. LUIS CARLOS LONGARES VIDAL
DIRECTOR GENERAL

INSTITUTO TECNOLÓGICO DE ESTUDIOS SUPERIORES DE LA REGIÓN CARBONIFERA


en Formato de Ejercicio y destino de gasto federalizado y reintegro

Correspondiente al cuarto trimestre de 2020


Programa o Fondo	Destino de los Recursos	Ejercicio		Reintegro
		DEVENGADO	PAGADO	
	CAPITULO 1000	11646352.26	11646352.26	0
	CAPITULO 2000	210274.84	213597.08	0
	CAPITULO 3000	371484.32	373920.32	0
	TOTAL	12228111.42	12233869.66	0

Nota de Gestión Administrativa 17

De conformidad con la nota de gestión administrativa número 17 la Información Contable deberá estar firmada en cada página de la misma e incluir al final la siguiente leyenda:
 "Bajo protesta de decir verdad declaramos que los Estados Financieros y sus notas, son razonablemente correctos y son responsabilidad del emisor"



C.P. ELPIDIO PEREZ VALDES
 SUBDIRECTOR ADMINISTRATIVO



DR. LUIS CARLOS LONGARES VIDAL
 DIRECTOR GENERAL



EDUCACIÓN
SECRETARÍA DE EDUCACIÓN PÚBLICA



TECNOLÓGICO
NACIONAL DE MÉXICO



Estado
de Coahuila

Instituto Tecnológico de Estudios Superiores de la Región
Carbonífera.

Agujita, Coahuila a 27 de enero de 2021

Referente al informe de situación que guardan los proyectos de Asociaciones Público-Privadas (APP) celebrados y licitados por entidades estatales al amparo de la Ley de Asociaciones Público-Privadas para el Estado de Coahuila de Zaragoza y el avance de los proyectos APP correspondientes, durante el cuarto trimestre del ejercicio fiscal 2020, se hace del conocimiento que este formato NO APLICA a este Instituto, toda vez que no tuvimos proyectos de Asociaciones Público-Privadas (APP) celebradas al amparo de la Ley de Asociaciones Público-Privadas para el Estado de Coahuila de Zaragoza.

ATENTAMENTE
“Ciencia y Tecnología al Servicio de México”

DR. LUIS CARLOS LONGARES VIDAL
DIRECTOR GENERAL

c.p.- Archivo.



Ciudad Juárez 57 km 120, C.P. 26950, Agujita Coahuila

Tels. (861) 613 40 32 y 613 3124. e-mail: tec@tec

carbonifera.edu

www.tecnm.mx | www.itesrc.edu.mx



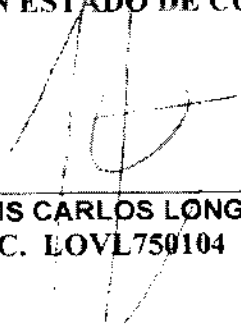


ITESRC

INSTITUTO TECNOLÓGICO DE ESTUDIOS SUPERIORES DE LA REGIÓN CARBONÍFERA

CONCILIACIÓN DE LA CUENTA BANCARIA DE CHEQUES No. 70308-7 QUE NOS LLEVA EL BANCO SCOTIABANK INVERLAT, S.A. POR EL PERIODO COMPRENDIDO DEL 01 AL 31 DE DICIEMBRE DEL 2020.

SALDO SEGÚN NUESTROS LIBROS	\$	52,310.04
Más:		
IMPORTE DE CHEQUES EXPEDIDOS NO COBRADOS		0.00
Menos:		
CARGOS NUESTROS NO CORRESPONDIDOS POR EL BANCO		17.21
Menos:		
CARGOS DEL BANCO NO CORRESPONDIDOS POR NOSOTROS		400.00
Más:		
ABONOS DEL BANCO NO CORRESPONDIDOS POR NOSOTROS		0.00
 SALDO SEGÚN ESTADO DE CUENTA DEL BANCO	 \$	 51,892.71



DR. LUIS CARLOS LONGARES VIDAL
R.F.C. LOVL750104 NY3



G.P. ELPIDIO PÉREZ VALDES
R.F.C. PEVE 630330 IB3



ITESRC

INSTITUTO TECNOLÓGICO DE ESTUDIOS SUPERIORES DE LA REGIÓN CARBONÍFERA

CONCILIACIÓN DE LA CUENTA BANCARIA DE CHEQUES No. 70311-7 QUE NOS LLEVA EL BANCO SCOTTABANK INVERLAT, S.A. POR EL PERIODO COMPRENDIDO DEL 01 AL 31 DE DICIEMBRE DEL 2020.

SALDO SEGÚN NUESTROS LIBROS	\$ 4.05
Más:	
IMPORTE DE CHEQUES EXPEDIDOS NO COBRADOS	0.00
Menos:	
CARGOS NUESTROS NO CORRESPONDIDOS POR EL BANCO	0.00
Menos:	
CARGOS DEL BANCO NO CORRESPONDIDOS POR NOSOTROS	0.00
Más:	
ABONOS DEL BANCO NO CORRESPONDIDOS POR NOSOTROS	0.00
SALDO SEGÚN ESTADO DE CUENTA DEL BANCO	\$ 4.05

DR. LUIS CARLOS LONGARES VIDAL
R.F.C. LOVL750104 NY3

C.P. ÉLPIDIO PÉREZ VALDES
R.F.C. PEVE 630330 IB3



ITESRC

INSTITUTO TECNOLÓGICO DE ESTUDIOS SUPERIORES DE LA REGIÓN CARBONÍFERA

CONCILIACIÓN DE LA CUENTA BANCARIA DE CHEQUES No 70335-4 QUE NOS LLEVA EL BANCO SCOTIABANK INVERLAT, S.A. POR EL PERIODO COMPRENDIDO DEL 01 AL 31 DE DICIEMBRE DEL 2020.

SALDO SEGÚN NUESTROS LIBROS	S	694,698.58
Más:		
IMPORTE DE CHEQUES EXPEDIDOS NO COBRADOS		0.00
Menos:		
CARGOS NUESTROS NO CORRESPONDIDOS POR EL BANCO		0.00
Menos:		
CARGOS DEL BANCO NO CORRESPONDIDOS POR NOSOTROS		0.00
Más:		
ABONOS DEL BANCO NO CORRESPONDIDOS POR NOSOTROS		417.21
SALDO SEGÚN ESTADO DE CUENTA DEL BANCO	S	695,115.79

DR. LUIS CARLOS LONGARES VIDAL
R.F.C. LOVL750104 NY3

C.P. ELPIDIO PÉREZ VALDES
R.F.C. PEVE 630330 IB3

ITESRC



INSTITUTO TECNOLÓGICO DE ESTUDIOS SUPERIORES DE LA REGIÓN CARBONÍFERA

CONCILIACIÓN DE LA CUENTA BANCARIA DE CHEQUES No. **19001561391** QUE NOS LLEVA EL BANCO **SCOTIABANK INVERLAT, S.A.**, POR EL PERIODO COMPRENDIDO DEL **01 AL 31 DE DICIEMBRE DEL 2020.**

SALDO SEGÚN NUESTROS LIBROS	\$	50,400.64
Más:		
IMPORTE DE CHEQUES EXPEDIDOS NO COBRADOS		0.00
Menos:		
CARGOS NUESTROS NO CORRESPONDIDOS POR EL BANCO		0.00
Menos:		
CARGOS DEL BANCO NO CORRESPONDIDOS POR NOSOTROS		0.00
Más:		
ABONOS DEL BANCO NO CORRESPONDIDOS POR NOSOTROS		0.00
SALDO SEGÚN ESTADO DE CUENTA DEL BANCO	\$	50,400.64



DR. LUIS CARLOS LONGARES VIDAL
R.F.C. LOVL750104NY3



C.P. ELPIDIO PEREZ VALDES
R.F.C. PEVE630330IB3


ITESRC



INSTITUTO TECNOLÓGICO DE ESTUDIOS SUPERIORES DE LA REGIÓN CARBONÍFERA

CONCILIACIÓN DE LA CUENTA BANCARIA DE CHEQUES No. 1901550438 QUE NOS LLEVA EL BANCO SCOTIABANK INVERLAT, S.A., POR EL PERIODO COMPRENDIDO DEL 01 AL 31 DE DICIEMBRE DEL 2020.

SALDO SEGÚN NUESTROS LIBROS	\$	118.68
Más:		
IMPORTE DE CHEQUES EXPEDIDOS NO COBRADOS		0.00
Menos:		
CARGOS NUESTROS NO CORRESPONDIDOS POR EL BANCO		0.00
Menos:		
CARGOS DEL BANCO NO CORRESPONDIDOS POR NOSOTROS		0.00
Más:		
ABONOS DEL BANCO NO CORRESPONDIDOS POR NOSOTROS		0.00
SALDO SEGÚN ESTADO DE CUENTA DEL BANCO	\$	118.68


DR. LUIS CARLOS LONGARES VIDAL
R.F.C. LOVL750104 NY3


C.P. ELPIDIO PÉREZ VALDES
R.F.C. PEVE 630330 IB3


ITESRC



INSTITUTO TECNOLÓGICO DE ESTUDIOS SUPERIORES DE LA REGIÓN CARBONÍFERA

CONCILIACIÓN DE LA CUENTA BANCARIA DE CHEQUES No. 25600512730 QUE NOS LLEVA EL BANCO SCOTIABANK INVERLAT, S.A., POR EL PERIODO COMPRENDIDO DEL 01 AL 31 DE DICIEMBRE DEL 2020.

SALDO SEGÚN NUESTROS LIBROS	S 0.00
Más:	
IMPORTE DE CHEQUES EXPEDIDOS NO COBRADOS	0.00
Menos:	
CARGOS NUESTROS NO CORRESPONDIDOS POR EL BANCO	0.00
Menos:	
CARGOS DEL BANCO NO CORRESPONDIDOS POR NOSOTROS	0.00
Más:	
ABONOS DEL BANCO NO CORRESPONDIDOS POR NOSOTROS	0.00
SALDO SEGÚN ESTADO DE CUENTA DEL BANCO	S 0.00


DR. LUIS CARLOS LONGARES VIDAL
R.F.C. LOVL750104 NY3


C.P. ELPIDIO PÉREZ VALDES
R.F.C. PEVE 630330 IB3

ITESRC



INSTITUTO TECNOLÓGICO DE ESTUDIOS SUPERIORES DE LA REGIÓN CARBONÍFERA

CONCILIACIÓN DE LA CUENTA BANCARIA DE CHEQUES No. 70033213725 QUE NOS LLEVA EL BANCO BANAMEX, S.A., POR EL PERÍODO COMPRENDIDO DEL 01 AL 31 DE DICIEMBRE DEL 2020.

SALDO SEGÚN NUESTROS LIBROS	\$	88.43
Más:		
IMPORTE DE CHEQUES EXPEDIDOS NO COBRADOS		0.00
Menos:		
CARGOS NUESTROS NO CORRESPONDIDOS POR EL BANCO		0.00
Menos:		
CARGOS DEL BANCO NO CORRESPONDIDOS POR NOSOTROS		0.00
Más:		
ABONOS DEL BANCO NO CORRESPONDIDOS POR NOSOTROS		0.00
SALDO SEGÚN ESTADO DE CUENTA DEL BANCO	\$	88.43


DR. LUIS CARLOS LONGARES VIDAL
R.F.C. LOVL750104 NY3


C.P. ELPIDIO PÉREZ VALDES
R.F.C. PEVE 630330 IB3

ITESRC



INSTITUTO TECNOLÓGICO DE ESTUDIOS SUPERIORES DE LA REGIÓN CARBONÍFERA

CONCILIACIÓN DE LA CUENTA BANCARIA DE CHEQUES No. 25602694368 QUE NOS LLEVA EL BANCO SCOTIABANK INVERLAT, S.A., POR EL PERIODO COMPRENDIDO DEL 01 AL 31 DE DICIEMBRE DEL 2020.

SALDO SEGÚN NUESTROS LIBROS	\$	0.00
Más:		
IMPORTE DE CHEQUES EXPEDIDOS NO COBRADOS		0.00
Menos:		
CARGOS NUESTROS NO CORRESPONDIDOS POR EL BANCO		0.00
Menos:		
CARGOS DEL BANCO NO CORRESPONDIDOS POR NOSOTROS		0.00
Más:		
ABONOS DEL BANCO NO CORRESPONDIDOS POR NOSOTROS		0.00
SALDO SEGÚN ESTADO DE CUENTA DEL BANCO	\$	0.00


DR. LUIS CARLOS LONGARES VIDAL
R.F.C. LOVL750104 NY3

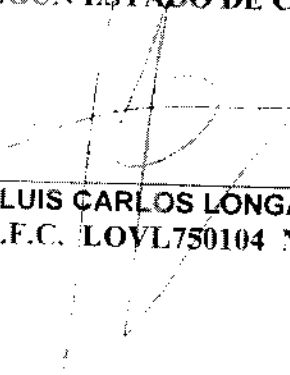

C.P. ELPIDIO PÉREZ VALDES
R.F.C. PEVE 630330 IB3

ITESRC

INSTITUTO TECNOLÓGICO DE ESTUDIOS SUPERIORES DE LA REGIÓN CARBONÍFERA

CONCILIACIÓN DE LA CUENTA BANCARIA DE CHEQUES No. 25602694674 QUE NOS LLEVA EL BANCO SCOTIABANK INVERLAT, S.A., POR EL PERIODO COMPRENDIDO DEL 01 AL 31 DE DICIEMBRE DEL 2020.

SALDO SEGÚN NUESTROS LIBROS	\$	0.00
Más:		
IMPORTE DE CHEQUES EXPEDIDOS NO COBRADOS		0.00
Menos:		
CARGOS NUESTROS NO CORRESPONDIDOS POR EL BANCO		0.00
Menos:		
CARGOS DEL BANCO NO CORRESPONDIDOS POR NOSOTROS		0.00
Más:		
ABONOS DEL BANCO NO CORRESPONDIDOS POR NOSOTROS		0.00
SALDO SEGÚN ESTADO DE CUENTA DEL BANCO	\$	0.00



DR. LUIS CARLOS LONGARES VIDAL
R.F.C. LOYL750104 NY3



C.P. ELPÍDIO PÉREZ VALDES
R.F.C. PEVE 630330 IB3




ITESRC

INSTITUTO TECNOLÓGICO DE ESTUDIOS SUPERIORES DE LA REGIÓN CARBONÍFERA

CONCILIACIÓN DE LA CUENTA BANCARIA DE CHEQUES No. 76179729 QUE NOS LLEVA EL BANCO SCOTIABANK INVERLAT, S.A., POR EL PERÍODO COMPRENDIDO DEL 01 AL 31 DE DICIEMBRE DEL 2020.

SALDO SEGÚN NUESTROS LIBROS	S 1,878,456.52
Más:	
IMPORTE DE CHEQUES EXPEDIDOS NO COBRADOS	0.00
Menos:	
CARGOS NUESTROS NO CORRESPONDIDOS POR EL BANCO	0.00
Menos:	
CARGOS DEL BANCO NO CORRESPONDIDOS POR NOSOTROS	0.00
Más:	
ABONOS DEL BANCO NO CORRESPONDIDOS POR NOSOTROS	0.00
SALDO SEGÚN ESTADO DE CUENTA DEL BANCO	S 1,878,456.52



DR. LUIS CARLOS LONGARES VIDAL
R.F.C. LOVL750104 NY3



C.P. ELPIDIO PÉREZ VALDES
R.F.C. PEVE 630330 IB3

**ACUSE DE CUMPLIMIENTO EN EL
REGISTRO DE CFDI**

RFC: ITE911123TZA

Periodo: Octubre - Diciembre 202

Entidad: INSTITUTO TECNOLÓGICO DE ESTUDIOS SUPERIORES DE LA REGIÓN CARBONÍFERA

Fecha de ultimo CFDI registrado: 18/01/2021

Folio: 20210000001298

En cumplimiento a lo dispuesto por las Reglas de presentación y contenido del informe de avance de gestión financiera correspondiente al periodo señalado en el presente documento, esta Auditoría Superior tiene por recibida la información correspondiente a los archivos electrónicos de los Comprobantes Fiscales Digitales por Internet (CFDI), proporcionados a través de la presente herramienta.

No obstante, el presente acuse no avala la veracidad de la información contenida en los CFDI registrados, así como las operaciones en ellos consignadas.

Generado por:


Gisela de León Salinas

Expedido por:

Portal para el Registro de CFDI de la ASEC

Documento procesado el día 26/01/2021





EDUCACIÓN
SECRETARÍA DE EDUCACIÓN PÚBLICA



TECNOLÓGICO
NACIONAL DE MÉXICO



SE SECRETARÍA DE EDUCACIÓN

Estado de Coahuila

Instituto Tecnológico de Estudios Superiores de la Región Carbonífera.

"2020, Año de Leona Vicario, Benemérita Madre de la Patria"

V.- INFORMACIÓN DERIVADA DE LA LEY DE DISCIPLINA FINANCIERA.



Carretera 57 km 120, C.P. 26950. Agujita Coahuila

carbonifera.edu

www.tecnm.mx | www.itesrc.edu.mx

Tels. (861) 613 40 32 y 613 3124. e-mail: tec@tec



CERTIFICADO

CERTIFICADO




INSTITUTO TECNOLÓGICO DE ESTUDIOS SUPERIORES DE LA REGIÓN CARBONÍFERA)
Instituto Tecnológico de Estudios Superiores de la Región Carbonífera
Estado de Situación Financiera Detallado - LDF
Al 31 de Enero de 2020 y al 31 de Diciembre de 2019
(PESOS)





Concepto	2020	Al 31 de Diciembre de 2019	Concepto	2020	Al 31 de Diciembre de 2019
ACTIVO			PASIVO		
Activo Circulante			Pasivo Circulante		
a. Efectivo Y Equivalentes(a=a1+a2+a3+a4+a5+a8+a7)	\$8,196,358.60	\$4,221,907.33	a. Cuantías Por Pagar A Corto Plazo(a=a1+a2+a3+a4+a5+a6+a7+a8+a9)	\$8,184,117.89	\$8,785,180.11
a1) Efectivo	\$7,781,640.84	\$4,125,885.96	a1) Servicios Personales Por Pagar A Corto Plazo	\$1,824,783.89	\$3,675,856.11
a2) Bancos/Tesorería	\$4,000.00	\$0.00	a2) Proveedores Por Pagar A Corto Plazo	\$0.00	\$1,515,484.65
a3) Bancos/Dependencias Y Otros	\$4,733,285.32	\$4,084,013.93	a3) Contratistas Por Obras Públicas Por Pagar A Corto Plazo	\$269,860.79	\$205,391.92
a4) Inversiones Temporales (Hasta 3 Meses)	\$0.00	\$0.00	a4) Participaciones Y Aportaciones Por Pagar A Corto Plazo	\$0.00	\$0.00
a5) Fondos Con Afectación Específica	\$3,044,355.52	\$41,882.02	a5) Transferencias Otorgadas Por Pagar A Corto Plazo	\$0.00	\$0.00
a6) Depósitos De Fondos De Terceros En Garantía Y/O Administración	\$0.00	\$0.00	a6) Intereses, Comisiones Y Otros Gastos De La Deuda Pública Por Pagar A Corto Plazo	\$0.00	\$0.00
a7) Otros Efectivos Y Equivalentes	\$0.00	\$0.00	a7) Retenciones Y Contribuciones Por Pagar A Corto Plazo	\$1,555,133.10	\$1,954,979.54
b. Derechos A Recibir Efectivo O Equivalentes(b=b1+b2+b3+b4+b5+b6+b7)	\$329,916.78	\$98,811.38	a6) Devoluciones De La Ley De Ingresos Por Pagar A Corto Plazo	\$0.00	\$0.00
b1) Inversiones Financieras De Corto Plazo	\$0.00	\$0.00	a9) Otras Cuentas Por Pagar A Corto Plazo	\$0.00	\$0.00
b2) Cuentas Por Cobrar A Corto Plazo	\$0.00	\$0.00	b. Documentos Por Pagar A Corto Plazo(b=b1+b2+b3)	\$0.00	\$0.00
b3) Deudores Diversos Por Cobrar A Corto Plazo	\$5,686.52	\$281.38	b1) Documentos Comerciales Por Pagar A Corto Plazo	\$0.00	\$0.00
b4) Ingresos Por Recuperar A Corto Plazo	\$95,730.00	\$95,730.00	b2) Documentos Con Contratistas Por Obras Públicas Por Pagar A Corto Plazo	\$0.00	\$0.00
b5) Deudores Por Anticipos De La Tesorería A Corto Plazo	\$0.00	\$0.00	b3) Otros Documentos Por Pagar A Corto Plazo	\$0.00	\$0.00
b6) Préstamos Otorgados A Corto Plazo	\$228,522.24	\$0.00	c. Porción A Corto Plazo De La Deuda Pública A Largo Plazo(c=c1+c2)	\$0.00	\$0.00
b7) Otros Derechos A Recibir Efectivo O Equivalentes A Corto Plazo	\$0.00	\$0.00	c1) Porción A Corto Plazo De La Deuda Pública Interna	\$0.00	\$0.00
c. Derechos A Recibir Bienes O Servicios(c=c1+c2+c3+c4+c6)	\$54,680.00	\$0.80	c2) Porción A Corto Plazo De Arrendamiento Financiero	\$0.00	\$0.00
c1) Anticipo A Proveedores Por Adquisición De Bienes Y Prastación De Servicios A Corto Plazo	\$54,680.00	\$0.00	d. Títulos Y Valores A Corto Plazo	\$0.00	\$0.00
c2) Anticipo A Proveedorea Por Adquisición De Bienes Inmuebles Y Muebles A Corto Plazo	\$0.00	\$0.00	e. Pasivos Diferidos A Corto Plazo(e=e1+e2+e3)	\$8.00	\$0.00
c3) Anticipo A Proveedores Por Adquisición De Bienes Intangibles A Corto Plazo	\$0.00	\$0.00	e1) Ingresos Cobrados Por Adelantado A Corto Plazo	\$0.00	\$0.00
c4) Anticipo A Contratistas Por Obras Públicas A Corto Plazo	\$0.00	\$0.00	e2) Intereses Cobrados Por Adelantado A Corto Plazo	\$0.00	\$0.00
c5) Otros Derechos A Recibir Bienes O Servicios A Corto Plazo	\$0.00	\$0.00	e3) Otros Pasivos Diferidos A Corto Plazo	\$0.00	\$0.00
d. Inventarios(d=d1+d2+d3+d4+d5)	\$0.00	\$8.00	f. Fondos Y Bienes De Terceros En Garantía Y/O Administración A Corto Plazo(f=f1+f2+f3+f4+f5+f6)	\$0.00	\$0.00
d1) Inventario De Mercancías Para Venta	\$0.00	\$0.00	f. Fondos Y Bienes De Terceros En Garantía Y/O En Administración A Largo Plazo(f=f1+f2+f3+f4+f5+f6)	\$8.00	\$8.00
d2) Inventario De Mercancías Terminadas	\$0.00	\$0.00	f1) Fondos En Garantía A Corto Plazo	\$0.00	\$0.00
d3) Inventario De Mercancías En Proceso De Elaboración	\$0.00	\$0.00	f2) Fondos En Administración A Corto Plazo	\$0.00	\$0.00
d4) Inventario De Materias Primas, Materiales Y Suministros Para Producción	\$0.00	\$0.00	f3) Fondos Contingentes A Corto Plazo	\$0.00	\$0.00
d5) Bienes En Tránsito	\$0.00	\$0.00	f4) Fondos De Fideicomisos, Mandatos Y Contratos Análogos A Corto Plazo	\$0.00	\$0.00
e. Almacenes	\$0.00	\$0.00	f5) Otros Fondos De Terceros En Garantía Y/O Administración A Corto Plazo	\$0.00	\$0.00

f. Estimación Por Pérdida O Deterioro De Activos Circulantes(f=f1+i2)	\$8.88	\$8.80	f6) Valores Y Bienes En Garantía A Corto Plazo	\$0.00	\$0.00
f1) Estimaciones Para Cuentas Incobrables Por Derechos A Recibir Efectivo O Equivalentes	\$0.00	\$0.00	h. Provisiones A Corto Plazo(h=h1+h2+h3)	\$6,359,324.80	\$6,109,324.00
f2) Estimación Por Deterioro De Inventarios	\$0.00	\$0.00	h1) Provisión Para Demandas Y Juicios A Corto Plazo	\$0.00	\$0.00
g. Otros Activos Circulantes(g=g1+g2+g3+g4)	\$38,080.08	\$8.80	h2) Provisión Para Contingencias A Corto Plazo	\$0.00	\$0.00
g1) Valores En Garantía	\$30,000.00	\$0.00	h3) Otras Provisiones A Corto Plazo	\$6,359,324.00	\$6,109,324.00
g2) Bienes En Garantía (Excluye Depósitos De Fondos)	\$0.00	\$0.00	i. Otros Pasivos A Corto Plazo(i=i1+i2+i3)	\$8.00	\$0.00
g3) Bienes Derivados De Embargos, Decomisos, Aseguramientos Y Dación En Pago	\$0.00	\$0.00	i1) Ingresos Por Clasificar	\$0.00	\$0.00
g4) Adquisición Con Fondos De Terceros	\$0.00	\$0.00	i2) Recaudación Por Participar	\$0.00	\$0.00
IA.Total de Activos Circulantes(IA=a+b+c+d+e+f+g)	\$8,195,359.68	\$4,221,987.33	i3) Otros Pasivos Circulantes	\$0.00	\$0.00
Activo No Circulante	\$30,424,188.88	\$38,756,652.51	IIA.Total de Pasivos Circulantes(IIA=a+b+c+d+e+f+g+h)	\$8,154,117.89	\$9,786,188.11
a. Inversiones Financieras A Largo Plazo	\$0.00	\$0.00	Pasivo No Circulante	\$0.80	\$0.00
b. Derechos A Recibir Efectivo O Equivalentes A Largo Plazo	\$0.00	\$0.00	a. Cuentas Por Pagar A Largo Plazo	\$0.00	\$0.00
c. Bienes Inmuebles, Infraestructura Y Construcciones En Proceso	\$24,102,197.66	\$24,102,197.66	b. Documentos Por Pagar A Largo Plazo	\$0.00	\$0.00
d. Bienes Muebles	\$45,141,663.95	\$45,043,601.76	c. Deuda Pública A Largo Plazo	\$0.00	\$0.00
e. Activos Intangibles	\$18,564.15	\$18,564.15	d. Pasivos Diferidos A Largo Plazo	\$0.80	\$0.00
f. Depreciación, Deterioro Y Amortización Acumulada De Bienes	-\$38,838,236.86	-\$38,407,711.06	e. Fondos Y Bienes De Terceros En Garantía Y/O Administración A Largo Plazo	\$0.00	\$0.00
g. Activos Diferidos	\$0.00	\$8.00	f. Provisiones A Largo Plazo	\$0.00	\$0.00
h. Estimación Por Pérdida O Deterioro De Activos No Circulantes	\$0.00	\$0.00	IIIB.Total de Pasivos No Circulantes(IIIB=a+b+c+d+e+f)	\$0.88	\$8.08
i. Otros Activos No Circulantes	\$0.00	\$0.00	II.Total Del Pasivo(II=IIA+IIIB)	\$8,184,117.89	\$9,786,180.11
IB.Total de Activos No Circulantes(IB=a+b+c+d+e+f+g+h+i)	\$30,424,188.88	\$30,756,652.51			
I.Total del Activo(I=IA+IB)	\$38,620,548.48	\$34,978,559.84			
			HACIENDA PÚBLICA/ PATRIMONIO		
			IIIA.Hacienda Pública/Patrimonio Contribuido(IIIA=a+b+c)	\$28,788,801.16	\$28,788,881.16
			a. Aportaciones	\$32,071,213.76	\$32,071,213.76
			b. Donaciones De Capital	\$0.00	\$0.00
			c. Actualización De La Hacienda Pública/Patrimonio	-\$3,282,412.60	-\$3,282,412.60
			IIIB.Hacienda Pública /Patrimonio Generado(IIIB=a+b+c+d)	\$1,647,629.43	-\$3,596,421.43
			e. Resultados Del Ejercicio (Ahorro/ Desahorro)	\$5,243,050.86	\$0.00
			b. Resultados De Ejercicios Anteriores	\$13,574,878.91	\$13,574,878.91
			c. Revalúos	\$0.00	\$0.00
			d. Reservas	\$0.00	\$0.00
			e. Rectificaciones De Resultados De Ejercicios Anteriores	-\$17,170,300.34	-\$17,170,300.34
			IIIC.Exceso O Insuficiencia En La Actualización De La Hacienda Pública/Patrimonio(IIIC=a+b)	\$8.08	\$0.00
			a. Resultado Por Posición Monetaria	\$0.00	\$0.00
			b. Resultado Por Tenencia De Activos No Monetarios	\$0.00	\$0.00
			III.Total Hacienda Pública/Patrimonio(III=IIIA+IIIB+IIIC)	\$38,436,430.69	\$25,193,379.73
			IV.Total del Pasivo y Hacienda Pública/Patrimonio(IV=II+III)	\$38,620,548.48	\$34,978,559.84

Bajo protesta de decir verdad declaramos que los Estados Financieros y sus notas, son razonablemente correctos y son responsabilidad del emisor.


C. P. GISELA DE LEON SALINAS
JEFA DEL DEPARTAMENTO DE RECURSOS FINANCIEROS


DR. LUIS CARLOS LONGARES VIDAL
DIRECTOR GENERAL


C. P. ELPIDIO PÉREZ VALDES
SUBDIRECTOR ADMINISTRATIVO

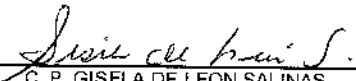


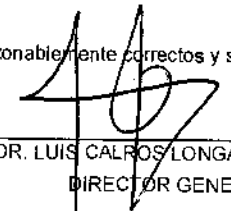
Instituto Tecnológico De Estudios Superiores De La Región Carbonífera)
Instituto Tecnológico de Estudios Superiores de la Región Carbonífera
Informe Analítico de la Deuda Pública y Otros Pasivos - LDF
Del 01 de Enero al 31 de Diciembre de 2020
(PESOS)




Denominación de la Deuda Pública y Otros Pasivos	Saldo al 31 de diciembre de 2019	Disposiciones del Periodo	Amortizaciones del Periodo	Revaluaciones, Reclasificaciones y Otros Ajustes	Saldo Final del Periodo	Pago de Intereses del Periodo	Pago de Comisiones y demás costos asociados durante el Periodo
1. Deuda Pública (1=A+B)	0.00	0.00	0.00	0.00	0.00	0.00	0.00
A. Corto Plazo (A=a1+a2+a3)	0.00	0.00	0.00	0.00	0.00	0.00	0.00
a1) Instituciones de Crédito	0.00	0.00	0.00	0.00	0.00	0.00	0.00
a2) Títulos y Valores	0.00	0.00	0.00	0.00	0.00	0.00	0.00
a3) Arrendamientos Financieros	0.00	0.00	0.00	0.00	0.00	0.00	0.00
B. Largo Plazo (B=b1+b2+b3)	0.00	0.00	0.00	0.00	0.00	0.00	0.00
b1) Instituciones de Crédito	0.00	0.00	0.00	0.00	0.00	0.00	0.00
b2) Títulos y Valores	0.00	0.00	0.00	0.00	0.00	0.00	0.00
b3) Arrendamientos Financieros	0.00	0.00	0.00	0.00	0.00	0.00	0.00
2. Otros Pasivos	\$9,785,180.11	\$0.00	\$0.00	\$0.00	\$12,314,458.57	\$0.00	\$0.00
3. Total de la Deuda Pública y Otros Pasivos (3=1+2)	9,785,180.11	0.00	0.00	0.00	12,314,458.57	0.00	0.00
4. Deuda Contingente (Informativo)	6,109,324.00	0.00	0.00	0.00	8,142,841.00	0.00	0.00
5. Valor de Instrumentos Bono Cupón Cero (Informativo)	0.00	0.00	0.00	0.00	0.00	0.00	0.00
Obligaciones a corto plazo	Monto contratado	Plazo pactado	Tasa de Interés	Comisión y Costos Relacionados	Tasa Efectiva		
6. Obligaciones a Corto Plazo (Informativo)	\$0.00	\$0.00	\$0.00	\$0.00	\$0.00		

Bajo protesta de decir verdad declaramos que los Estados Financieros y sus notas, son razonablemente correctos y son responsabilidad del emisor.


 C. P. GISELA DE LEON SALINAS
 JEFA DEL DEPARTAMENTO DE RECURSOS FINANCIEROS


 DR. LUIS CARLOS LONGARES VIDAL
 DIRECTOR GENERAL


 C. P. ELPIDIO PEREZ VALDES
 SUBDIRECTOR ADMINISTRATIVO

INSTITUTO TECNOLÓGICO DE ESTUDIOS SUPERIORES DE LA REGIÓN CARBONÍFERA

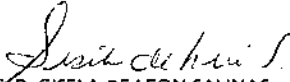
Informe Analítico de Obligaciones Diferentes de Financiamientos – LDF


Del 01 de enero al 31 de diciembre de 2020 (b)


(PESOS)

Denominación de las Obligaciones Diferentes de Financiamiento (c)	Fecha del Contrato (d)	Fecha de inicio de operación del proyecto (e)	Fecha de vencimiento (f)	Monto de la inversión pactado (g)	Plazo pactado (h)	Monto promedio mensual del pago de la contraprestación (i)	Monto promedio mensual del pago de la contraprestación correspondiente al pago de inversión (j)	Monto pagado de la inversión al 31 de diciembre de 2020 (k)	Monto pagado de la inversión actualizado al 31 de diciembre de 2020 (l)	Seido pendiente por pagar de la inversión al 31 de diciembre de 2020 (m = g - l)
A. Asociaciones Público Privadas (APP's) (A=a+b+c+d)				0.00		0.00	0.00	0.00	0.00	0.00
a) APP 1				0.00		0.00	0.00	0.00	0.00	0.00
b) APP 2				0.00		0.00	0.00	0.00	0.00	0.00
c) APP 3				0.00		0.00	0.00	0.00	0.00	0.00
d) APP XX				0.00		0.00	0.00	0.00	0.00	0.00
B. Otros instrumentos (B=a+b+c+d)				0.00		0.00	0.00	0.00	0.00	0.00
a) Otro Instrumento 1				0.00		0.00	0.00	0.00	0.00	0.00
b) Otro Instrumento 2				0.00		0.00	0.00	0.00	0.00	0.00
c) Otro Instrumento 3				0.00		0.00	0.00	0.00	0.00	0.00
d) Otro Instrumento XX				0.00		0.00	0.00	0.00	0.00	0.00
C. Total de Obligaciones Diferentes de Financiamiento (C=A+B)				0.00		0.00	0.00	0.00	0.00	0.00

Bajo protesta de decir verdad declaramos que los Estados Financieros y sus notas, son razonablemente correctos y son responsabilidad del emisor.


G. P. GISELA DE LEON SALINAS
 JEFA DEL DEPARTAMENTO
 DE RECURSOS FINANCIEROS


DR. LUIS CARLOS LONGARES VIDAL
 DIRECTOR GENERAL


C. P. ELPIDIO PEREZ VALDES
 SUBDIRECTOR ADMINISTRATIVO



**INSTITUTO TECNOLÓGICO DE ESTUDIOS SUPERIORES DE LA
REGIÓN CARBONÍFERA)**

**Instituto Tecnológico de Estudios Superiores de la Región
Carbonífera**

**Balance Presupuestario - LDF
Del 1 de Enero al 31 de Diciembre de 2020
(PESOS)**



Concepto	ESTIMADO / APROBADO	DEVENGADO	RECAUDADO / PAGADO
A. Ingresos Totales (A = A1 + A2 + A3)	92,661,889.71	81,986,895.79	81,986,895.79
A1. Ingresos de Libre Disposición	14,724,247.76	12,668,131.53	12,668,131.53
A2. Transferencias Federales Etiquetadas	77,937,641.95	69,318,764.26	69,318,764.26
A3. Financiamiento Neto	0.00	0.00	0.00
B. Egresos Presupuestarios (B = B1 + B2)	92,661,889.71	83,932,382.85	82,225,545.99
B1. Gasto No Etiquetado (sin incluir Amortización de la Deuda Pública)	14,724,247.76	11,151,813.85	11,020,563.85
B2. Gasto Etiquetado (sin incluir Amortización de la Deuda Pública)	77,937,641.95	72,780,569.00	71,204,982.14
C. Remanentes del Ejercicio Anterior (C = C1 + C2)	0.00	0.00	0.00
C1. Remanentes de Ingresos de Libre Disposición aplicados en el periodo	0.00	0.00	0.00
C2. Remanentes de Transferencias Federales Etiquetadas aplicados en el periodo	0.00	0.00	0.00
I. Balance Presupuestario (I = A - B + C)	\$0.00	-\$1,945,487.06	-\$238,650.20
II. Balance Presupuestario sin Financiamiento Neto (II = I - A3)	\$0.00	-\$1,945,487.06	-\$238,650.20
III. Balance Presupuestario sin Financiamiento Neto y sin Remanentes del Ejercicio Anterior (III = II - C)	\$0.00	-\$1,945,487.06	-\$238,650.20

Concepto	APROBADO	DEVENGADO	RECAUDADO / PAGADO
E. Intereses, Comisiones y Gastos de la Deuda (E = E1 + E2)	0.00	0.00	0.00
E1. Intereses, Comisiones y Gastos de la Deuda con Gasto No Etiquetado	0.00	0.00	0.00
E2. Intereses, Comisiones y Gastos de la Deuda con Gasto Etiquetado	0.00	0.00	0.00
IV. Balance Primario (IV = III + E)	\$0.00	-\$1,945,487.06	-\$238,650.20

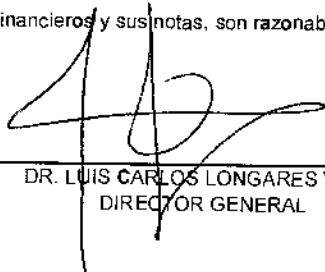
Concepto	ESTIMADO / APROBADO	DEVENGADO	RECAUDADO / PAGADO
F. Financiamiento (F = F1 + F2)	0.00	0.00	0.00
F1. Financiamiento con Fuente de Pago de Ingresos de Libre Disposición	0.00	0.00	0.00
F2. Financiamiento con Fuente de Pago de Transferencias Federales Etiquetadas	0.00	0.00	0.00
G. Amortización de la Deuda (G = G1 + G2)	0.00	0.00	0.00
G1. Amortización de la Deuda Pública con Gasto No Etiquetado	0.00	0.00	0.00
G2. Amortización de la Deuda Pública con Gasto Etiquetado	0.00	0.00	0.00
A3. Financiamiento Neto (A3 = F - G)	0.00	0.00	0.00


Concepto	ESTIMADO / APROBADO	DEVENGADO	RECAUDADO / PAGADO
A1. Ingresos de Libre Disposición	14,724,247.76	12,668,131.53	12,668,131.53
A3.1 Financiamiento Neto con Fuente de Pago de Ingresos de Libre Disposición (A3.1 = F1 - G1)	0.00	0.00	0.00
F1. Financiamiento con Fuente de Pago de Ingresos de Libre Disposición	0.00	0.00	0.00
G1. Amortización de la Deuda Pública con Gasto No Etiquetado	0.00	0.00	0.00
B1. Gasto No Etiquetado (sin incluir Amortización de la Deuda Pública)	14,724,247.76	11,151,613.85	11,020,563.85
C1. Remanentes de Ingresos de Libre Disposición aplicados en el periodo	0.00	0.00	0.00
V. Balance Presupuestario de Recursos Disponibles (V = A1 + A3.1 - B1 + C1)	\$0.00	\$1,516,317.68	\$1,647,567.68
VI. Balance Presupuestario de Recursos Disponibles sin Financiamiento Neto (VI = V - A3.1)	\$0.00	\$1,516,317.68	\$1,647,567.68

Concepto	ESTIMADO / APROBADO	DEVENGADO	RECAUDADO / PAGADO
A2. Transferencias Federales Etiquetadas	77,937,641.95	69,318,764.26	69,318,764.28
A3.2 Financiamiento Neto con Fuente de Pago de Transferencias Federales Etiquetadas (A3.2 = F2 - G2)	0.00	0.00	0.00
F2. Financiamiento con Fuente de Pago de Transferencias Federales Etiquetadas	0.00	0.00	0.00
G2. Amortización de la Deuda Pública con Gasto Etiquetado	0.00	0.00	0.00
B2. Gasto Etiquetado (sin incluir Amortización de la Deuda Pública)	77,937,641.95	72,780,569.00	71,204,982.14
C2. Remanentes de Transferencias Federales Etiquetadas aplicados en el periodo	0.00	0.00	0.00
VII. Balance Presupuestario de Recursos Etiquetados (VII = A2 + A3.2 - B2 + C2)	\$0.00	-\$3,461,804.74	-\$1,886,217.88
VIII. Balance Presupuestario de Recursos Etiquetados sin Financiamiento Neto (VIII = VII - A3.2)	\$0.00	-\$3,461,804.74	-\$1,886,217.88

Bajo protesta de decir verdad declaramos que los Estados Financieros y sus notas, son razonablemente correctos y son responsabilidad del emisor.


 C. P. GISELA DE LEDN SALINAS
 JEFA DEL DEPARTAMENTO DE RECURSOS
 FINANCIEROS


 DR. LUIS CARLOS LONGARES VIDAL
 DIRECTOR GENERAL



 C. P. ELPIDIO PEREZ VALDES
 SUBDIRECTOR ADMINISTRATIVO

Transferencias Federales Etiquetadas	\$77,937,641.95	\$0.08	\$77,937,641.95	\$69,318,764.26	\$69,318,784.26	-\$8,618,877.69
A Aportaciones (A=a1+a2+a3+a4+a5+a6+a7+a8)	0.88	0.66	6.66	6.66	6.60	6.66
A1 Fondo de Aportaciones para la Nómina Educativa y Gasto Operativo	0.00	8.80	0.88	0.00	8.00	0.00
A2 Fondo de Aportaciones para los Servicios de Salud	0.00	0.00	0.00	0.00	0.00	0.00
A3 Fondo de Aportaciones para la Infraestructura Social	0.00	0.00	0.00	0.00	0.00	0.00
A4 Fondo de Aportaciones para el Fortalecimiento de los Municipios y de las Demarcaciones Territoriales del Distrito Federal	0.00	0.00	0.00	0.00	0.00	0.00
A5 Fondo de Aportaciones Múltiples	0.00	0.00	0.00	0.00	0.00	0.00
A6 Fondo de Aportaciones para la Educación Tecnológica y de Adultos	0.00	0.00	0.00	0.00	0.00	0.00
A7 Fondo de Aportaciones para la Seguridad Pública de los Estados y del Distrito Federal	0.00	0.00	0.00	0.00	0.00	0.00
A8 Fondo de Aportaciones para el Fortalecimiento de las Entidades Federativas	0.00	0.00	0.00	0.00	0.00	0.00
B Convenios (B=b1+b2+b3+b4)	77,937,641.95	8.88	77,937,641.95	69,318,764.26	69,318,764.26	-8,618,877.69
B1 Convenios de Protección Social en Salud	0.80	0.00	0.00	0.08	0.00	0.00
B2 Convenios de Descentralización	8.88	0.00	0.00	0.00	0.00	0.00
B3 Convenios de Reasignación	0.00	0.00	8.08	0.00	0.08	0.00
B4 Otros Convenios y Subsidios	77,937,641.95	8.08	77,937,641.95	69,318,764.26	69,318,764.26	-8,618,877.69
C Fondos Distintos de Aportaciones (C=c1+c2)	8.00	0.00	6.06	8.88	0.06	0.08
C1 Fondo para Entidades Federativas y Municipios Productores de Hidrocarburos	0.80	0.80	0.00	0.00	0.00	0.00
C2 Fondo Minero	0.00	0.08	0.00	0.80	0.00	0.00
D. Transferencias, Asignaciones, Subsidios y Subvenciones, y Pensiones y Jubilaciones	8.88	6.06	6.66	0.88	6.06	6.66
E Otras Transferencias Federales Etiquetadas	8.06	6.88	6.68	8.86	6.68	0.08
II. Total de Transferencias Federales Etiquetadas (II = A + B + C + D + E)	\$77,937,641.95	\$8.08	\$77,937,641.95	\$69,318,764.26	\$69,318,764.26	-\$8,618,877.69
III. Ingresos Derivados de Financiamientos (III = A)	\$8.88	\$0.80	\$0.00	\$0.80	\$0.88	\$0.00
A Ingresos Derivados de Financiamientos	8.88	0.00	8.86	8.88	6.06	0.66
IV. Total de Ingresos (IV = I + II + III)	\$92,661,889.71	\$8.80	\$92,661,989.71	\$81,986,895.79	\$81,986,895.79	-\$10,674,993.92
Datos Informativos	\$8.88	\$8.00	\$0.88	\$8.08	\$8.80	\$8.80
1 Ingresos Derivados de Financiamientos con Fuente de Pago de Ingresos de Libre Disposición	8.80	6.68	6.66	0.88	0.60	0.68
2 Ingresos Derivados de Financiamientos con Fuente de Pago de Transferencias Federales Etiquetadas	0.60	8.66	8.86	6.68	8.88	8.00
3 Ingresos Derivados de Financiamientos (3 = 1 + 2)	0.00	6.08	0.08	0.00	8.80	8.80

Bajo protesta de decir verdad declaramos que los Estados Financieros y sus notas, son razonablemente correctos y son responsabilidad del emisor.


M.I. JULIO CÉSAR MONTENEGRO HERNÁNDEZ


M.A. ROCÍO BERNAL GARZA


DR. LUIS CARLOS LONGARES VIDAL

II. Gasto Etiquetado(II=A+B+C+D+E+F+G+H+I)	\$77,937,641.95	\$8.80	\$77,937,641.95	\$72,788,569.88	\$71,284,962.14	\$5,157,872.95
A. Servicios Personales(A=a1+a2+a3+a4+a5+a6+a7)	\$67,984,665.80	\$2,875,518.98	\$70,868,175.98	\$67,871,892.74	\$66,595,234.88	\$2,989,283.24
a1) Remuneraciones Al Personal De Carácter Permanente	37,526,869.00	2,848.04	37,529,716.04	37,109,071.00	37,109,071.08	428,645.04
a2) Remuneraciones Al Personal De Carácter Transitoria	605,120.00	-511,704.23	93,415.77	0.00	8.88	93,415.77
a3) Remuneraciones Adicionales Y Espaciales	14,151,325.08	2,492,037.51	16,643,362.51	15,719,675.62	15,719,875.62	923,486.89
a4) Seguridad Social	18,946,352.00	1,164,418.19	12,110,778.19	10,575,765.27	9,299,107.41	1,535,004.82
a5) Otras Prestaciones Sociales Y Económicas	1,971,000.00	232,257.81	2,203,257.81	2,198,689.71	2,190,606.71	12,649.10
a6) Previsiones	0.00	0.80	0.00	0.00	0.80	0.00
a7) Pago De Estimulos A Servidores Públicos	2,764,008.00	-504,346.34	2,279,653.66	2,276,572.14	2,276,572.14	3,081.52
B. Materiales Y Suministros(B=b1+b2+b3+b4+b5+b8+b7+b9+b9)	\$2,285,442.25	-\$1,044,099.42	\$1,241,342.83	\$1,237,556.82	\$1,237,556.82	\$3,786.01
b1) Materiales De Administración, Emisión De Documentos Y Artículos Oficiales	836,426.33	-446,281.80	390,144.53	388,487.26	368,467.26	1,657.27
b2) Alimentos Y Utensilios	171,549.32	-112,841.92	58,707.40	58,707.40	58,707.40	0.80
b3) Materias Primas Y Materiales De Producción Y Comercialización	0.00	6,723.20	8,723.20	9,723.20	8,723.20	8.88
b4) Materiales Y Artículos De Construcción Y De Reparación	157,705.64	185,124.30	262,830.14	262,830.14	262,830.14	0.00
b5) Productos Químicos, Farmacéuticos Y De Laboratorio	14,875.71	9,169.50	24,045.21	24,045.21	24,045.21	0.00
b6) Combustibles, Lubricantes Y Aditivos	896,272.68	-591,672.07	304,600.61	382,471.87	302,471.97	2,126.74
b7) Vestuaria, Blancas, Prendas De Protección Y Artículos Deportivos	64,441.88	-28,458.39	35,983.41	35,983.41	38,983.41	0.80
b8) Materiales Y Suministros Para Seguridad	0.08	0.00	0.80	0.00	8.08	0.00
b9) Herramientas, Refacciones Y Accesorios Menores	144,170.57	12,137.76	156,308.33	156,308.33	156,308.33	0.00
C. Servicios Generales(C=c1+c2+c3+c4+c5+c6+c7+c8+c9)	\$7,667,534.78	-\$1,831,411.56	\$5,836,123.14	\$3,671,719.44	\$3,372,198.44	\$2,188,883.70
c1) Servicios Básicos	2,430,000.00	-254,888.97	2,175,111.03	1,315,961.94	1,315,961.94	859,149.89
c2) Servicios De Arrendamiento	192,670.88	-118,190.95	74,479.05	65,279.85	65,279.05	9,200.00
c3) Servicios Profesionales, Científicos, Técnicos Y Otros Servicios	984,954.46	171,850.44	1,156,804.98	569,293.87	569,293.87	587,511.03
c4) Servicios Financieros, Bancarios Y Comerciales	104,924.87	182,581.11	287,425.98	263,057.34	263,057.34	24,368.64
c5) Servicios De Instalación, Reparación, Mantenimiento Y Conservación	1,573,905.59	-1,256,187.19	317,798.41	221,151.64	221,151.64	96,646.77
c6) Servicios De Comunicación Social Y Publicidad	20,000.00	17,000.00	37,000.00	17,000.00	17,000.00	20,000.00
c7) Servicios De Traslado Y Viáticos	1,342,892.73	-537,040.91	805,851.82	298,432.68	299,432.69	507,419.14
c8) Servicios Oficiales	246,311.00	-131,109.44	115,201.56	54,492.53	54,482.53	60,789.03
c9) Otros Servicios Generales	771,876.05	94,574.34	866,450.39	866,450.39	567,521.39	0.00
D. Transferencias, Asignaciones, Subsidios Y Otras Ayudas(D=d1+d2+d3+d4+d5+d8+d7+d8+d9)	\$8.88	\$8.88	\$8.88	\$8.88	\$8.88	\$8.88
d1) Transferencias Internas Y Asignaciones Al Sector Público	0.00	0.00	0.00	0.00	0.00	0.00
d2) Transferencias Al Resto Del Sector Público	0.00	0.00	0.00	0.80	8.00	0.00
d3) Subsidios Y Subvenciones	0.00	0.88	0.00	0.00	8.00	0.00
d4) Ayudas Sociales	0.80	0.80	0.80	0.00	0.00	8.00
d5) Pensiones Y Jubilaciones	0.08	0.80	0.00	0.00	0.00	0.00
d6) Transferencias A Fideicomisos, Mandatos Y Otros Análogos	0.00	0.80	0.00	0.00	8.00	0.00
d7) Transferencias A La Seguridad Social	0.00	8.00	8.00	0.00	8.00	0.08
d8) Donativos	0.00	8.80	0.00	0.00	8.00	0.00
d9) Transferencias Al Exterior	8.00	8.00	8.80	0.80	0.00	8.80
E. Bienes Muebles, Inmuebles E Intangibles(E=e1+e2+e3+e4+e5+e6+e7+e8+e9)	\$8.88	\$8.80	\$0.08	\$0.08	\$8.88	\$8.08

a1) Mobiliario Y Equipo De Administraci3n	0.00	0.00	0.00	0.00	0.00	0.00
e2) Mobiliario Y Equipo Educacional Y Recreativo	0.00	0.00	0.00	0.00	0.00	0.00
e3) Equipo E Instrumental M3dico Y De Laboratorio	0.00	0.00	0.00	0.00	0.00	0.00
e4) Veh3culos Y Equipo De Transporta	0.00	0.00	0.00	0.00	0.00	0.00
e5) Equipo De Defensa Y Seguridad	0.00	0.00	0.00	0.00	0.00	0.00
e6) Maquinaria, Otros Equipos Y Herramientas	0.00	0.00	0.00	0.00	0.00	0.00
e7) Activos Biol3gicos	0.00	0.00	0.00	0.00	0.00	0.00
e8) Bienes Inmuebles	0.00	0.00	0.00	0.00	0.00	0.00
e9) Activos Intangibles	0.00	0.00	0.00	0.00	0.00	0.00
F. Inversi3n P3blica(F=f1+f2+f3)	\$0.00	\$0.00	\$0.00	\$0.00	\$0.00	\$0.00
f1) Obra P3blica En Bienes De Dominio P3blico	0.00	0.00	0.00	0.00	0.00	0.00
f2) Obra P3blica En Bienes Propios	0.00	0.00	0.00	0.00	0.00	0.00
f3) Proyectos Productivos Y Acciones De Fomento	0.00	0.00	0.00	0.00	0.00	0.00
G. Inversiones Financieras Y Otras Provisiones(G=g1+g2+g3+g4+g5+g6+g7)	\$0.00	\$0.00	\$0.00	\$0.00	\$0.00	\$0.00
g1) Inversiones Para El Fomento De Actividades Productivas	0.00	0.00	0.00	0.00	0.00	0.00
g2) Acciones Y Participaciones De Capital	0.00	0.00	0.00	0.00	0.00	0.00
g3) Compra De T3tulos Y Valores	0.00	0.00	0.00	0.00	0.00	0.00
g4) Concesi3n De Pr3stamos	0.00	0.00	0.00	0.00	0.00	0.00
g5) Inversiones En Fideicomisos, Mandatos Y Otros An3logos	0.00	0.00	0.00	0.00	0.00	0.00
Fideicomiso de Desastres Naturales (Informativo)	0.00	0.00	0.00	0.00	0.00	0.00
g6) Otras Inversiones Financieras	0.00	0.00	0.00	0.00	0.00	0.00
g7) Provisiones Para Contingencias Y Dtos Erogaciones Especiales	0.00	0.00	0.00	0.00	0.00	0.00
H. Participaciones Y Aportaciones(H=h1+h2+h3)	\$0.00	\$0.00	\$0.00	\$0.00	\$0.00	\$0.00
h1) Participaciones	0.00	0.00	0.00	0.00	0.00	0.00
h2) Aportaciones	0.00	0.00	0.00	0.00	0.00	0.00
h3) Convenios	0.00	0.00	0.00	0.00	0.00	0.00
I. Deuda P3blica(I=i1+i2+i3+i4+i5+i6+i7)	\$0.00	\$0.00	\$0.00	\$0.00	\$0.00	\$0.00
i1) Amortizaci3n De La Deuda P3blica	0.00	0.00	0.00	0.00	0.00	0.00
i2) Intereses De La Deuda P3blica	0.00	0.00	0.00	0.00	0.00	0.00
i3) Comisiones De La Deuda P3blica	0.00	0.00	0.00	0.00	0.00	0.00
i4) Gastos De La Deuda P3blica	0.00	0.00	0.00	0.00	0.00	0.00
i5) Costo Por Coberturas	0.00	0.00	0.00	0.00	0.00	0.00
i6) Apoyos Financieros	0.00	0.00	0.00	0.00	0.00	0.00
i7) Adeudos De Ejercicios Fiscales Anteriores (Adefas)	0.00	0.00	0.00	0.00	0.00	0.00
III. Total de Egresos(III = I + II)	\$92,661,689.71	\$0.00	\$92,661,689.71	\$83,932,382.85	\$82,225,545.99	\$8,729,506.66

Bajo protesta de decir verdad declaramos que los Estados Financieros y sus notas, son razonablemente correctos y son responsabilidad del emisor.

M. I JULIO C3SAR MDNTENEGRO HERNANDEZ

MAYROOL BERNAL GARZA

DR. LUIS CARLOS LONGARES VIDAL



INSTITUTO TECNOLÓGICO DE ESTUDIOS SUPERIORES DE LA REGIÓN CARBONÍFERA)
Instituto Tecnológico de Estudios Superiores de la Región Carbonífera
Estado Analítico del Ejercicio del Presupuesto de Egresos Detallado – LDF
Clasificación Administrativa
Del 1 de Enero al 31 de Diciembre de 2020
(PESOS)



Estado de Coahuila


Concepto	Egresos					
	Aprobado	Ampliaciones/ (Reducciones)	Modificado	Ovengado	Pagado	Subejercido
I. Gasto No Etiquetado	\$14,724,247.76	\$0.88	\$14,724,247.76	\$11,151,813.85	\$11,028,563.85	\$3,572,433.91
Dirección General	\$2,729,661.40	-\$936,199.81	\$1,793,461.59	\$687,089.29	\$687,889.29	\$1,186,372.30
Dirección General	2,729,661.40	-936,199.81	1,793,461.59	687,089.29	687,089.29	1,106,372.30
Dirección Académica	\$6,646,796.34	-\$817,488.86	\$6,829,316.28	\$4,698,546.29	\$4,598,546.29	\$1,438,769.99
Dirección Académica	133,250.00	-99,496.00	33,754.00	27,971.36	27,971.36	5,782.64
Subdirección Académica	0.00	23,284.82	23,284.82	22,450.17	22,450.17	834.65
Subdirección de Posgrado e Investigación	0.00	36,737.91	36,737.91	20,708.43	20,708.43	18,029.48
División Académica de Ing. Industrial	180,204.00	174,030.60	354,234.60	347,251.67	347,251.67	6,982.93
División Académica de Ing. Electromecánica	171,576.38	-90,936.38	80,642.00	76,084.68	76,084.68	4,557.32
División Académica de Ing. en Administración	115,642.20	146,886.33	262,528.53	250,699.50	250,699.50	11,829.03
División Académica de Ing. en Sistemas Computacionales	121,645.64	51,672.97	173,318.61	164,772.70	164,772.70	8,545.91
División Académica de Ingeniería Mecatrónica	229,118.43	37,177.27	266,295.70	129,690.31	129,690.31	136,405.39
División Académica de Ing. Petrolera	199,733.43	165,930.60	365,664.03	201,113.64	201,113.64	164,550.39
División de Educación a Distancia y Mixta	103,409.00	16,060.60	119,469.60	28,293.60	28,293.60	91,176.00
División de Formación Integral	0.00	0.00	0.00	0.00	0.00	0.00
Departamento de Desarrollo Académico	260,784.39	196,569.23	457,353.62	369,384.34	369,384.34	87,969.28
Departamento de Ciencias Básicas y Tecnologías de la Información	2,369,279.17	-2,225,547.97	643,731.20	283,661.06	283,661.06	359,850.14
Coordinación de Incubación e Innovación empresarial	155,000.00	-71,686.00	83,314.00	0.00	0.00	83,314.00
Coordinación de Inglés	623,736.67	-44,954.68	578,781.99	436,495.28	436,495.28	142,286.71
Departamento de Control Escolar y Servicios Estudiantiles	1,639,894.88	568,254.47	2,208,149.35	1,903,156.99	1,903,156.99	304,992.36
Departamento de Difusión y Concertación	43,520.15	246,681.17	290,201.32	284,541.40	284,541.40	5,659.92
Departamento de Posgrado	0.00	51,855.00	51,855.00	51,851.16	51,851.16	3.84
Departamento de Formación Integral y Tutorías	0.00	0.00	0.00	0.00	0.00	0.00
Dirección de Planeación y Vinculación	\$636,186.39	\$356,406.57	\$691,610.96	\$602,860.78	\$602,658.78	\$288,660.18
Dirección de Planeación y Vinculación	123,436.04	34,807.33	158,243.37	133,122.41	133,122.41	25,120.96
Subdirección de Vinculación	29,947.96	50,281.10	80,229.06	32,446.97	32,446.97	47,782.09
Subdirección de Planeación	0.00	12,745.69	12,745.69	6,850.08	6,850.08	3,895.81
Departamento de Vinculación y Actividades Extraescolares	321,864.06	-114,765.93	207,098.13	57,262.40	57,262.40	149,835.73
Departamento de Residencia Profesional y Servicio social	17,336.83	0.00	17,336.83	0.00	0.00	17,336.83
Departamento de Estadística, Evaluación y Control Interno	1,494.00	2,076.40	3,570.40	2,076.40	2,076.40	1,494.00
Departamento de Planeación de la Calidad	37,665.50	126,541.88	164,207.38	128,618.28	128,618.28	35,589.10
Coordinación de Biblioteca	4,361.00	243,718.90	248,079.90	240,474.24	240,474.24	7,605.66
Coordinación de Planeación y Transparencia	0.00	0.00	0.00	0.00	0.00	0.00
Subdirección Administrativa	\$4,611,684.63	\$1,396,274.30	\$6,009,958.93	\$5,263,327.49	\$5,132,077.49	\$746,631.44
Subdirección Administrativa	23,778.00	490,986.35	514,764.35	464,372.33	465,622.33	30,392.02
Departamento de Personal	281,530.59	-18,133.25	263,397.34	70,067.18	70,067.16	193,330.16
Departamento de Recursos Financieros	259,959.14	425,296.42	685,255.56	593,670.53	461,170.53	91,595.03
Departamento de Recursos Materiales y Servicios	4,046,416.90	500,124.76	4,546,541.68	4,115,217.45	4,115,217.45	431,324.23

II. Gasto Etiquetado	\$77,937,641.95	\$0.80	\$77,937,641.95	\$72,760,569.00	\$71,204,982.14	\$6,157,072.95
Dirección General	\$2,138,205.24	-\$133,143.67	\$2,005,061.57	\$1,835,736.65	\$1,606,952.42	\$169,326.02
Dirección General	2,138,205.24	-133,143.67	2,005,061.57	1,835,736.65	1,606,952.42	169,326.02
Dirección Académica	\$55,733,051.26	-\$1,089,647.10	\$54,643,204.18	\$52,313,989.31	\$51,360,335.56	\$2,329,214.07
Dirección Académica	4,568,553.84	-2,983,991.60	1,604,562.24	1,542,960.10	1,511,330.51	61,602.14
Subdirección Académica	813,580.00	-59,551.07	754,028.93	716,063.23	700,482.31	37,965.70
Subdirección de Posgrado e Investigación	1,085,415.00	-318,325.98	768,089.02	731,475.28	718,459.06	36,613.74
División Académica de Ing. Industrial	7,576,265.80	740,303.59	8,316,569.39	8,154,671.81	8,001,836.75	161,897.58
División Académica de Ing. Electromecánica	8,113,504.23	-964,689.08	7,148,835.15	6,772,714.87	6,654,067.36	375,120.28
División Académica de Ing. en Administración	6,451,776.70	905,463.68	9,357,240.38	8,926,598.70	8,761,164.53	430,641.68
División Académica de Ing. en Sistemas Computacionales	6,837,122.75	303,910.58	7,141,033.33	7,044,927.65	6,924,594.39	96,105.68
División Académica de Ingeniería Mecatrónica	5,930,857.49	-112,786.81	5,818,070.68	5,744,490.74	5,651,091.42	73,579.94
División Académica de Ing. Petroliera	3,167,530.69	763,232.87	3,930,763.56	3,609,779.12	3,531,139.57	320,984.44
División de Educación a Distancia y Mixta	509,295.27	25,573.81	634,869.06	599,729.07	588,412.28	35,140.01
División de Formación Integral	835,550.00	-441,124.63	394,425.37	139,454.17	139,454.17	254,971.20
Departamento de Desarrollo Académico	987,923.54	-219,252.26	768,671.28	741,502.51	729,260.81	27,168.77
Departamento de Ciencias Básicas y Tecnologías de la Información	592,797.60	21,721.13	614,518.73	592,687.88	584,548.20	21,830.85
Coordinación de Incubación e innovación empresarial	1,715.18	178,607.33	180,322.51	177,191.27	177,191.27	3,131.24
Coordinación de Inglés	4,168,708.12	90,656.07	4,259,364.19	4,041,850.60	3,962,622.56	217,513.59
Departamento de Control Escolar y Servicios Estudiantiles	1,336,013.09	185,789.16	1,521,802.25	1,453,866.03	1,429,243.72	67,934.22
Departamento de Difusión y Concertación	655,441.98	31,588.96	687,030.94	651,473.86	639,002.56	35,557.08
Departamento de Posgrado	0.00	352,498.44	352,498.44	341,852.12	333,875.47	10,646.32
Departamento de Formación Integral y Tutorías	0.00	390,508.71	390,508.71	330,696.30	322,558.62	59,810.41
Dirección de Planeación y Vinculación	\$8,770,209.07	-\$191,321.94	\$8,578,667.13	\$7,075,998.00	\$6,952,885.51	\$1,502,809.13
Dirección de Planeación y Vinculación	977,868.00	-72,679.15	905,188.85	835,241.67	817,910.11	69,947.18
Subdirección de Vinculación	1,014,009.17	-44,266.86	969,742.31	919,743.16	902,153.74	49,999.15
Subdirección de Planeación	985,632.00	-41,089.04	944,542.96	884,242.05	867,562.65	60,300.91
Departamento de Vinculación y Actividades Extraescolares	3,074,890.85	-92,164.71	2,982,726.14	2,672,062.58	2,619,402.47	310,663.56
Departamento de Residencia Profesional y Servicio social	450,363.04	-231,233.76	219,129.28	69,610.79	69,610.79	149,518.49
Departamento de Estadística, Evaluación y Control Interno	442,101.58	-13,374.45	428,727.13	390,886.22	382,746.54	37,840.91
Departamento de Planeación de la Calidad	1,193,794.50	366,257.96	1,560,052.46	820,713.90	809,911.58	739,338.56
Coordinación de Biblioteca	631,549.93	-62,771.93	568,778.00	483,497.63	483,497.63	85,280.37
Coordinación de Planeación y Transparencia	0.00	0.00	0.00	0.00	0.00	0.00
Subdirección Administrativa	\$11,296,176.36	\$1,414,312.71	\$12,710,489.07	\$11,654,646.14	\$11,064,888.65	\$1,155,642.93
Subdirección Administrativa	3,542,438.00	411,036.05	3,953,474.05	3,044,864.74	2,992,295.96	908,609.31
Departamento de Personal	2,162,843.23	692,247.58	2,855,090.81	2,791,069.15	2,462,372.00	64,021.86
Departamento de Recursos Financieros	1,039,817.89	449,765.90	1,489,583.79	1,443,194.10	1,423,345.27	46,389.69
Departamento de Recursos Materiales y Servicios	4,551,077.24	-138,736.82	4,412,340.42	4,275,718.15	4,206,875.42	136,622.27
III. Total de Egresos (III = i + ii)	\$92,661,889.71	\$0.00	\$92,661,889.71	\$63,932,362.65	\$62,225,646.99	\$0,729,506.86

Bajo protesta de decir verdad declaramos que los Estados Financieros y sus notas, son razonablemente correctos y son responsabilidad del emisor.


M. JULIO CESAR MONTENEGRO HERNÁNDEZ


M. RICARDO BERNAL GARZA


DR. LUIS CARLOS LINDGARES VIDAL

d3) Saneamiento Del Sistema Financiero	0.00	0.00	0.00	0.00	0.00	\$0.00
d4) Adeudos De Ejercicios Fiscales Anteriores	0.00	0.00	0.00	0.00	0.00	\$0.00
II. Gasto Etiquetado(I=A+B+C+D)	\$77,937,641.95	\$0.00	\$77,937,641.95	\$72,780,569.00	\$71,204,982.14	\$5,157,072.95
A. Gobierno (A=a1+a2+a3+a4+a5+a6+a7+aa)	\$0.00	\$0.00	\$0.00	\$0.00	\$0.00	\$0.00
a1) Legislacion	0.00	0.00	0.00	0.00	0.00	\$0.00
a2) Justicia	0.00	0.00	0.00	0.00	0.00	\$0.00
a3) Coordinacion De La Politica De Gobierno	0.00	0.00	0.00	0.00	0.00	\$0.00
a4) Relaciones Exteriores	0.00	0.00	0.00	0.00	0.00	\$0.00
a5) Asuntos Financieros Y Hacendarios	0.00	0.00	0.00	0.00	0.00	\$0.00
a6) Seguridad Nacional	0.00	0.00	0.00	0.00	0.00	\$0.00
a7) Asuntos De Orden Público Y De Seguridad Interior	0.00	0.00	0.00	0.00	0.00	\$0.00
a8) Otros Servicios Generales	0.00	0.00	0.00	0.00	0.00	\$0.00
B. Desarrollo Social (B=b1+b2+b3+b4+b5+b6+b7)	\$77,937,641.95	\$0.00	\$77,937,641.95	\$72,780,569.00	\$71,284,982.14	\$5,157,872.95
b1) Proteccion Ambiental	0.00	0.00	0.00	0.00	0.00	\$0.00
b2) Vivienda Y Servicios A La Comunidad	0.00	0.00	0.00	0.00	0.00	\$0.00
b3) Salud	0.00	0.00	0.00	0.00	0.00	\$0.00
b4) Recreacion, Cultura Y Otras Manifestaciones Sociales	0.00	0.00	0.00	0.00	0.00	\$0.00
b5) Educacion	77,937,641.95	0.00	77,937,641.95	72,780,569.00	71,204,982.14	\$5,157,072.95
b6) Proteccion Social	0.00	0.00	0.00	0.00	0.00	\$0.00
b7) Otros Asuntos Sociales	0.00	0.00	0.00	0.00	0.00	\$0.00
C. Desarrollo Economico (C=c1+c2+c3+c4+c5+c6+c7+c8+c9)	\$0.00	\$0.00	\$0.00	\$0.00	\$0.00	\$0.00
c1) Asuntos Economicos, Comerciales Y Laborales En General	0.00	0.00	0.00	0.00	0.00	\$0.00
c2) Agropecuaria, Silvicultura, Pesca Y Caza	0.00	0.00	0.00	0.00	0.00	\$0.00
c3) Combustibles Y Energia	0.00	0.00	0.00	0.00	0.00	\$0.00
c4) Mineria, Manufacturas Y Construccion	0.00	0.00	0.00	0.00	0.00	\$0.00
c5) Transporte	0.00	0.00	0.00	0.00	0.00	\$0.00
c6) Comunicaciones	0.00	0.00	0.00	0.00	0.00	\$0.00
c7) Turismo	0.00	0.00	0.00	0.00	0.00	\$0.00
c8) Ciencia, Tecnologia E Innovacion	0.00	0.00	0.00	0.00	0.00	\$0.00
c9) Otras Industrias Y Otros Asuntos Economicos	0.00	0.00	0.00	0.00	0.00	\$0.00
D. Otras No Clasificadas En Funciones Anteriores (D=d1+d2+d3+d4)	\$0.00	\$0.00	\$0.00	\$0.00	\$0.00	\$0.00
d1) Transacciones De La Deuda Publica / Costo Financiero De La Deuda	0.00	0.00	0.00	0.00	0.00	\$0.00
d2) Transferencias, Participaciones Y Aportaciones Entre Diferentes Niveles Y Ordenes De Gobierno	0.00	0.00	0.00	0.00	0.00	\$0.00
d3) Saneamiento Del Sistema Financiero	0.00	0.00	0.00	0.00	0.00	\$0.00
d4) Adeudos De Ejercicios Fiscales Anteriores	0.00	0.00	0.00	0.00	0.00	\$0.00
III. Total De Egresos (III=I+II)	\$92,661,889.71	\$0.00	\$92,661,889.71	\$83,932,392.85	\$82,225,545.99	\$8,729,506.86

Bajo protesta de decir verdad declaramos que los Estados Financieros y sus notas, son razonablemente correctos y son responsabilidad del emisor.


M. JULIO CÉSAR MONTENEGRO HERNÁNDEZ

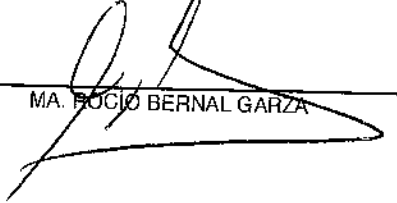
MA. ROCÍO BERNAL GARZA


DR. LUIS CARLOS LONGARES VIDAL

E. Gastos asociados a la implementación de nuevas leyes federales o reformas de la mismas (E= e1+e2)	0.00	0.00	0.00	0.00	0.00	0.00
e1) Nombre del Progrsma o Ley 1	0.00	0.00	0.00	0.00	0.00	0.00
e2) Nombre del Programa o Ley 2	0.00	0.00	0.00	0.00	0.00	0.00
F. Sentencias laborales definitivas	0.00	0.00	0.00	0.00	0.00	0.00

III. Total del Gasto en Servicios Personales (III= I+II)	68,324,665.00	4,893,093.54	73,217,758.54	70,062,500.53	68,785,842.67	3,155,250.01
---	----------------------	---------------------	----------------------	----------------------	----------------------	---------------------


 M.I. JULIO CÉSAR MONTENEGRO HERNÁNDEZ


 MA. EUGENIO BERNAL GARZA


 DR. LUIS CARLOS LONGARES VIDAL



EDUCACIÓN
SECRETARÍA DE EDUCACIÓN PÚBLICA



TECNOLÓGICO
NACIONAL DE MÉXICO



Estado
de Coahuila

Instituto Tecnológico de Estudios Superiores de la Región
Carbonífera.

Agujita, Coahuila a 27 de enero de 2021

El formato referente a la información relativa al Avance de las acciones donde se debe reportar en los términos del artículo 6 de la Ley de Disciplina Financiera de las Entidades Federalistas y los Municipios, cuando se recupere el presupuesto sostenible de recursos disponibles, NO LE APLICA a este Instituto, toda vez que no se encuentra en ese supuesto que establece la Ley de Disciplina Financiera.

ATENTAMENTE
"Ciencia y Tecnología al Servicio de México"

DR. LUIS CARLOS LONGARES VIDAL
DIRECTOR GENERAL

c.p.- Archivo.



Carretera 57 km 120, C.P. 26950. Agujita Coahuila

carbonifera.edu

www.tecnm.mx | www.itesrc.edu.mx

Tels.(861) 613 40 32 y 613 3124. e-mail: tec@tec





EDUCACIÓN
SECRETARÍA DE EDUCACIÓN PÚBLICA



TECNOLÓGICO
NACIONAL DE MÉXICO



Estado
de Coahuila

Instituto Tecnológico de Estudios Superiores de la Región
Carbonífera.

Agujita, Coahuila a 27 de enero de 2021

El formato denominado Fuente de los Ingresos con los que se haya pagado el nuevo gasto, no le aplica a este Instituto, toda vez que no se tuvo nuevo gasto pagado.

ATENTAMENTE
"Ciencia y Tecnología al Servicio de México"

DR. LUIS CARLOS LONGARES VIDAL
DIRECTOR GENERAL

c.p.- Archivo.



Carratera 57 km 120, C.P. 26950. Agujita Coahuila

Tels.(661) 613 40 32 y 613 3124. e-mail: tec@tec

carbonifera.edu

www.tecnm.mx / www.itesro.edu.mx





Agujita, Coahuila a 27 de enero de 2021

La información relativa al cumplimiento de los convenios celebrados con la Secretaría de Hacienda y Crédito Público, en términos del capítulo IV de la Ley de Disciplina Financiera de las Entidades Federativas y los Municipios, NO APLICA a este Instituto, toda vez que no tiene convenios celebrados con la Secretaría de Hacienda y Crédito Público.

ATENTAMENTE
“Ciencia y Tecnología al Servicio de México”

DR. LUIS CARLOS LONGARES VIDAL
DIRECTOR GENERAL

c.p.- Archivo.

